

**PLANO PLURIANUAL**

**Quadriênio**

**2018 a 2021**

**Administração: Maria Sonia de Oliveira Costa**

**MADALENA - CEARÁ**

**Gabinete da Prefeita**

**LEI MUNICIPAL N.º 520/2017**

**de 01 de novembro de 2017**

Dispõe sobre o Plano Plurianual do Município de Madalena - Estado do Ceará, para o quadriênio 2018/2021, e dá outras providências.

A PREFEITA MUNICIPAL DE MADALENA - ESTADO DO CEARÁ,

Faço saber que a Câmara Municipal de Madalena (CE) aprovou e eu sanciono e promulgo a seguinte Lei:

**CAPITULO I**

**DAS DISPOSIÇÕES PRELIMINARES**

**Art. 1º** - O plano Plurianual do Município de Madalena (CE), para o quadriênio 2018/2021, constituído pelos anexos integrantes desta Lei e elaborados de conformidade com o inciso I e parágrafo 1º do Art. 165, da Constituição Federal, fixa para o período, as despesas a ele vinculadas em R\$ 192.144.869,00 (cento e noventa e dois milhões, cento e quarenta e quatro mil, oitocentos e sessenta e nove reais).

**§ 1º** - As despesas do Plano Plurianual para o período de 2018 a 2021, fixadas no "caput" deste artigo e demonstradas nos anexos integrantes desta lei, estão distribuídas da seguinte forma:

<b>Exercício Financeiro de 2018</b>	44.579.883,00
Exercício Financeiro de 2019	46.808.878,00
Exercício Financeiro de 2020	49.149.321,00
Exercício Financeiro de 2021	51.606.787,00
<b>T O T A L</b>	<b>192.144.869,00</b>

**§ 2º** - Ocorrendo mudança de moeda, extinção do indexador, dolarização da moeda nacional, mudança na política salarial, corte de casas decimais e qualquer outra ocorrência no Sistema Monetário Nacional, fica o Poder Executivo Municipal, através de Decreto, autorizado a adequar as disposições desta Lei de forma que seus valores sejam imediatamente revistos, atentando para a perfeita atualização e principalmente, para que o equilíbrio dos sistemas orçamentário e financeiro, seja conservado e estes não sofram prejuízo manifesto capaz de inviabilizar, temporária ou

indefinidamente o atendimento dos objetivos programados e a continuidade do funcionamento da máquina administrativa.

**Art. 2º** - O plano Plurianual com as Despesas de Capital programadas com base nos recursos disponíveis, à vista da previsão das despesas correntes, desdobra-se, analítica e sinteticamente, na forma dos anexos que integram a presente lei, de acordo com as diretrizes das ações do Governo Municipal.

**§ 1º** - No cumprimento do disposto neste artigo, serão observados os limites parciais das Despesas de Capital fixados neste Plano Plurianual, devendo os Orçamentos Anuais garantir o atendimento de outras despesas decorrentes e os programas de duração continuada, como dispõe o parágrafo 1º, do art. 165, da Constituição Federal.

**§ 2º** - Quando os limites parciais a que se refere o parágrafo anterior não forem atingidos, as parcelas não utilizadas serão somadas às disponibilidades do exercício seguinte e destinadas ao mesmo programa de trabalho.

**Art. 3º** - Consideram-se, para os efeitos deste Plano Plurianual os seguintes conceitos:

- I. **Diretrizes** são o conjunto de princípios e critérios que deve orientar a execução dos programas de governo;
- II. **Objetivo Programático** é a descrição sucinta dos resultados esperados do programa;
- III. **Macroobjetivo** é o que resulta do desdobramento, em primeiro nível, dos objetivos estratégicos e conformam as grandes linhas da ação do governo;
- IV. **Programa** é o instrumento de organização da atuação governamental visando à concretização dos objetivos pretendidos, sendo mensurado por indicadores estabelecidos e que articula uma ação ou conjunto de ações que concorrem para um objetivo, visando à solução de um problema ou o atendimento de uma necessidade ou demanda da sociedade. São tipos de programas:
  01. **Programa Finalístico** é aquele que resulta em bens e serviços ofertados diretamente à sociedade;
  02. **Programa de Gestão Pública** é aquele que compreende ações de governo composto de atividade de planejamento, orçamento, controle interno, sistemas de informação, diagnósticos de suporte, coordenação, supervisão, avaliação e divulgação de políticas públicas, incluindo-se as despesas operacionais administrativas;
  03. **Ações** são instrumentos de programação constituídos de operações para alcançar o objetivo de um programa de governo;
  04. **Atividade** é um instrumento de programação administrativa para alcançar os objetivos de um programa, envolvendo um conjunto de operações que se realizam de modo contínuo e permanente, necessárias à manutenção da ação de governo;

05. **Projeto** é um instrumento de programação administrativa para alcançar o objetivo de um programa, envolvendo um conjunto de operações, limitadas no tempo, das quais decorre um produto final, que concorre para a expansão ou o aperfeiçoamento da ação de governo;
06. **Operação Especial** são despesas que não contribuem para a manutenção das ações de governo, das quais não resulta um produto e não geram contraprestação direta sob a forma de bens ou serviços sendo uma ação típica ao detalhamento da função "ENCARGOS ESPECIAIS";
07. **Meta** é o resultado final pretendido para a ação e os intermediários, obtidos ao longo do período de planejamento/execução, como um cronograma físico expresso na unidade de medida indicada;
08. **Produto ou objeto** é o resultado da realização da ação;
09. **Unidade de Medida** é a unidade usada para medir a carga de trabalho contida na ação;
10. **Despesas decorrentes dos investimentos** são aquelas de manutenção, conservação e funcionamento que, durante a vigência do plano, passarão a ser necessárias como consequência dos investimentos e não incluídas no inciso seguinte;
11. **Programas de duração continuada**, os que resultem em prestação de serviços diretamente à comunidade, excluídos o pagamento de benefícios previdenciários e os encargos financeiros.

**Parágrafo único** - Cada programa deverá conter:

- I. objetivo;
- II. órgão responsável;
- III. valor global;
- IV. prazo de conclusão;
- V. fonte de financiamento;
- VI. indicador que quantifique a situação que o programa tenha por fim modificar;
- VII. metas correspondentes aos bens e serviços necessários para atingir o objetivo.

## **CAPITULO II**

### **DAS CLASSIFICAÇÕES DE PRIORIDADES**

**Art. 4º** - A execução do Programa de Trabalho obedecerá a seguinte escala hierárquica de prioridades, ainda que ocorram transferências voluntárias de recursos e/ou convênios não previstos neste instrumento de planejamento:

**PRIORIDADE ESPECIAL (PE)** - A Prefeita Municipal, através de ato circunstanciado, fica autorizado a nomear ou renomear qualquer programa de trabalho como PRIORIDADE ESPECIAL, nas seguintes hipóteses:

- I. quando as características do programa coincidirem com os objetivos para saneamento de situações emergenciais;
- II. quando o Governo da União e/ou Estado já tenham depositado parcela respectiva de recursos financeiros e o Município participe com recursos até 50% (cinquenta por cento) do custo final do programa de trabalho;
- III. quando o Município venha a participar de programa de trabalho com outros municípios vizinhos e estes tenham depositado volume superior a 50% (cinquenta por cento) da parcela da obrigação individual, considerando que o programa a ser executado conste dos respectivos planos plurianuais de investimentos ou, que o programa tenha sua execução total no primeiro exercício do Plano Plurianual dos Governos conveniados;
- IV. quando houver receita de capital derivada de alienação de bens e direitos que integram o patrimônio público, destinada especificamente a financiamento de despesa de capital prevista neste plano.

**PRIORIDADE 01** - quando os trabalhos tenham início no primeiro exercício podendo ser concluídos antes do período programado, ficando autorizada a utilização dos recursos alocados nos projetos de PRIORIDADE 04, como fundos para suplementações necessárias nas seguintes hipóteses:

- I. quando sua execução independa do período climático regional;
- II. quando os recursos financeiros estejam disponíveis ao cumprimento do cronograma de desembolso;
- III. quando houver projetos iniciados em exercícios anteriores, classificados como projetos paralisados ou obras inacabadas por simples ausência de recursos, estes poderão ser reformulados e adaptados para outros fins imediatos, desde que dentro da mesma área do programa de origem;
- IV. quando obras inacabadas ou paralisadas por irregularidades comprovadas pela fiscalização do Tribunal de Contas dos Municípios, contempladas no Orçamento de 2018 e integrantes deste Plano Plurianual, poderão ser executadas como PRIORIDADE ESPECIAL, caso o município esteja sofrendo prejuízo pela inviabilidade de recebimento de transferências voluntárias de outros órgãos da mesma esfera governamental e se os recursos a receber, dependem das conclusões das obras;
- V. quando os projetos a serem executados estejam classificados nas funções de governo: Educação, Saúde e Assistência Social;
- VI. quando os projetos a serem executados se destinam a conservação e recuperação do Patrimônio Municipal.

**PRIORIDADE 02** - quando a execução dos trabalhos exija condições climáticas favoráveis, ficando autorizada a utilização dos recursos alocados nos projetos de PRIORIDADE 04, como fundos para as suplementações necessárias ao adiantamento do seu cronograma. Os trabalhos serão adiados para o exercício seguinte no todo ou em parte quando não ocorram condições climáticas favoráveis;

**PRIORIDADE 03** - quando a execução dos trabalhos provenientes de convênios dependa de recursos ainda não depositados;

**PRIORIDADE 04** - quando a execução do programa de trabalho dependa da execução de outro programa classificado em qualquer das prioridades anteriores, servindo os projetos classificados nesta prioridade como suporte para a obtenção de fundos orçamentários às prioridades imediatamente anteriores.

### **CAPITULO III**

#### **DOS OBJETIVOS E METAS**

**Art. 5º** - As diretrizes, os produtos e/ou objetos e as metas da ação governamental na área de investimentos e os recursos necessários a sua execução, estão especificados nos anexos e quadros desta lei, constituindo-se parte integrante dela, observada a seguinte estrutura:

<b>Anexo I</b>	<b>Quadro Demonstrativo das Receitas Estimadas 2018/2021</b>
<b>Anexo I – A</b>	<b>Demonstrativo da Receita Corrente Líquida 2018/2021</b>
<b>Anexo II</b>	Aplicação de Recursos na Manutenção e Desenvolvimento do Ensino Fundamental 2018/2021
<b>Anexo III</b>	Aplicação em Ações e Serviços Públicos de Saúde 2018/2021
<b>Anexo IV</b>	Base de Cálculo do Limite de Despesas do Legislativo 2018/2021
<b>Anexo V</b>	Demonstrativo da Despesa com Pessoal em Relação a Receita Corrente Líquida 2018/2021
-	Quadro de Detalhamento da Despesa 2018/2021
-	Quadro de Detalhamento da Despesa por Função 2018/2021
-	Quadro de Detalhamento da Despesa por Sub-Função 2018/2021
-	Quadro de Detalhamento da Despesa por Programa 2018/2021
-	Quadro de Detalhamento da Despesa por Órgão 2018/2021
-	Quadro de Detalhamento da Despesa por Unidade Orçamentária 2018/2021
-	Quadro de Detalhamento da Despesa por Função e Sub-Função 2018/2021
-	Quadro de Detalhamento da Despesa por Programa e Ações por Função e Sub-Função 2018/2021
-	Quadro de Detalhamento da Despesa – Relação de Programas 2018/2021
-	Quadro de Detalhamento da Despesa – Relação de Ações 2018/2021

**Art. 6º** - Os valores financeiros contidos nos anexos desta Lei estão orçados a preços de JANEIRO de 2017 e poderão ser proporcionalmente corrigidos de conformidade com as normas, critérios e/ou instruções emanadas do comando da política financeira do Governo Federal e, estabelecidos nas leis de diretrizes orçamentárias vigentes, até o limite de 5,00% a.a. (cinco por cento ao ano).

**Art. 7º** - O Poder Executivo Municipal, no decorrer da vigência deste plano, proporá ao Poder Legislativo, revisões para alterações ou ajustes de valores, produtos e/ou objetos e metas contidas no PPA - Plano Plurianual, provocadas por fatos emergentes, sejam regionais, territoriais, isolados e/ou localizados que venham a ocorrer no contexto sócio-econômico, que o obrigue a passar por um processo gradual e indispensável de reestruturação.

**Parágrafo único** - Observado o disposto no parágrafo 5º, do Art. 5º da Lei Complementar nº 101 - Lei de Responsabilidade Fiscal, a lei orçamentária e as de créditos adicionais só incluirão novos projetos após adequadamente atendidos os em andamento e, contempladas as despesas de conservação do patrimônio público, nos termos em que dispuser a Lei de Diretrizes Orçamentárias.

#### **CAPITULO IV**

#### **DAS DISPONIBILIDADES E AJUSTES ANUAIS**

**Art. 8º** - Dependendo da disponibilidade de recursos financeiros e orçamentários, devidamente apurados em cada exercício do período, fica o Poder Executivo autorizado a reajustar o Orçamento de Capital, objeto desta Lei, durante o próprio exercício em que decorra a execução orçamentária anual, procedendo, conforme a necessidade, à antecipação, prorrogação, anulação ou mesmo à inclusão de novos investimentos, observadas as disposições da Lei Complementar Nº 101/2000 - Lei de Responsabilidade Fiscal.

**Parágrafo único** - A aplicação do disposto neste artigo não exime da obrigação de ajuste concomitante do Orçamento-programa, na forma do que a Lei Orçamentária e a Lei de Diretrizes Orçamentárias dispuserem, quanto à antecipação, prorrogação, anulação ou inclusão de investimentos que possam ocorrer durante a execução orçamentária de cada exercício financeiro do período.

**Art. 9º** - O quadro de recursos e de aplicação de capital configurado nesta lei será anualmente reajustado, acrescentando-se as previsões de mais um ano, de modo a assegurar a projeção contínua dos períodos.

#### **CAPITULO V**

#### **DAS DISPOSIÇÕES FINAIS**

**Art. 10** - As Receitas de Capital para execução deste Plano Plurianual serão formadas pelas receitas classificadas como de capital próprias da Fazenda Municipal, das provenientes das transferências constitucionais e voluntárias, pelos superávits do orçamento corrente, sem prejuízo da obtenção de empréstimos ou financiamentos que se façam necessários e devidamente autorizados e das demais fontes enumeradas no parágrafo 2º, do artigo 11, da Lei Federal nº 4.320/64, de 17 de março de 1964, inclusive convênios, acordos e ajustes, observando-se as disposições da Lei Complementar Nº 101/2000 - Lei de Responsabilidade Fiscal.

**Art. 11** - As classificações das funções e subfunções de governo nos projetos de leis das propostas orçamentárias anuais, obedecerão às disposições estabelecidas pelo Governo Federal a respeito, devendo a classificação programática, atender especificamente as conveniências técnicas e administrativas do Governo Municipal e principalmente as de interesse local, obedecer ao elenco estabelecido no Decreto Municipal, absorvendo, precisa e efetivamente, as ações programadas neste Plano Plurianual.

**Art. 12** - Esta Lei entra em vigor na data de sua publicação.

**Art. 13** - Revogam-se as disposições em contrário.

PAÇO DA PREFEITURA MUNICIPAL DE MADALENA (CE), EM 01 de novembro de 2017.

*Maria Sônia de Oliveira Costa*  
\_\_\_\_\_  
MARIA SÔNIA DE OLIVEIRA COSTA  
Prefeita Municipal de Madalena



**Gabinete da Prefeita**

**LEI MUNICIPAL N.º 520/2017**

**de 01 de novembro de 2017**

**ANEXO I**

**DIAGNÓSTICO ADMINISTRATIVO FISCAL**

**Economia**

A atividade econômica de nosso município está centrada fundamentalmente na agricultura e na pecuária e está comprovado, que a ausência de uma política governamental voltada para o incentivo à produção industrial e comercial, castra o ideal de nossa população que anseia por um emprego que produza uma renda mínima para sua sobrevivência e de seus familiares. Esta ausência tange nosso povo a abandonar nosso município na esperança de conseguir emprego noutras regiões do país.

**Objetivos**

A melhoria na qualidade de vida da nossa população é a própria razão de ser e de existir da Prefeitura Municipal, com suas estruturas e suas ações governamentais.

Os objetivos que apesar de carecer de longo prazo para serem alcançados, devem estar presentes em todas as ações do governo do município e o PPA - Plano Plurianual é um instrumento de longo prazo que busca harmonizar esses objetivos através da realização preliminar de reorganização administrativa.

A reorganização administrativa busca melhorar os serviços públicos, tanto os dispêndios de custeio quanto os de investimento.

**Objetivos gerais**

O PPA - Plano Plurianual do Município tem como objetivos gerais:

- 1- Coordenação de todas as ações setoriais do Governo Municipal.
- 2- Unificação do modo de pensar e de agir da equipe governamental.
- 3- Visão sistêmica dos procedimentos administrativos e das tomadas de decisões.
- 4- Estabelecimento de sinergias entre as diversas Unidades Gestoras.
- 5- Busca de parceria entre a Prefeitura com outras instâncias públicas, empresas privadas, entidades de classe, entidades comunitárias e a própria sociedade.
- 6- Estabelecimento de prioridades e metas factíveis.
- 7- Melhoria da eficiência na realização dos dispêndios públicos.
- 8- Elevação da qualidade e da produtividade dos serviços públicos.
- 9- Transmissão à sociedade dos propósitos da administração.

PAÇO DA PREFEITURA MUNICIPAL DE MADALENA (CE), EM 01 de novembro de 2017.

*Maria Sônia de Oliveira Costa*  
\_\_\_\_\_  
MARIA SÔNIA DE OLIVEIRA COSTA  
Prefeita Municipal de Madalena

**Gabinete da Prefeita**

**LEI MUNICIPAL N.º 520/2017**

**de 01 de novembro de 2017**

**ANEXO II**

**DIRETRIZES GERAIS DO PPA**

**Desenvolvimento Integrado do Município**

As ações públicas devem ser canalizadas para corrigir as distorções existentes tanto na área urbana, no que se refere às construções sem a devida observância das técnicas e normas dos códigos municipais de postura, obras e tributos e na área rural do município na degradação do meio ambiente pela derrubada indiscriminada da mata, pesca e caças predatórias e a poluição das águas.

Por isto necessário se faz;

- 1- Revitalizar a zona urbana da cidade.
- 2- Fazer e promover maior integração dos distritos com a Sede.
- 3- Promover o crescimento equilibrado do município, através de ofertas de serviços públicos e de investimentos descentralizados.
- 4- Induzir a criação de emprego e renda através de uma política de fomento ao comércio, agroindústria e instalação de pequenas empresas de serviços.
- 5- Reduzir o índice de pobreza e diminuir a desigualdade social existente.

A execução do Plano Plurianual, sem prejuízo da autonomia e da descentralização das ações de gestão que formam o conjunto harmonioso a que se obrigam os órgãos do Governo Municipal, no efetivo desempenho de suas atividades, será realizada com o total apoio logístico e estratégico dos órgãos que formam sua estrutura governamental.

**Educação e Capacitação da população**

O grande desafio do futuro só será vencido com a preparação das pessoas pela educação, pela disseminação dos conhecimentos científicos e tecnológicos e pelo fomento ao fortalecimento da cultura de nosso povo.

Preocupado com esta premissa, o Governo Municipal deverá implementar as seguintes metas, durante o quadriênio 2018/2021:

- 1- Garantir a universalização do ensino, mediante a expansão da oferta de vagas decorrente da construção, ampliação, reforma, restauração e reaparelhamento das escolas municipais e a utilização plena da capacidade de cada uma das unidades de ensino existentes no município;
- 2- Melhorar a qualidade do ensino no município, através de treinamento programado para valorizar, capacitar e formar profissionais da educação, buscando um melhor acompanhamento do desempenho do aluno;
- 3- Implementar programa complementar de apoio ao ensino, compreendendo a distribuição de merenda escolar, de livros didáticos e materiais de apoio pedagógico;
- 4- Estabelecer política de ciência e tecnologia disseminando conhecimentos indispensáveis aos desafios do futuro, através da criação e implantação de escolas de ensino da ciência da informática no município;
- 5- Dar continuidade ao programa de erradicação do analfabetismo no município, mácula que avilta o exercício de cidadania;
- 6- Treinar a população, através de cursos profissionalizantes, preparando-a para a competição do mercado de emprego e para os novos desafios da economia globalizada.

#### **Saúde da População**

Ter acesso aos serviços básicos de saúde que é direito dos cidadãos, é obrigação do estado e com certeza, representa a maior reivindicação de nossa população, fazendo-se, por isto, necessária uma mudança nas atitudes e no modo de enfrentar os problemas de atendimento à população.

No segmento da saúde do Governo do Município, serão perseguidas as seguintes metas:

- 1- Concepção de novas políticas de saúde que sejam participativas, solidárias e equânimes;
- 2- Melhoria de atendimento primário da saúde, mediante ampliação do PSF - Programa Saúde da Família (Estratégias Saúde da Família);
- 3- Construção, ampliação, reforma e/ou restauração e reaparelhamento de Unidades de Saúde no município.
- 4- Firmar convênios com objetivo de melhorar a assistência médica, odontológica e hospitalar da população.

#### **Melhoria da Qualidade de Vida**

Para a elevação da qualidade de vida de nossa população as ações do Governo Municipal serão implementadas de forma abrangente e integradas, visando maior eficácia e eficiência dos seus resultados.

Para atingir esta diretriz, serão adotadas as seguintes ações:

- 1- Atuação intersetorial do Governo Municipal, através de ações integradas das áreas de saúde, educação, saneamento básico, ação social e esporte.
- 2- Atendimento através de políticas públicas de desenvolvimento social à população carente excluída de processo de ascensão social, tomando por base as crianças, os adolescentes, as gestantes, os idosos e as pessoas portadoras de necessidades especiais;

- 3- Recuperação e preservação do meio ambiente, através de medidas visando o desenvolvimento sustentável do município de tal forma que não agrida o ecossistema e a população possa desfrutar dos recursos naturais locais.
- 4- Embelezamento da cidade e dos distritos, através da arborização de área de preservação, tornando-os cada vez mais, em um local atraente para a população morar e viver.
- 5- Implantação de um programa de apoio permanente às Organizações Comunitárias devidamente regularizadas e cadastradas.

### **Recuperação do Incremento da Infraestrutura**

O Município de Madalena como os demais municípios brasileiros, apresenta sérias deficiências em sua infraestrutura urbana exigindo do seu governante, especial atenção na correção de distorções acumuladas ao longo dos anos, bem como na antevisão da necessidade do futuro.

O Governo Municipal desenvolverá no próximo quadriênio - 2018 a 2021, as seguintes ações voltadas para esta área:

- 1- Consolidação da infraestrutura da sede do município e da sede dos distritos;
- 2- Ampliação da rede de abastecimento d'água, do sistema de esgotos sanitários e galerias pluviais;
- 3- Ampliação da rede de distribuição de energia na zona urbana e na zona rural;
- 4- Melhoria e ampliação da rede de comunicação e telecomunicação do município;
- 5- Implantação de melhorias no sistema viário do município;
- 6- Urbanização de praças, parques e jardins, no município.

### **Aprimoramento da Gestão Municipal**

As diretrizes anteriores serão tanto mais possíveis de serem atingidas se o Governo Municipal buscar a eficiência no gerenciamento dos recursos públicos e na prestação de serviços à coletividade.

O atendimento à sociedade nos seus direitos e nas suas justas e legítimas reivindicações, deverá ser o objetivo permanente da administração e suas ações deste segmento serão as seguintes:

- 1- Preparação da máquina administrativa para a prestação de serviços de boa qualidade à população;
- 2- Estímulo à participação da sociedade organizada no planejamento e na execução dos programas e dos projetos do Governo Municipal;
- 3- Incentivo ao estabelecimento de parcerias com a sociedade, com a iniciativa privada, com entidades e com outras esferas dos Governos Federal e Estadual;
- 4- Aumento da capacidade de investimento da Prefeitura, melhorando o sistema de arrecadação de tributos e da redução de gastos de custeio;
- 5- Construção, restauração, ampliação ou reforma dos prédios públicos, com o intuito de melhorar o atendimento aos usuários e dar melhores estruturas de trabalho aos servidores municipais.

**Programas Setoriais de Planejamento**

**Gabinete da Prefeita:**

Sem prejuízo das competências previstas na Lei da Estrutura Administrativa incumbe ao Gabinete da Prefeita assessorar a Prefeita Municipal, servindo de ponte de ligação entre o gestor e as Unidades de Gestões Administrativas responsáveis pela execução das metas estabelecidas no PPA - Plano Plurianual, cobrando destas repartições, relatórios trimestrais contendo avaliação da implementação das ações previstas e estabelecidas, assim como a reorientação que se faça necessária ao controle e as sugestões de ajustes orçamentários e financeiros durante sua execução, apresentando-as para a aprovação prévia do Senhor Prefeita Municipal.

**Procuradoria Jurídica do Município:**

A Procuradoria Geral do Município do Município terá a incumbência de prestar assessoria jurídica a Prefeita e a sua administração, na defesa dos interesses públicos do município, além da redação de projetos e autógrafos de Lei de iniciativas do Chefe do Poder Executivo sem prejuízo das competências estabelecidas na estrutura administrativa.

**Unidades Gestoras de Administração e Finanças:**

Também sem prejuízo do preconizado na Lei da estrutura administrativa as Unidades Gestoras de administração e finanças terão a incumbência de planejar e coordenar as ações do Governo Municipal, tendo a seu cargo o incisivo interesse no acompanhamento e a avaliação da implementação de todas as ações previstas no PPA - Plano Plurianual, orientando e exercendo o controle, sugerindo os ajustes necessários, discutindo as necessidades com as diversas unidades administrativas e as possíveis mudanças de rumos e de ações, levando-as para a aprovação prévia do Senhor Prefeita Municipal, através de relatórios contendo os resultados a serem alcançados.

Além da visão da reorganização administrativa, dentre as ações a serem desenvolvidas pelas Unidades Gestoras, destacam-se:

- 1- Racionalização e aumento da eficiência dos serviços públicos.
- 2- Preparação e implementação de programa permanente da Capacitação e de Qualificação dos servidores.
- 3- Realização do levantamento (inventário) e manutenção de cadastro atualizado de todos os bens móveis, industriais e semoventes. Para os bens imóveis, além de cadastro de atualização será providenciada a confecção de plantas para cada imóvel, devidamente desenhada e assinada por profissional devidamente habilitado.
- 4- Elaboração e controle de cadastro através da comissão permanente de licitação, de todos os fornecedores e prestadores de serviços da Prefeitura Municipal.
- 5- Estabelecimento de controle eficaz, sobre o protocolo e sobre o arquivamento dos documentos oficiais do poder executivo municipal.

- 6- Estabelecimento através da Comissão permanente de licitação, de controle de acompanhamento e avaliação dos contratos de prestação de serviços firmados entre os fornecedores e/ou prestadores de serviços e a Fazenda Pública.
- 7- Manutenção através da comissão permanente de licitação, de banco de dados atualizados sobre preços e custos de materiais e serviços praticados no município.
- 8- Elaboração de manuais de procedimento nas áreas de pessoal, de material e de patrimônio, com definições normativas, formulários e rotinas.
- 9- Preparação e implantação, em conjunto com o Gabinete da Prefeita, de um programa permanente de combate ao desperdício de tempo, material, serviços e recursos.

As Unidades Gestoras de administração e finanças incumbem ainda promover o aumento das receitas municipais que em decorrência dos preceitos constitucionais (Constituição de 1988) veio acompanhada também da descentralização e da municipalização de funções e atribuições, antes executadas com recursos federais e estaduais, em inteira observância da Lei de Responsabilidade Fiscal.

O Município precisará se adequar a esta realidade, priorizando ações e racionalizando a alocação de recursos, tarefa esta que estas unidades gestoras cuidarão em desenvolver com a logística e estratégia exigidas na sua missão e promover o equilíbrio financeiro das contas municipais, ajustando de forma rigorosa as receitas com as despesas e orientando as demais unidades gestoras na realização das necessárias providências e ajustes concomitantes.

Cabe aos responsáveis pelo comando dessas Unidades Gestoras, o cumprimento desta missão de primordial importância para que a Fazenda Pública possa se reorganizar e obter o aumento necessário de receitas e em conseqüência, elevar sua capacidade de investir e promover o desenvolvimento do município, garantindo o atingimento das metas neste PPA.

O Poder Executivo sempre necessitará modernizar o funcionamento da Administração Tributária, ampliar sua base de arrecadação e elevar o nível de eficiência. Para tanto, as ações mais relevantes a serem implementadas pelas unidades gestoras serão:

- 1- Manutenção do equilíbrio entre a Receita e a Despesa do município;
- 2- Modernização do sistema de arrecadação, com a elevação de sua eficiência e a redução de inadimplências;
- 3- Identificação de fontes especiais, para a ampliação das receitas em novos investimentos;
- 4- Aperfeiçoamento do controle de despesas, objetivando maior racionalização nos gastos de custeio e melhoria nos investimentos;
- 5- Atualização do cadastro técnico municipal, para a correta cobrança do IPTU e do ISS devidos;
- 6- Realização de campanha junto aos contribuintes, instando-os ao pagamento dos impostos devidos;
- 7- Qualificação dos Recursos Humanos dos setores de arrecadação, fiscalização, contabilidade e prestação de contas e outros expedientes burocráticos de controle interno e de atendimento ao universo de contribuintes e credores junto a Fazenda Pública.

**Unidade Gestora de Educação**

A Constituição Federal em seu artigo 205 estabelece que o objetivo da educação é o "PLENO DESENVOLVIMENTO DA PESSOA, SEU PREPARO PARA O EXERCÍCIO DA CIDADANIA E SUA QUALIFICAÇÃO PARA O TRABALHO".

No contexto atual, a educação adquire papel importante como instrumento capaz de contribuir para a melhoria da qualidade de vida do cidadão da sociedade moderna, ao tempo em que proporciona o saber indispensável à sua permanente atualização.

Articulando com o movimento nacional em torno da reconstrução e do resgate da qualidade da escola pública, a Constituição Federal universalizou o ensino e destacou como prioridade de sua substancial melhoria de qualidade, um sistema de receitas como um projeto político do município para a área de educação que se baseia nos princípios de gestão democrática, planejada, participativa e operacionalmente descentralizada.

Para tanto, são estas as metas da Unidade Gestora Municipal de Educação para o quadriênio 2018/2021:

- 1- Dotar a rede escolar de Recursos Humanos e materiais indispensáveis ao seu melhor desempenho;
- 2- Firmar parcerias com entidades governamentais e privadas da área da educação;
- 3- Implantar e manter em funcionamento no município um programa permanente de educação profissionalizante que atenda as necessidades do mercado de trabalho;
- 4- Criar e manter programas especiais de:
  - 4.1-Educação Infantil;
  - 4.2-Eradicação do analfabetismo;
  - 4.3-Ensino fundamental;
  - 4.4-Habilitação de Professores;
  - 4.5-Educação de Jovens e Adultos;
  - 4.6-Ensino especial para deficientes;
  - 4.7-Distribuição de livros e materiais didáticos;
  - 4.8-Distribuição e controle de merenda escolar;
  - 4.9-Transporte Estudantil;
  - 4.10-Grêmios educacionais;
  - 4.11-Ensino de Informática;
  - 4.12-Curso de iniciação musical e de teatro;
  - 4.13-Manutenção de controle cadastral dos artistas locais;
  - 4.14-Difusão das atividades cívicas, culturais, religiosas e tradicionais do município;
  - 4.15-Construção, restauração e/ou conservação de quadras, campos e outras praças de esportes;
  - 4.16-Curso de esportes e de educação física.

**Unidade Gestora de Saúde:**



A Organização Mundial de Saúde - OMS defende que a promoção e proteção da saúde das pessoas são essenciais para o desenvolvimento econômico e social sustentável e contribui para a qualidade de vida e a paz mundial. Com base neste enfoque, a Unidade Gestora Municipal de Saúde elegerá como um de seus principais desafios, proporcionar saúde e melhor qualidade de vida aos habitantes de nosso município.

A mortalidade infantil, a desnutrição, as doenças infecto-contagiosas, somadas a violência, constitui-se nas principais "causa mortis" de nossa população e são o reflexo da qualidade de vida e do padrão de saúde de nosso povo.

Para melhorar o atendimento da saúde em nosso município, a Unidade Gestora de saúde com vistas a organizar um novo modelo de atendimento, manterá o mesmo conceito do Sistema Mundial de Saúde - SIMUS, dentro dos princípios da universalidade do acesso, da integralidade da atenção e da participação comunitária e proporcionará o desenvolvimento da estratégia do Programa de Saúde da Família - PSF, de forma a corresponder a cada área de seu desenvolvimento.

O trabalho será realizado por equipes de Agentes Comunitários da Saúde, sob coordenação de um profissional da mesma área devidamente legalizado perante o respectivo conselho regional, de forma que todo o município receba cobertura do programa.

Dentre as atividades da saúde do município, destacam-se:

- 1- Criação e manutenção do Sistema Municipal de Saúde - SIMUS;
- 2- Gerenciamento do programa de saúde da família;
- 3- Controle e gerenciamento do PACS - Programa dos Agentes Comunitários de Saúde, de suas ações e atividades;
- 4- Gerenciamento único a cada nível de ação, universalizando a assistência médica, permitindo acesso igualitário a todos os municípios no atendimento médico, odontológico e hospitalar;
- 5- Desenvolvimento de ação eficaz na prestação de serviços de saúde preventiva, curativa e hospitalar;
- 6- Controle das principais doenças transmissíveis, de notificação obrigatória, tais como:
  - 6.1-Poliomielite;
  - 6.2-Difteria;
  - 6.3-Sífilis Congênita;
  - 6.4-Meningite;
  - 6.5-Tuberculose;
  - 6.6-Sarampo;
  - 6.7-Raiva Animal;
  - 6.8-Raiva Humana;
  - 6.9-Tétano Acidental;
  - 6.10-Tétano Neo-Natal;
  - 6.11-Aids;
  - 6.12-Hepatite;
  - 6.13-Hanseníase;
  - 6.14- H1N1 – Influenza A

7- Controle e combate contínuo aos seguintes agentes transmissores da:

- 7.1- Dengue;
- 7.2- Leptospirose;
- 7.3- Leishmaniose;
- 7.4- Diarréia.

As metas acima serão perseguidas através das ações básicas do município, utilizando-se dentre outros, os seguintes programas:

- 1- Programa de saúde da família (Estratégias de Saúde da Família);
- 2- Programa de aquisição e distribuição gratuita de medicamentos;
- 3- Programa de apoio às unidades Básicas de Saúde;
- 4- Programa de incremento de Saúde Bucal;
- 5- Programa de atendimento hospitalar e pré-hospitalar;
- 6- Programa de fitoterapia, através da criação e funcionamento de uma farmácia viva;
- 7- Programa de Vigilância Sanitária;
- 8- Programa de apoio a criança desnutrida, a gestante, aos portadores de deficiências e ao idoso em situação de risco nutricional.

#### **Unidade Gestora de Inclusão Social:**

As ações pertinentes à assistência social serão gerenciadas pela Unidade Gestora de inclusão social e suas ações estão orientadas pelos preceitos constitucionais e aqueles especificados na Lei Orgânica da Assistência Social – LOAS e, ainda, na medida da necessidade dentro das disponibilidades financeiras da Fazenda Pública.

A Unidade Gestora de inclusão social, sem quaisquer discriminações, manterá de forma integrada e responsável, o gerenciamento das ações de assistência social e para isto considerará que o universo a ser atendido pela política de ação social do município, envolverá:

- 1- A criança desde zero aos quatorze anos de idade;
- 2- Os adolescentes;
- 3- As gestantes;
- 4- Os deficientes em geral;
- 5- Os doentes;
- 6- Os inválidos;
- 7- Os idosos; e,
- 8- Os desempregados.

É dever da Unidade Gestora da Assistência Social observar que a geração de emprego e a ação social têm como público alvo as pessoas menos favorecidas. Com efeito, a Constituição Federal em seu artigo 203, estabelece que "A ASSISTÊNCIA SOCIAL SERÁ PRESTADA A QUEM DELA NECESSITAR, INDEPENDENTEMENTE DE CONTRIBUIÇÃO À SEGURIDADE SOCIAL E TEM POR OBJETIVO":

A Proteção:

- 1- À família;
- 2- À maternidade;
- 3- À infância;
- 4- À adolescência;
- 5- À velhice;
- 6- Amparo às crianças e adolescentes carentes;
- 7- Promoção da integridade ao mercado de trabalho;
- 8- Habilitação e reabilitação das pessoas portadoras de deficiência e a promoção de sua integração à vida comunitária.

A política de assistência social será desenvolvida através dos seguintes programas:

- 1- Programa de valorização do cidadão;
- 2- Programa de iniciação Profissional;
- 3- Programa de ação emergencial;
- 4- Programa de ação integrada;
- 5- Programa de assistência ao deficiente físico, Visual, auditivo e mental;
- 6- Programa de auxílio infante-materno;
- 7- Programa de assistência ao idoso;
- 8- Programa de apoio às organizações comunitárias organizadas;
- 9- Programa de assistência jurídica a população carente;
- 10- Programa de geração de emprego e renda;
- 11- Programa de apoio e de capacitação a trabalhadores autônomos e a artesãos, para o acesso ao mercado de trabalho e ao crédito;
- 12- Programa de capital inicial.

**Unidade Gestora de Infraestrutura e Meio Ambiente**

As Unidades Gestoras da Infraestrutura e do Meio Ambiente além das incumbências previstas na Lei da Estrutura Administrativa exercerão as funções de controle e fiscalização de obras, urbanismo, transporte e meio ambiente, com o objetivo de aumentar a especialização nesta área e de melhorar o desempenho dos serviços públicos pertinentes.

A área urbana de nosso município, tanto da sede como dos distritos, amplia-se sem um acompanhamento fiscal do órgão responsável que, para evitar seu crescimento desordenado, na atual gestão serão tomadas as seguintes medidas:

- 1- Estabelecer uma organização urbana;
- 2- Criar diretrizes e ações;
- 3- Melhor ocupação do solo;
- 4- Disciplinar o uso de novas áreas;
- 5- Humanizar as aglomerações
- 6- Melhorar e disciplinar os sistemas de transportes no município;
- 7- Controlar a qualidade do meio ambiente.

É ainda atribuição das Unidades Gestoras de obras e serviços urbanos e de Meio Ambiente desencadear e realizar as seguintes ações, dentre outras:

- 1- Elaborar as normas ou códigos necessários ao desenvolvimento das ações a elas confiadas;
- 2- Cumprir e fazer cumprir todas as diretrizes e metas estabelecidas por este plano e pelos códigos de obras, postura e tributário do município;
- 3- Elaborar e acompanhar a execução do programa de habilitação popular;
- 4- Elaborar programa de melhoria habitacional;
- 5- Programa de recuperação e de preservação, principalmente, ambiental;
- 6- Áreas verdes;
- 7- Praças;
- 8- Parques;
- 9- Jardins;
- 10- Quadra de diversão;
- 11- Açudes, rios e lagoas;
- 12- Programa de abertura de novas ruas;
- 13- Programa de reabertura ou alargamento de ruas e avenidas;
- 14- Programa de ampliação da malha viária, inclusive, pavimentação asfáltica;
- 15- Programa de fiscalização do uso e da ocupação do solo;
- 16- Programa de sinalização vertical e horizontal da malha viária;
- 17- Programa de incentivo ao comércio, a indústria agroindústria e as empresas prestadoras de serviços;
- 18- Programa de consolidação da infraestrutura dos distritos;
- 19- Programa de apoio à qualificação da Mão de obra;
- 20- Programa de apoio, divulgação e realização de feiras de amostras e exposições de produtos regionais; e,
- 21- Estabelecer as edificações beneficiadas pelas obras públicas para efeito de cobrança da Contribuição de Melhoria.

Algumas das tarefas que estão a merecer a atenção das Unidades Gestoras de obras e serviços urbanos e do meio ambiente são:

- 1- Programa de saneamento básico;
- 2- Programa de varrição e coleta sistemática de lixo;
- 3- Programa de pavimentação e manutenção de vias públicas;
- 4- Programa da ampliação da iluminação pública;
- 5- Programa de ampliação da rede de distribuição de energia elétrica;
- 6- Programa de construção, restauração e/ou conservação, de prédios públicos;
- 7- Programa de ampliação do sistema de abastecimento de água;
- 8- Programa de melhoria e ampliação do sistema de comunicação e telecomunicação;
- 9- Programa de arborização e reflorestamento;
- 10- Programa de edificações públicas.

PAÇO DA PREFEITURA MUNICIPAL DE MADALENA (CE), EM 01 de novembro de 2017.

*Maria Sônia de Oliveira Costa*  
\_\_\_\_\_  
MARIA SÔNIA DE OLIVEIRA COSTA  
Prefeita Municipal de Madalena

**Gabinete da Prefeita**

**LEI MUNICIPAL N.º 520/2017**

**de 01 de novembro de 2017**

**QUADROS DEMONSTRATIVOS**

**DO**

**PERFIL BÁSICO DO MUNICÍPIO**

**2018 a 2021**

Os demonstrativos a seguir, visualizam um conjunto de informações do perfil básico do Município, levantadas pelo Governo Estadual através da sua Secretaria do Planejamento e Gestão - IPECE, extraídas do site da Internet de domínio virtual [www.ipece.ce.gov.br](http://www.ipece.ce.gov.br) as quais subsidiaram as formulações das metas e objetivos anteriormente descritos neste PPA.

Ressalte-se que as prioridades estabelecidas neste instrumento de planejamento, pretendem nos próximos quatro exercícios, minimizar apenas parte dos efeitos negativos dos déficits existentes que ameaçam a população, como o início de um trabalho árduo com poucos recursos para atender a sua concretização.

Inclua-se que o êxito somente ocorrerá se a população que anseia pelos bons resultados do Governo Municipal, alcançar a inteligência, a lógica e a estratégia das ações ora propostas, contribuindo com o pagamento das obrigações fiscais, mantendo a cidade limpa e saudável, economizando água, conservando o meio ambiente, preservando o patrimônio físico de utilidade pública e cultural e nos hábitos domésticos diários contribuir para evitar o surto de doenças e, sobretudo, recebendo no melhor estilo social os visitantes e turistas.

Também deverá denunciar as ocorrências que atentam contra o direito da cidadania, contra o consumidor e as que contribuem para o desperdício no Setor Público, no sentido maior de buscar, exclusivamente, as ações que visem o interesse público efetivo, eficiente e eficaz.

PAÇO DA PREFEITURA MUNICIPAL DE MADALENA (CE), EM 01 de novembro de 2017.

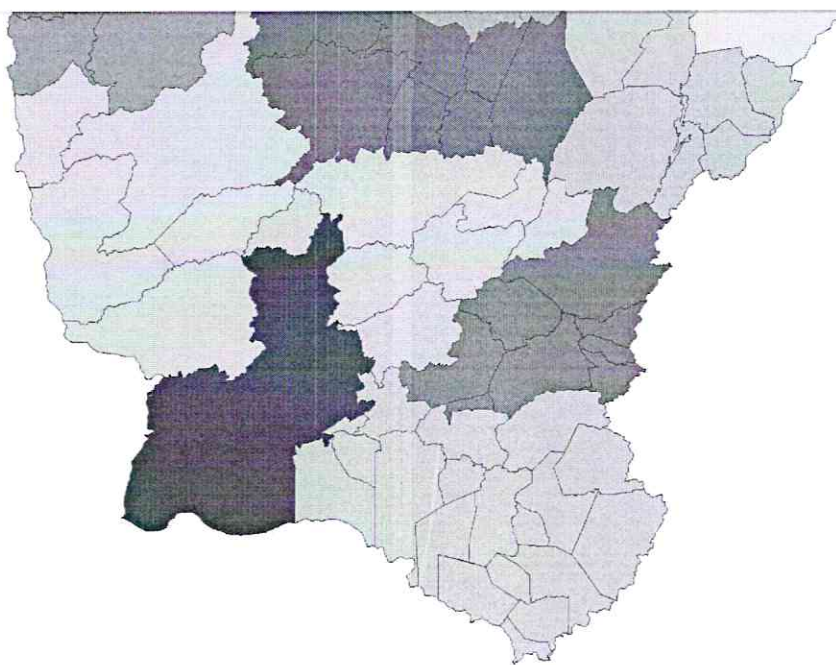
  
\_\_\_\_\_  
MARIA SÔNIA DE OLIVEIRA COSTA  
Prefeita Municipal de Madalena



GOVERNO DO  
ESTADO DO CEARÁ  
*Secretaria do Planejamento  
e Gestão*



# PERFIL BÁSICO MUNICIPAL 2016 MADALENA



**IPECE** INSTITUTO  
DE PESQUISA  
E ESTRATÉGIA  
ECONÔMICA  
DO CEARÁ

## **GOVERNO DO ESTADO DO CEARÁ**

Camilo Sobreira de Santana – Governador

Maria Izolda Cela de Arruda Coelho – Vice Governadora

## **SECRETARIO DO PLANEJAMENTO E GESTÃO (SEPLAG)**

Hugo Santana de Figueirêdo Júnior – Secretário

## **INSTITUTO DE PESQUISA E ESTRATÉGIA ECONÔMICA DO CEARÁ (IPECE)**

Flávio Ataliba F. D. Barreto – Diretor Geral

Adriano Sarquis B. de Menezes – Diretor de Estudos Econômicos

Décio Nonato Chaves de Assis – Gerente GEGIN

## **IPECE – PERFIL BÁSICO MUNICIPAL 2016**

### **Elaboração:**

Claudia Maria de Pontes Viana  
Fátima Juvenal de Sousa  
Kathiuscia Alves de Lima  
Margarida Maria Sérgio do Nascimento

O **Instituto de Pesquisa e Estratégia Econômica do Ceará (IPECE)** é uma autarquia vinculada à Secretaria do Planejamento e Gestão do Estado do Ceará.

Fundado em 14 de abril de 2003, o IPECE é o órgão do Governo responsável pela geração de estudos, pesquisas e informações socioeconômicas e geográficas que permitem a avaliação de programas e a elaboração de estratégias e políticas públicas para o desenvolvimento do Estado do Ceará.

### **Missão**

Disponibilizar informações geossocioeconômicas, elaborar estratégias e propor políticas públicas que viabilizem o desenvolvimento do Estado do Ceará.

### **Valores**

Ética e transparência;  
Rigor científico;  
Competência profissional;  
Cooperação interinstitucional e  
Compromisso com a sociedade.

## **INSTITUTO DE PESQUISA E ESTRATÉGIA ECONÔMICA DO CEARÁ (IPECE)**

Av. Gal. Afonso Albuquerque Lima, s/nº - Edifício SEPLAG, 2º  
Andar  
Centro Administrativo Governador Virgílio Távora – Cambéba  
Tel. (85) 3101-3496  
CEP: 60830-120 – Fortaleza-CE.

[ouvidoria@ipece.ce.gov.br](mailto:ouvidoria@ipece.ce.gov.br)  
[www.ipece.ce.gov.br](http://www.ipece.ce.gov.br)

## **Sobre o PERFIL BÁSICO MUNICIPAL**

O PERFIL BÁSICO MUNICIPAL é um documento elaborado pelo Instituto de Pesquisa e Estratégia Econômica do Ceará (IPECE), com o intuito de apresentar uma visão panorâmica dos municípios que compõem o Estado do Ceará.

Sua estrutura é composta por cinco temas: caracterização geográfica, aspectos demográficos e sociais, infraestrutura, economia e finanças, e por fim, política.

# Apresentação

O Instituto de Pesquisa e Estratégia Econômica do Ceará (IPECE) disponibiliza para o Governo e a sociedade o Perfil Básico Municipal 2015.

As informações contidas no Perfil Básico Municipal, na forma de tabelas e gráficos, envolvem as principais características geográficas e socioeconômicas para cada um dos 184 municípios do Estado do Ceará.

Com este documento, almejamos contribuir para a formação e divulgação de ampla base de indicadores sobre os municípios cearenses subsidiando o planejamento de projetos, programas e políticas públicas voltadas para a melhora da qualidade de vida da população cearense.

Na oportunidade, externamos nossos agradecimentos a todas as instituições que forneceram os dados, e enfatizamos o empenho da equipe técnica do IPECE, na concretização deste trabalho.

**Flávio Ataliba Flexa Daltro Barreto**

*Diretor Geral*



# Sumário

<b>1- CARACTERIZAÇÃO GEOGRÁFICA</b> .....	05
1.1 - ASPECTOS GERAIS .....	05
1.2 - POSIÇÃO E EXTENSÃO .....	05
1.3 - CARACTERÍSTICAS AMBIENTAIS .....	05
1.4 - DIVISÃO POLÍTICO-ADMINISTRATIVA .....	05
<b>2- ASPECTOS DEMOGRÁFICOS E SOCIAIS</b> .....	07
2.1 - DEMOGRAFIA .....	07
2.2 - DOMICÍLIOS .....	08
2.3 - SAÚDE .....	08
2.4 - EDUCAÇÃO .....	10
2.5 - ÍNDICES DE DESENVOLVIMENTO .....	11
2.6 - EMPREGO E RENDA .....	11
2.7 - INDÚSTRIA .....	12
2.8 - COMÉRCIO .....	12
<b>3- INFRAESTRUTURA</b> .....	13
3.1 - SANEAMENTO .....	13
3.2 - ENERGIA ELÉTRICA E COLETA DE LIXO .....	13
<b>4 - ECONOMIA E FINANÇAS</b> .....	15
4.1 - PRODUTO INTERNO BRUTO .....	15
4.2 - FINANÇAS PÚBLICAS .....	15
<b>5 - POLÍTICA</b> .....	17
<b>ANEXO</b> .....	18

## 1 - CARACTERIZAÇÃO GEOGRÁFICA



### 1.1 - ASPECTOS GERAIS

#### Características

Município de Origem – Quixeramobim  
 Ano de Criação - 1986  
 Lei de Criação – 11.274  
 Toponímia - Proveniente da sede da paróquia de Madalena  
 Gentílico - Madalenense  
 Código Município - 2307635

Fonte: Instituto Brasileiro de Geografia e Estatística (IBGE) e Instituto de Pesquisa e Estratégia Econômica do Ceará (IPECE).

### 1.2 - POSIÇÃO E EXTENSÃO

#### Situação geográfica

Coordenadas geográficas		Localização	Municípios limítrofes			
Latitude(S)	Longitude(WGr)		Norte	Sul	Leste	Oeste
4° 51' 26"	39° 34' 36"	Centro	Canindé, Itatira	Boa Viagem, Quixeramobim	Quixeramobim, Choro, Canindé	Santa Quitéria, Boa Viagem

Fonte: Instituto Brasileiro de Geografia e Estatística (IBGE) e Instituto de Pesquisa e Estratégia Econômica do Ceará (IPECE).

#### Medidas territoriais

Área		Altitude (m)	Distância em linha reta a capital (km)
Absoluta (km <sup>2</sup> )	Relativa (%)		
1.034,7	0,69	302	174

Fonte: Instituto Brasileiro de Geografia e Estatística (IBGE) e Instituto de Pesquisa e Estratégia Econômica do Ceará (IPECE).

### 1.3 - CARACTERÍSTICAS AMBIENTAIS

#### Aspectos climáticos

Clima	Pluviosidade (mm)	Temperatura média (°C)	Período chuvoso
Tropical Quente Semi-árido	692,1	26° a 28°	janeiro a abril

Fonte: Fundação Cearense de Meteorologia e Recursos Hídricos (FUNCEME) e Instituto de Pesquisa e Estratégia Econômica do Ceará (IPECE).

#### Componentes ambientais

Relevo	Solos	Vegetação	Bacia hidrográfica
Depressões Sertanejas	Bruno não Cálcico, Solos Litólicos, Podzólico Vermelho-Amarelo, Planossolo Solódico, Vertissolo	Caatinga Arbustiva Densa, Floresta Caducifólia Espinhosa	Banabuiú

Fonte: Fundação Cearense de Meteorologia e Recursos Hídricos (FUNCEME) e Instituto de Pesquisa e Estratégia Econômica do Ceará (IPECE).

### 1.4 - DIVISÃO POLÍTICO-ADMINISTRATIVA

#### Divisão territorial

Códigos	Distritos	Ano de criação
230763505	Madalena	1983
230763510	Macaoca	1990
230763515	Cacimba Nova	-
230763520	Cajazeira	-
230763530	Paus Branco	-
230763545	União	-

Fonte: Instituto Brasileiro de Geografia e Estatística (IBGE) e Instituto de Pesquisa e Estratégia Econômica do Ceará (IPECE).

## Regionalização

Região administrativa	Região de planejamento	Mesorregião (IBGE)	Microrregião (IBGE)
12	Sertão de Canindé	Sertões Cearenses	Sertão de Quixeramobim

Fonte: Instituto Brasileiro de Geografia e Estatística (IBGE) e Instituto de Pesquisa e Estratégia Econômica do Ceará (IPECE).

2 - ASPECTOS DEMOGRÁFICOS E SOCIAIS



2.1 – DEMOGRAFIA

População residente – 1991/2000/2010

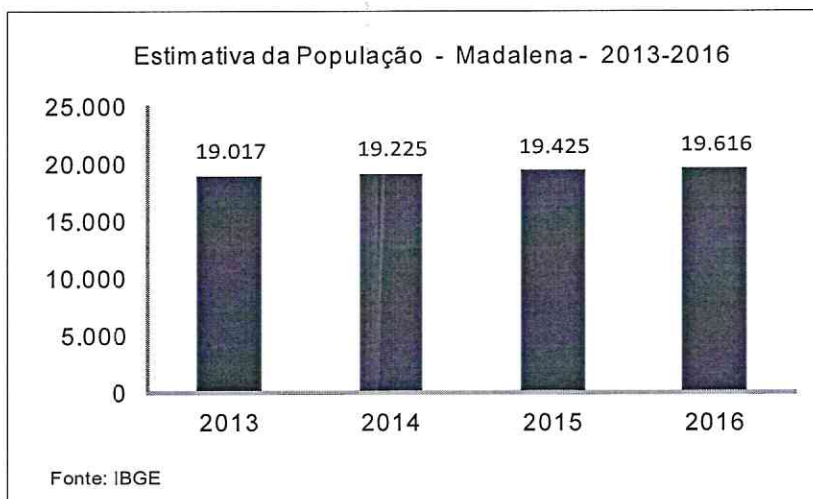
Discriminação	População residente					
	1991		2000		2010	
	Nº	%	Nº	%	Nº	%
Total	12.660	100,00	14.864	100,00	18.088	100,00
Urbana	3.645	28,79	5.469	36,73	8.915	49,29
Rural	9.015	71,21	9.405	63,27	9.173	50,71
Homens	6.561	51,82	7.565	50,89	9.083	50,22
Mulheres	6.099	48,18	7.299	49,11	9.005	49,78

Fonte: Instituto Brasileiro de Geografia e Estatística (IBGE) – Censos Demográficos 1991/2000/2010.

População recenseada, por sexo, segundo os grupos de idade - 2000/2010

Grupos de idade	População recenseada					
	Total		Homens		Mulheres	
	2000	2010	2000	2010	2000	2010
Total	14.864	18.088	7.565	9.083	7.299	9.005
0 – 4 anos	1.832	1.412	924	715	908	697
5 – 9 anos	1.899	1.782	965	881	934	901
10 – 14 anos	1.807	2.176	917	1.109	890	1.067
15 – 19 anos	1.488	2.029	785	1.050	703	979
20 – 24 anos	1.191	1.588	615	815	576	773
25 – 29 anos	985	1.278	515	647	470	631
30 – 34 anos	943	1.202	473	563	470	639
35 – 39 anos	827	1.179	413	608	414	571
40 – 44 anos	676	1.037	343	519	333	518
45 – 49 anos	581	920	275	473	306	447
50 – 59 anos	1.028	1.368	514	666	514	702
60 – 69 anos	816	1.064	420	527	396	537
70 anos ou mais	791	1.053	406	510	385	543

Fonte: Instituto Brasileiro de Geografia e Estatística (IBGE) – Censos Demográficos 2000/2010.



## Indicadores demográficos – 1991/2000/2010

Discriminação	Indicadores demográficos		
	1991	2000	2010
Densidade demográfica (hab./km <sup>2</sup> )	12,13	13,46	17,63
Taxa geométrica de crescimento anual (%) <sup>(1)</sup>			
Total	3,13	1,80	1,98
Urbana	3,80	4,59	5,03
Rural	2,87	0,47	-0,25
Taxa de urbanização (%)	28,75	36,73	49,29
Razão de sexo	107,58	103,64	100,87
Participação nos grandes grupos populacionais (%)	100,00	100,00	100,00
0 a 14 anos	39,17	37,26	29,69
15 a 64 anos	54,42	55,42	61,97
65 anos e mais	6,41	7,33	8,34
Razão de dependência <sup>(2)</sup>	83,74	80,45	61,37

Fonte: Instituto Brasileiro de Geografia e Estatística (IBGE) – Censos Demográficos 1991/2000/2010.

(1) Taxas nos períodos 1980/91 e 1991/00 para os anos de 1991, 2000 e 2010, respectivamente.

(2) Quociente entre "população dependente", isto é, pessoas menores de 15 anos e com 65 anos ou mais de idade e a população potencialmente ativa, isto é, pessoas com idade entre 15 e 64 anos.

## 2.2 - DOMICÍLIOS

## Domicílios particulares ocupados por situação e média de moradores – 2010

Situação	Domicílios particulares ocupados		
	Quantidade	Média de moradores	
		Município	Estado
Total	4.814	3,75	3,56
Urbana	2.560	3,47	3,49
Rural	2.254	4,05	3,79

Fonte: Instituto Brasileiro de Geografia e Estatística (IBGE) – Censo Demográfico 2010.

## 2.3 - SAÚDE

## Unidades de saúde ligadas ao Sistema Único de Saúde (SUS), por tipo de prestador - 2015

Tipo de Prestador	Unidades de saúde ligadas ao SUS	
	Quantidade	%
Total	11	100,00
Pública	11	100,00
Privada	-	-

Fonte: Secretaria da Saúde do Estado do Ceará (SESA).

## Profissionais de saúde, ligados ao Sistema Único de Saúde (SUS) – 2015

Discriminação	Profissionais de saúde ligados ao SUS	
	Município	Estado
Total	138	67.093
Médicos	9	12.239
Dentistas	8	2.986
Enfermeiros	12	7.609
Outros profissionais de saúde/nível superior	10	6.329
Agentes comunitários de saúde	50	15.467
Outros profissionais de saúde/nível médio	49	22.463

Fonte: Secretaria da Saúde do Estado do Ceará (SESA).

Nota: Profissionais de saúde cadastrados em unidades de entidades públicas e privadas.

Crianças acompanhadas pelo Programa Agentes de Saúde - 2015

Discriminação	Crianças acompanhadas pelo Programa Agentes de Saúde (%)	
	Município	Estado
Até 4 meses só mamando	70,15	68,69
De 0 a 11 meses com vacina em dia	96,02	94,71
De 0 a 11 meses subnutridas (1)	0,51	0,93
De 12 a 23 meses com vacina em dia	95,29	94,34
De 12 a 23 meses subnutridas (1)	0,00	1,61
Peso < 2,5 kg ao nascer	12,63	8,05

Fonte: Secretaria da Saúde do Estado do Ceará (SESA).

(1) Crianças com peso inferior a P<sub>10</sub>.

Casos confirmados das doenças de notificação compulsória – 2015

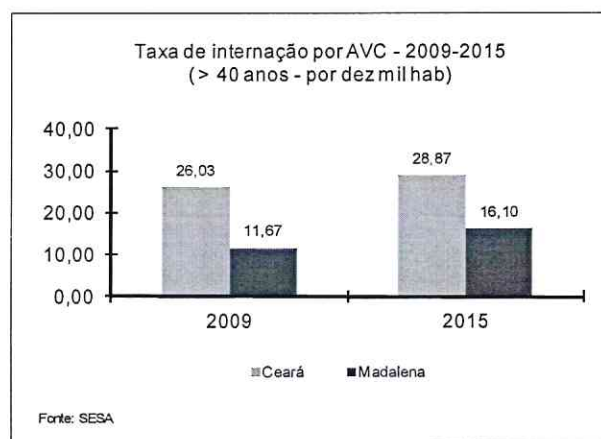
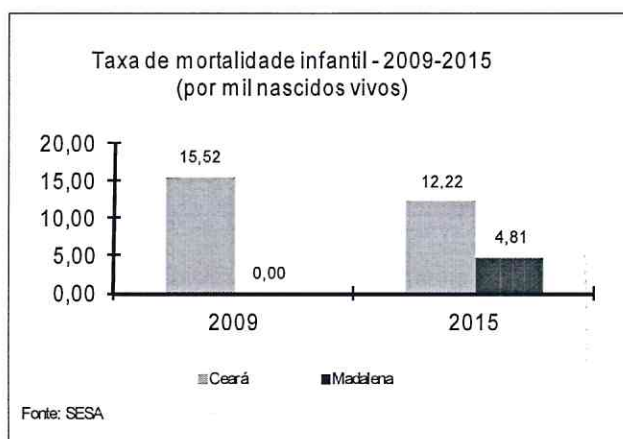
Discriminação	Casos confirmados das doenças de notificação compulsória	
	Município	Estado
AIDS	1	856
Dengue	39	55.588
Febre tifoide	-	-
Hanseníase	-	2.118
Hepatite viral	-	312
Leishmaniose tegumentar	-	598
Leishmaniose Visceral	-	524
Leptospirose	-	28
Meningite	-	249
Raiva	-	-
Tétano acidental	-	17
Tuberculose	6	4.240

Fonte: Secretaria da Saúde do Estado do Ceará (SESA).

Principais Indicadores de Saúde – 2015

Discriminação	Principais Indicadores de Saúde	
	Município	Estado
Médicos/1.000 hab.	0,46	1,37
Dentistas/1.000 hab.	0,41	0,34
Leitos/1.000 hab.	1,24	2,18
Unidades de saúde/1.000 hab.	0,57	0,43
Taxa de internação por AVC (40 anos ou mais)/10.000 hab.	16,10	28,87
Nascidos vivos	208	129.578
Óbitos	1	1.584
Taxa de mortalidade infantil/1.000 nascidos vivos	4,81	12,22

Fonte: Secretaria da Saúde do Estado do Ceará (SESA).

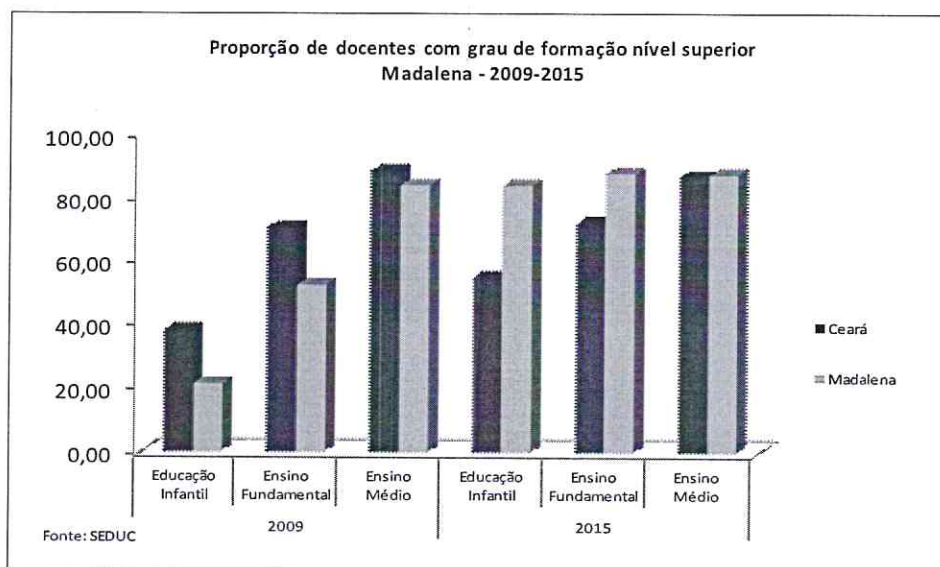


## 2.4 - EDUCAÇÃO

### Docentes e matrícula inicial - 2015

Dependência Administrativa	Docentes		Matrícula inicial	
	Município	Estado	Município	Estado
Total	209	96.737	4.485	2.229.711
Federal	-	893	-	11.107
Estadual	43	19.680	764	432.014
Municipal	159	62.119	3.510	1.333.872
Particular	26	21.217	211	452.718

Fonte: Secretaria da Educação Básica (SEDUC).



### Escolas com biblioteca e laboratório de informática - 2015

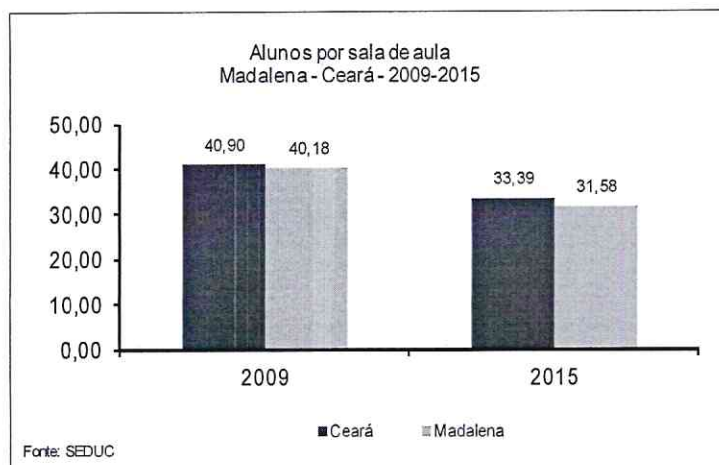
Discriminação	Federal		Estadual		Municipal		Particular	
	Nº	%	Nº	%	Nº	%	Nº	%
Total de escolas	-	-	2	-	21	-	2	-
Biblioteca	-	-	1	0,50	-	-	2	1,00
Laboratório de informática	-	-	1	0,50	11	0,52	1	0,50

Fonte: Secretaria da Educação Básica (SEDUC).

### Indicadores educacionais no ensino fundamental e médio – 2015

Discriminação	Indicadores educacionais			
	Ensino fundamental		Ensino médio	
	Município	Estado	Município	Estado
Taxas (%)				
Escolarização Líquida	74,4	89,6	39,2	54,2
Aprovação	89,7	93,4	86,4	85,6
Reprovação	6,8	5,1	6,1	7,2
Abandono	3,5	1,5	7,5	7,3
Alunos por sala de aula	27,2	25,2	29,0	25,2

Fonte: Secretaria da Educação Básica (SEDUC).



## 2.5 – ÍNDICES DE DESENVOLVIMENTO

### Índices de Desenvolvimento

Índices	Valor	Posição no ranking
Índice de Desenvolvimento Municipal (IDM) – 2012	20,31	154
Índice de Desenvolvimento Humano (IDH) – 2010	0,610	100
Índice de Desenvolvimento Social de Oferta (IDS-O) – 2009	0,332	161
Índice de Desenvolvimento Social de Resultado (IDS-R) – 2009	0,455	137

Fonte: Instituto de Pesquisa e Estratégia Econômica do Ceará (IPECE) e Programa das Nações Unidas para o Desenvolvimento (PNUD).

### População extremamente pobre: (com rendimento domiciliar *per capita* mensal de até R\$ 70,00) - 2010

Discriminação	População extremamente pobre			
	Município	%	Estado	%
Total	5.810	32,12	1.502.924	17,78
Urbana	1.888	21,18	726.270	11,44
Rural	3.922	42,76	776.654	36,88

Fonte: Instituto Brasileiro de Geografia e Estatística (IBGE) – Censo Demográfico 2010.

## 2.6 – EMPREGO E RENDA

### Número de empregos formais - 2015

Discriminação	Número de empregos formais					
	Município			Estado		
	Total	Masculino	Feminino	Total	Masculino	Feminino
Total das Atividades	1.311	623	688	1.542.759	860.698	682.061
Extrativa Mineral	-	-	-	3.357	3.050	307
Indústria de Transformação	9	8	1	247.716	154.047	93.669
Serviços Industriais de Utilidade Pública	-	-	-	9.609	8.019	1.590
Construção Civil	1	1	-	84.265	77.760	6.505
Comércio	101	51	50	273.851	160.887	112.964
Serviços	44	22	22	490.382	272.998	217.384
Administração Pública	1.061	450	611	406.057	159.726	246.331
Agropecuária	95	91	4	27.522	24.211	3.311

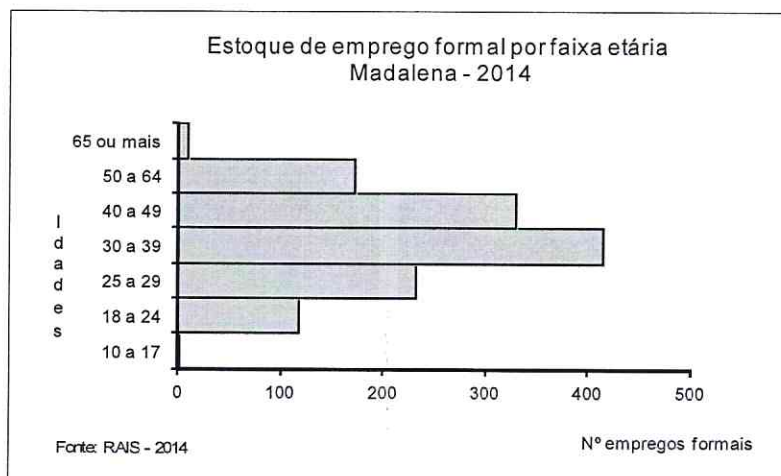
Fonte: Ministério do Trabalho (MTb) – RAIS.



## Saldo de empregos formais - 2015

Discriminação	Saldo de empregos formais					
	Município			Estado		
	Admitidos	Desligados	Saldo	Admitidos	Desligados	Saldo
Total das Atividades	51	41	10	461.644	497.486	-35.842
Extrativa Mineral	-	-	-	926	1.118	-192
Indústria de Transformação	1	1	-	79.199	96.713	-17.514
Serviços Industriais de Utilidade Pública	-	-	-	3.067	2.537	530
Construção Civil	-	-	-	72.627	84.503	-11.876
Comércio	27	12	15	109.087	112.916	-3.829
Serviços	21	17	4	179.911	183.794	-3.883
Administração Pública	-	-	-	1.440	1.051	389
Agropecuária	2	11	-9	15.387	14.854	533

Fonte: Ministério do Trabalho (MTb) – CAGED.

**2.7 – INDÚSTRIA**

## Empresas industriais ativas – 2015

Discriminação	Empresas industriais ativas			
	Município	%	Estado	%
Total	30	100,00	43.483	100,00
Extrativa mineral	-	-	388	0,89
Construção civil	-	-	2.978	6,85
Utilidade pública	-	-	323	0,74
Transformação	30	100,00	39.794	91,52

Fonte: Secretaria da Fazenda (SEFAZ).

**2.8 – COMÉRCIO**

## Estabelecimentos comerciais – 2015

Discriminação	Estabelecimentos comerciais			
	Município	%	Estado	%
Total	269	100,00	185.045	100,00
Atacadista	-	-	3.845	2,08
Varejista	269	100,00	180.740	97,67
Reparação (1)	-	-	460	0,25

Fonte: Secretaria da Fazenda (SEFAZ).

(1) de veículos de objetos pessoais e de uso doméstico.

### 3 - INFRAESTRUTURA



#### 3.1 - SANEAMENTO

##### Abastecimento de Água – 2015

Discriminação	Abastecimento de água		
	Município	Estado	% sobre o total do Estado
Ligações reais	-	1.757.582	-
Ligações ativas	-	1.613.578	-
Volume produzido (m³)	-	368.392.488	-
Taxa de cobertura d'água urbana (%)	97,68	92,06	-

Fonte: Companhia de Água e Esgoto do Ceará (CAGECE).

##### Esgotamento Sanitário – 2015

Discriminação	Esgotamento sanitário		
	Município	Estado	% sobre o total do Estado
Ligações reais	-	593.711	-
Ligações ativas	-	544.028	-
Taxa de cobertura urbana de esgoto (%)	-	38,24	-

Fonte: Companhia de Água e Esgoto do Ceará (CAGECE).

##### Domicílios particulares permanentes segundo as formas de abastecimento de água - 2000/2010

Formas de abastecimentos	Município				Estado			
	2000	%	2010	%	2000	%	2010	%
Total	3.356	100,00	4.791	100,00	1.757.888	100,00	2.365.276	100,00
Ligada a rede geral	1.322	39,39	3.174	66,25	1.068.746	60,80	1.826.543	77,22
Poço ou nascente	887	26,43	115	2,40	360.737	20,52	221.161	9,35
Outra	1.147	34,18	1.502	31,35	328.405	18,68	317.565	13,43

Fonte: Instituto Brasileiro de Geografia e Estatística (IBGE) – Censos Demográficos 2000/2010.

##### Domicílios particulares permanente segundo os tipos de esgotamento sanitário - 2000/2010

Tipos de esgotamentos sanitários	Município				Estado			
	2000	%	2010	%	2000	%	2010	%
Total (1)	3.356	100,00	4.791	100,00	1.757.888	100,00	2.365.276	100,00
Rede geral ou pluvial	1	0,03	104	2,17	376.884	21,44	774.873	32,76
Fossa séptica	141	4,20	460	9,60	218.682	12,44	251.193	10,62
Outra	1.913	57,00	3.637	75,91	731.075	41,59	1.167.911	49,38
Não tinham banheiros	1.301	38,77	590	12,31	431.247	24,53	171.277	7,24

Fonte: Instituto Brasileiro de Geografia e Estatística (IBGE) – Censos Demográficos 2000/2010.

(1) Inclusive os domicílios sem declaração da existência de banheiro ou sanitário.

#### 3.2 - ENERGIA ELÉTRICA E COLETA DE LIXO

##### Consumo e consumidores de energia elétrica - 2015

Classes de consumo	Consumo (mwh)	Consumidores
Total	8.680	6.156
Residencial	4.048	3.900
Industrial	17	5
Comercial	853	347
Rural	2.683	1.777
Público	1.032	125
Próprio	46	2

Fonte: Companhia Energética do Ceará (COELCE).

## Domicílios particulares permanente segundo energia elétrica e lixo coletado - 2000/2010

Discriminação	Município				Estado			
	2000	%	2010	%	2000	%	2010	%
Total	3.356	100,00	4.791	100,00	1.757.888	100,00	2.365.276	100,00
Com energia elétrica	2.766	82,42	4.720	98,52	1.568.648	89,23	2.340.224	98,94
Com lixo coletado	761	22,68	2.576	53,77	1.081.790	61,54	1.781.993	75,34

Fonte: Instituto Brasileiro de Geografia e Estatística (IBGE) – Censos Demográficos 2000/2010

4 – ECONOMIA E FINANÇAS

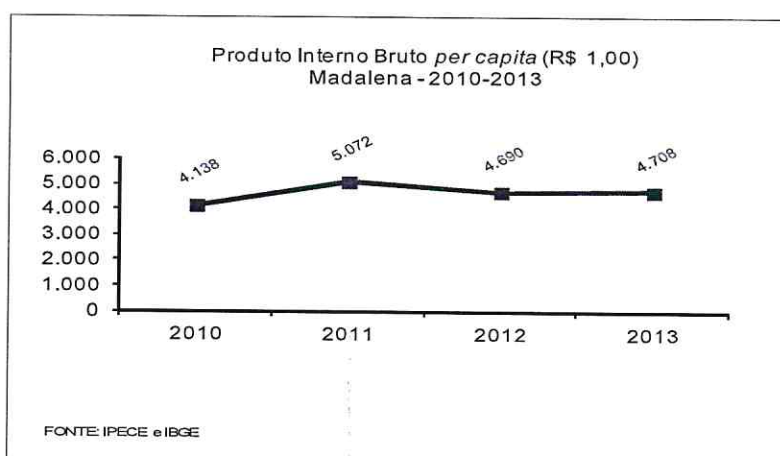


4.1 - PRODUTO INTERNO BRUTO

Produto Interno Bruto - 2013

Discriminação	Município	Estado
PIB a preços de mercado (R\$ mil)	89.526	108.796.325
PIB <i>per capita</i> (R\$ 1,00)	4.708	12.393
PIB por setor (%)		
Agropecuária	18,23	5,16
Indústria	2,30	20,46
Serviços	79,47	74,38

Fonte: Instituto Brasileiro de Geografia e Estatística (IBGE)/Instituto de Pesquisa e Estratégia Econômica do Ceará.



4.2 - FINANÇAS PÚBLICAS

Receita Municipal - 2015

Discriminação	Receita Municipal	
	Valor corrente (R\$ mil)	% sobre a receita total
Receita Total	38.813	100,00
Receitas correntes	37.843	97,50
Receita tributária	1.002	2,65
Receita de contribuições	87	0,23
Receita patrimonial	264	0,70
Receita de serviços	283	0,75
Transferências correntes	36.048	95,26
Outras receitas correntes	159	0,42
Receitas de capital	970	2,50

Fonte: Tribunal de Contas dos Municípios (TCM).

Despesa Municipal - 2015

Discriminação	Despesa Municipal	
	Valor corrente (R\$ mil)	% sobre a despesa total
Total	36.432	100,00
Despesas correntes	34.451	94,56
Pessoal e encargos sociais	24.480	71,06
Juros e encargos da dívida	21	0,06
Outras despesas correntes	9.950	28,88
Despesas de capital	1.981	5,44
Investimentos	1.392	70,30
Inversões financeiras	-	-
Amortização da dívida	588	29,70

Fonte: Tribunal de Contas dos Municípios (TCM).

## Receita Estadual arrecadada - 2015

Discriminação	Receita Estadual arrecadada (R\$ 1,00)		
	Município	Estado	% sobre o Estado
Receita total	1.195.426	10.659.337.092	0,01
Receita tributária	1.195.426	10.622.541.986	0,01
ICMS	770.083	9.859.113.152	0,01
Outros	425.343	763.428.833	0,06
Demais receitas	-	36.795.106	-

Fonte: Secretaria da Fazenda (SEFAZ).

Nota: Não foram considerados ajustes e anulações de receitas.

## Receita da União arrecadada - 2015

Discriminação	Receita da União arrecadada (R\$ 1,00)		
	Município	Estado	% sobre o Estado
Receita total	1.313.380	11.828.717.683	0,01
Arrecadação IPI	-	413.427.461	-
Outros	1.313.380	11.415.290.222	0,01

Fonte: Secretaria Regional da Receita Federal.

Nota: Arrecadação bruta sem retificações.

## 5 – POLÍTICA



## Prefeitura

Endereço	Telefone / e-mail
Rua. Antônio Costa Vieira, 305 – Pinhos C.E.P: 63.860-000	(88) 3442-1190 Fax (88) 3442-1190 gabinete@madalena.ce.gov.br

Fonte: Associação dos Municípios e Prefeitos do Estado do Ceará (APRECE).

## Prefeito eleito - 2016

Nome	Partido
Maria Sônia de Oliveira Costa	PMDB

Fonte: Associação dos Municípios e Prefeitos do Estado do Ceará (APRECE).

## Número de Eleitores – 2016

Discriminação	Município	Estado	% sobre o total do Estado
Total (1)	14.152	6.324.780	0,22
Homens	7.069	2.991.782	0,24
Mulheres	7.076	3.328.331	0,21

Fonte: Tribunal Regional Eleitoral (TRE-CE).

(1) Inclusive os eleitores sem informações do sexo.

# Anexo

## Convenções Utilizadas

[...] O dado é desconhecido, podendo o fenômeno existir ou não existir.

[-] O fenômeno não existe.

[0; 0,0; 0,00] O dado existe, mas seu valor é inferior à metade da unidade adotada.

GOVERNO FEDERAL

INSTITUTO BRASILEIRO DE GEOGRAFIA E ESTATÍSTICA (IBGE)

# **PERFIL BÁSICO MUNICIPAL**

## **MADALENA**

FORTALEZA-CE



[Clique aqui para acessar o novo Cidades](#) 

## Ceará » Madalena

[informações completas](#)
[síntese das informações](#)
[histórico do município](#)
[infográficos](#)
[fotos](#)


População estimada 2017 <sup>(1)</sup>	19.800
População 2010	18.088
Área da unidade territorial 2016 (km²)	1.034,722
Densidade demográfica 2010 (hab/km²)	17,48
Código do Município	2307635
Gentílico	madalense
Prefeito 2017	MARIA SONIA DE OLIVEIRA COSTA

**ELEIÇÕES**  
**2016**

#SEUVOTOSUAVOZ

Carta aos eleitores e  
folder informativo sobre  
esta cidade



### Informações Estatísticas

[Censo Agropecuário 2006](#)
[Censo Demográfico 2010](#)
[Ensino - Matrículas, Docentes e Rede Escolar](#)
[Estatísticas do Cadastro Central de Empresas](#)
[Estatísticas do Registro Civil](#)
[Estimativa da População 2017](#)
[Extração Vegetal e Silvicultura](#)
[Finanças Públicas](#)
[Frota](#)
[Fundações Privadas e Associações sem Fins Lucrativos no Brasil 2010](#)
[Índice de Desenvolvimento Humano Municipal - IDHM](#)
[Instituições Financeiras](#)
[Mapa de Pobreza e Desigualdade - Municípios Brasileiros 2003](#)
[Morbidades Hospitalares](#)
[Pecuária](#)
[Pesquisa Nacional de Saneamento Básico 2008](#)
[Produção Agrícola Municipal - Cereais, Leguminosas e Oleaginosas 2007](#)

Produção Agrícola Municipal - Lavoura Temporária

Produto Interno Bruto dos Municípios

Representação Política

Serviços de Saúde

Sistema Nacional de Informação de Gênero - Uma análise dos resultados do Censo Demográfico

## Fontes das Informações

Detalhes sobre as Fontes das Informações

## Notas

(1) Fonte: IBGE, Diretoria de Pesquisas, Coordenação de População e Indicadores Sociais, Estimativas da população residente com data de referência 1º de julho de 2017.

© 2016 IBGE - Instituto Brasileiro de Geografia e Estatística

[Clique aqui para acessar o novo Cidades](#) 

## Ceará » Madalena » censo agropecuário - 2006

[informações completas](#)
[síntese das informações](#)
[histórico do município](#)
[infográficos](#)
[fotos](#)

Download em arquivo .CSV para Excel

Condição do produtor - Arrendatário - Feminino - Área dos estabelecimentos agropecuários 41 Hectares

Condição do produtor - Arrendatário - Feminino - Número de estabelecimentos agropecuários 24 Unidades

Condição do produtor - Arrendatário - Masculino - Área dos estabelecimentos agropecuários 955 Hectares

Condição do produtor - Arrendatário - Masculino - Número de estabelecimentos agropecuários 226 Unidades

Condição do produtor - Arrendatário - Masculino e Feminino - Área dos estabelecimentos agropecuários 996 Hectares

Condição do produtor - Arrendatário - Masculino e Feminino - Número de estabelecimentos agropecuários 250 Unidades

Condição do produtor - Assentado sem titulação definitiva - Feminino - Área dos estabelecimentos agropecuários 412 Hectares

Condição do produtor - Assentado sem titulação definitiva - Feminino - Número de estabelecimentos agropecuários 5 Unidades

Condição do produtor - Assentado sem titulação definitiva - Masculino - Área dos estabelecimentos agropecuários 2.448 Hectares

Condição do produtor - Assentado sem titulação definitiva - Masculino - Número de estabelecimentos agropecuários 57 Unidades

Condição do produtor - Assentado sem titulação definitiva - Masculino e Feminino - Área dos estabelecimentos agropecuários 2.860 Hectares

Condição do produtor - Assentado sem titulação definitiva - Masculino e Feminino - Número de estabelecimentos agropecuários 62 Unidades

Condição do produtor - Ocupante - Feminino - Área dos estabelecimentos agropecuários 460 Hectares

Condição do produtor - Ocupante - Feminino - Número de estabelecimentos agropecuários 53 Unidades

Condição do produtor - Ocupante - Masculino - Área dos estabelecimentos agropecuários 11.869 Hectares

Condição do produtor - Ocupante - Masculino - Número de estabelecimentos agropecuários 615 Unidades

Condição do produtor - Ocupante - Masculino e Feminino - Área dos estabelecimentos agropecuários 12.329 Hectares

Condição do produtor - Ocupante - Masculino e Feminino - Número de estabelecimentos agropecuários 668 Unidades

Condição do produtor - Parceiro - Feminino - Área dos estabelecimentos agropecuários 7 Hectares

Condição do produtor - Parceiro - Feminino - Número de estabelecimentos agropecuários 3 Unidades

Condição do produtor - Parceiro - Masculino - Área dos estabelecimentos agropecuários 247 Hectares

## agropecuários

Condição do produtor - Parceiro - Masculino e Feminino - Área dos estabelecimentos agropecuários	254 Hectares
Condição do produtor - Parceiro - Masculino e Feminino - Número de estabelecimentos agropecuários	61 Unidades
Condição do produtor - Produtor sem área - Feminino - Área dos estabelecimentos agropecuários	- Hectares
Condição do produtor - Produtor sem área - Feminino - Número de estabelecimentos agropecuários	8 Unidades
Condição do produtor - Produtor sem área - Masculino - Área dos estabelecimentos agropecuários	- Hectares
Condição do produtor - Produtor sem área - Masculino - Número de estabelecimentos agropecuários	61 Unidades
Condição do produtor - Produtor sem área - Masculino e Feminino - Área dos estabelecimentos agropecuários	- Hectares
Condição do produtor - Produtor sem área - Masculino e Feminino - Número de estabelecimentos agropecuários	69 Unidades
Condição do produtor - Proprietário - Feminino - Área dos estabelecimentos agropecuários	1.591 Hectares
Condição do produtor - Proprietário - Feminino - Número de estabelecimentos agropecuários	48 Unidades
Condição do produtor - Proprietário - Masculino - Área dos estabelecimentos agropecuários	34.116 Hectares
Condição do produtor - Proprietário - Masculino - Número de estabelecimentos agropecuários	550 Unidades
Condição do produtor - Proprietário - Masculino e Feminino - Área dos estabelecimentos agropecuários	35.707 Hectares
Condição do produtor - Proprietário - Masculino e Feminino - Número de estabelecimentos agropecuários	598 Unidades
Condição do produtor - Total - Feminino - Área dos estabelecimentos agropecuários	2.511 Hectares
Condição do produtor - Total - Feminino - Número de estabelecimentos agropecuários	141 Unidades
Condição do produtor - Total - Masculino - Área dos estabelecimentos agropecuários	49.635 Hectares
Condição do produtor - Total - Masculino - Número de estabelecimentos agropecuários	1.567 Unidades
Condição do produtor - Total - Masculino e Feminino - Área dos estabelecimentos agropecuários	52.145 Hectares
Condição do produtor - Total - Masculino e Feminino - Número de estabelecimentos agropecuários	1.708 Unidades
Condição legal do produtor - Condomínio, consórcio ou sociedade de pessoas - Área dos estabelecimentos agropecuários	641 Hectares
Condição legal do produtor - Condomínio, consórcio ou sociedade de pessoas - Número de estabelecimentos agropecuários	21 Unidades
Condição legal do produtor - Cooperativa - Área dos estabelecimentos agropecuários	- Hectares
Condição legal do produtor - Cooperativa - Número de estabelecimentos agropecuários	- Unidades
Condição legal do produtor - Governo (federal, estadual ou municipal) - Área dos estabelecimentos agropecuários	- Hectares
Condição legal do produtor - Governo (federal, estadual ou municipal) - Número de estabelecimentos agropecuários	- Unidades
Condição legal do produtor - Insituição de utilidade pública - Área dos	

Condição legal do produtor - Insituição de utilidade pública - Número de estabelecimentos agropecuários	- Unidades
Condição legal do produtor - Outra condição - Área dos estabelecimentos agropecuários	413 Hectares
Condição legal do produtor - Outra condição - Número de estabelecimentos agropecuários	12 Unidades
Condição legal do produtor - Proprietário individual - Área dos estabelecimentos agropecuários	38.949 Hectares
Condição legal do produtor - Proprietário individual - Número de estabelecimentos agropecuários	1.673 Unidades
Condição legal do produtor - Sociedade anônima ou por cotas de responsabilidade limitada - Área dos estabelecimentos agropecuários	Não disponível Hectares
Condição legal do produtor - Sociedade anônima ou por cotas de responsabilidade limitada - Número de estabelecimentos agropecuários	2 Unidades
Espécie de efetivo - Asininos - Número de cabeças	884 Cabeças
Espécie de efetivo - Asininos - Número de estabelecimentos agropecuários	569 Unidades
Espécie de efetivo - Aves - Número de cabeças	15 Mil cabeças
Espécie de efetivo - Aves - Número de estabelecimentos agropecuários	667 Unidades
Espécie de efetivo - Bovinos - Número de cabeças	14.906 Cabeças
Espécie de efetivo - Bovinos - Número de estabelecimentos agropecuários	845 Unidades
Espécie de efetivo - Bubalinos - Número de cabeças	- Cabeças
Espécie de efetivo - Bubalinos - Número de estabelecimentos agropecuários	- Unidades
Espécie de efetivo - Caprinos - Número de cabeças	2.961 Cabeças
Espécie de efetivo - Caprinos - Número de estabelecimentos agropecuários	178 Unidades
Espécie de efetivo - Equinos - Número de cabeças	1.451 Cabeças
Espécie de efetivo - Equinos - Número de estabelecimentos agropecuários	586 Unidades
Espécie de efetivo - Muares - Número de cabeças	161 Cabeças
Espécie de efetivo - Muares - Número de estabelecimentos agropecuários	87 Unidades
Espécie de efetivo - Outras aves - Número de cabeças	740 Cabeças
Espécie de efetivo - Outras aves - Número de estabelecimentos agropecuários	47 Unidades
Espécie de efetivo - Ovinos - Número de cabeças	15.524 Cabeças
Espécie de efetivo - Ovinos - Número de estabelecimentos agropecuários	598 Unidades
Espécie de efetivo - Suínos - Número de cabeças	1.584 Cabeças
Espécie de efetivo - Suínos - Número de estabelecimentos agropecuários	364 Unidades
Número de estabelecimentos agropecuários que produziram leite no ano	479 Unidades
Número de estabelecimentos agropecuários que produziram ovos de galinhas no ano	511 Unidades
Número de estabelecimentos agropecuários que venderam leite cru no ano	239 Unidades
Número de estabelecimentos agropecuários que venderam leite pasteurizado no ano	- Unidades
Número de estabelecimentos agropecuários que venderam ovos de galinhas no	

Número de estabelecimentos agropecuários que venderam ovos de galinhas para incubação no ano	- Unidades
Pessoal ocupado em estabelecimentos agropecuários em 31/12 - Sexo - Homens	3.235 Pessoas
Pessoal ocupado em estabelecimentos agropecuários em 31/12 - Sexo - Mulheres	1.956 Pessoas
Pessoal ocupado em estabelecimentos agropecuários em 31/12 com 14 anos e mais de idade - Sexo - Homens	2.660 Pessoas
Pessoal ocupado em estabelecimentos agropecuários em 31/12 com 14 anos e mais de idade - Sexo - Mulheres	1.546 Pessoas
Potência dos tratores - De 100 cv e mais - Número de estabelecimentos agropecuários com tratores	9 Unidades
Potência dos tratores - De 100 cv e mais - Número de tratores existentes nos estabelecimentos agropecuários	15 Unidades
Potência dos tratores - Menos de 100 cv - Número de estabelecimentos agropecuários com tratores	6 Unidades
Potência dos tratores - Menos de 100 cv - Número de tratores existentes nos estabelecimentos agropecuários	11 Unidades
Potência dos tratores - Total - Número de estabelecimentos agropecuários com tratores	14 Unidades
Potência dos tratores - Total - Número de tratores existentes nos estabelecimentos agropecuários	26 Unidades
Produtos da lavoura permanente - Banana - Número de estabelecimentos agropecuários com mais de 50 pés existentes em 31/12	- Unidades
Produtos da lavoura permanente - Banana - Quantidade produzida nos estabelecimentos agropecuários com mais de 50 pés existentes em 31/12	- Toneladas
Produtos da lavoura permanente - Banana - Valor da produção dos estabelecimentos agropecuários com mais de 50 pés existentes em 31/12	- Mil Reais
Produtos da lavoura permanente - Café arábica em grão (verde) - Número de estabelecimentos agropecuários com mais de 50 pés existentes em 31/12	- Unidades
Produtos da lavoura permanente - Café arábica em grão (verde) - Quantidade produzida nos estabelecimentos agropecuários com mais de 50 pés existentes em 31/12	- Toneladas
Produtos da lavoura permanente - Café arábica em grão (verde) - Valor da produção dos estabelecimentos agropecuários com mais de 50 pés existentes em 31/12	- Mil Reais
Produtos da lavoura permanente - Café canephora (robusta, conilon) em grão (verde) - Número de estabelecimentos agropecuários com mais de 50 pés existentes em 31/12	- Unidades
Produtos da lavoura permanente - Café canephora (robusta, conilon) em grão (verde) - Quantidade produzida nos estabelecimentos agropecuários com mais de 50 pés existentes em 31/12	- Toneladas
Produtos da lavoura permanente - Café canephora (robusta, conilon) em grão (verde) - Valor da produção dos estabelecimentos agropecuários com mais de 50 pés existentes em 31/12	- Mil Reais
Produtos da lavoura permanente - Laranja - Quantidade produzida nos estabelecimentos agropecuários com mais de 50 pés existentes em 31/12	- Toneladas
Produtos da lavoura permanente - Laranja - Valor da produção dos estabelecimentos agropecuários com mais de 50 pés existentes em 31/12	- Mil Reais
Produtos da lavoura permanente - Laranja - Número de estabelecimentos agropecuários com mais de 50 pés existentes em 31/12	- Unidades
Produtos da lavoura temporária - Cana-de-açúcar - Número de estabelecimentos agropecuários	- Unidades
Produtos da lavoura temporária - Cana-de-açúcar - Quantidade produzida	- Toneladas
Produtos da lavoura temporária - Cana-de-açúcar - Valor da produção	- Mil Reais

## estabelecimentos agropecuários

Produtos da lavoura temporária - Feijão de cor em grão - Quantidade produzida	24 Toneladas
Produtos da lavoura temporária - Feijão de cor em grão - Valor da produção	22 Mil Reais
Produtos da lavoura temporária - Feijão fradinho em grão - Número de estabelecimentos agropecuários	1.243 Unidades
Produtos da lavoura temporária - Feijão fradinho em grão - Quantidade produzida	5.101 Toneladas
Produtos da lavoura temporária - Feijão fradinho em grão - Valor da produção	4.616 Mil Reais
Produtos da lavoura temporária - Mandioca (aipim, macaxeira) - Número de estabelecimentos agropecuários	5 Unidades
Produtos da lavoura temporária - Mandioca (aipim, macaxeira) - Quantidade produzida	29 Toneladas
Produtos da lavoura temporária - Mandioca (aipim, macaxeira) - Valor da produção	13 Mil Reais
Produtos da lavoura temporária - Milho em grão - Número de estabelecimentos agropecuários	1.607 Unidades
Produtos da lavoura temporária - Milho em grão - Quantidade produzida	33.224 Toneladas
Produtos da lavoura temporária - Milho em grão - Valor da produção	10.976 Mil Reais
Produtos da lavoura temporária - Soja em grão - Número de estabelecimentos agropecuários	2 Unidades
Produtos da lavoura temporária - Soja em grão - Quantidade produzida	Não disponível Toneladas
Produtos da lavoura temporária - Soja em grão - Valor da produção	Não disponível Mil Reais
Produtos da lavoura temporária - Trigo em grão - Número de estabelecimentos agropecuários	- Unidades
Produtos da lavoura temporária - Trigo em grão - Quantidade produzida	- Toneladas
Produtos da lavoura temporária - Trigo em grão - Valor da produção	- Mil Reais
Quantidade produzida de leite de vaca cru beneficiado no ano nos estabelecimentos agropecuários	212 Mil litros
Quantidade produzida de leite de vaca no ano nos estabelecimentos agropecuários	2.988 Mil litros
Quantidade produzida de ovos de galinhas no ano nos estabelecimentos agropecuários	49 Mil dúzias
Quantidade vendida de ovos de galinhas no ano nos estabelecimentos agropecuários	9 Mil dúzias
Quantidade vendida de ovos de galinhas para incubação no ano nos estabelecimentos agropecuários	- Mil dúzias
Quantidade vendida no ano de leite de vaca cru nos estabelecimentos agropecuários	2.349 Mil litros
Quantidade vendida no ano de leite de vaca pasteurizado nos estabelecimentos agropecuários	- Mil litros
Sistema de preparo do solo - Cultivo convencional (aração mais gradagem) ou gradagem profunda - Número de estabelecimentos agropecuários	253 Unidades
Sistema de preparo do solo - Cultivo mínimo (só gradagem) - Número de estabelecimentos agropecuários	827 Unidades
Sistema de preparo do solo - Plantio direto na palha - Número de estabelecimentos agropecuários	12 Unidades
Utilização das terras - Construções, benfeitorias ou caminhos - Área dos estabelecimentos agropecuários	693 Hectares

## estabelecimentos agropecuários

Utilização das terras - Lavouras - área para cultivo de flores (inclusive hidroponia e plasticultura), viveiros de mudas, estufas de plantas e casas de vegetação - Número de estabelecimentos agropecuários	1 Unidades
Utilização das terras - Lavouras - área para cultivo de flores (inclusive hidroponia e plasticultura), viveiros de mudas, estufas de plantas e casas de vegetação - Área dos estabelecimentos agropecuários	Não disponível Hectares
Utilização das terras - Lavouras - área plantada com forrageiras para corte - Área dos estabelecimentos agropecuários	1.992 Hectares
Utilização das terras - Lavouras - área plantada com forrageiras para corte - Número de estabelecimentos agropecuários	190 Unidades
Utilização das terras - Lavouras - permanentes - Área dos estabelecimentos agropecuários	96 Hectares
Utilização das terras - Lavouras - permanentes - Número de estabelecimentos agropecuários	16 Unidades
Utilização das terras - Lavouras - temporárias - Área dos estabelecimentos agropecuários	6.017 Hectares
Utilização das terras - Lavouras - temporárias - Número de estabelecimentos agropecuários	1.621 Unidades
Utilização das terras - Matas e/ou florestas - florestas plantadas com essências florestais - Área dos estabelecimentos agropecuários	- Hectares
Utilização das terras - Matas e/ou florestas - florestas plantadas com essências florestais - Número de estabelecimentos agropecuários	- Unidades
Utilização das terras - Matas e/ou florestas - naturais (exclusive área de preservação permanente e as em sistemas agroflorestais) - Área dos estabelecimentos agropecuários	8.057 Hectares
Utilização das terras - Matas e/ou florestas - naturais (exclusive área de preservação permanente e as em sistemas agroflorestais) - Número de estabelecimentos agropecuários	178 Unidades
Utilização das terras - Matas e/ou florestas - naturais destinadas à preservação permanente ou reserva legal - Área dos estabelecimentos agropecuários	4.229 Hectares
Utilização das terras - Matas e/ou florestas - naturais destinadas à preservação permanente ou reserva legal - Número de estabelecimentos agropecuários	41 Unidades
Utilização das terras - Pastagens - naturais - Área dos estabelecimentos agropecuários	21.910 Hectares
Utilização das terras - Pastagens - naturais - Número de estabelecimentos agropecuários	496 Unidades
Utilização das terras - Pastagens - plantadas degradadas - Área dos estabelecimentos agropecuários	928 Hectares
Utilização das terras - Pastagens - plantadas degradadas - Número de estabelecimentos agropecuários	24 Unidades
Utilização das terras - Pastagens - plantadas em boas condições - Área dos estabelecimentos agropecuários	677 Hectares
Utilização das terras - Pastagens - plantadas em boas condições - Número de estabelecimentos agropecuários	22 Unidades
Utilização das terras - Sistemas agroflorestais - área cultivada com espécies florestais também usada para lavouras e pastejo por animais - Área dos estabelecimentos agropecuários	6.899 Hectares
Utilização das terras - Sistemas agroflorestais - área cultivada com espécies florestais também usada para lavouras e pastejo por animais - Número de estabelecimentos agropecuários	69 Unidades
Utilização das terras - Tanques, lagos, açudes e/ou área de águas públicas para exploração da aquicultura - Área dos estabelecimentos agropecuários	268 Hectares
Utilização das terras - Tanques, lagos, açudes e/ou área de águas públicas para exploração da aquicultura - Número de estabelecimentos agropecuários	41 Unidades
Utilização das terras - Terras degradadas (erodidas, desertificadas, salinizadas)	



Utilização das terras - Terras degradadas (erodidas, desertificadas, salinizadas, etc.) - Número de estabelecimentos agropecuários	20 Unidades
Utilização das terras - Terras inaproveitáveis para agricultura ou pecuária (pântanos, areais, pedreiras, etc.) - Área dos estabelecimentos agropecuários	276 Hectares
Utilização das terras - Terras inaproveitáveis para agricultura ou pecuária (pântanos, areais, pedreiras, etc.) - Número de estabelecimentos agropecuários	42 Unidades
Vacas ordenhadas no ano nos estabelecimentos agropecuários	2.628 Cabeças
Valor da produção de leite de vaca no ano nos estabelecimentos agropecuários	1.815 Mil Reais
Valor da produção dos ovos de galinhas no ano nos estabelecimentos agropecuários	127 Mil Reais
Valor da venda dos ovos de galinhas no ano nos estabelecimentos agropecuários	22 Mil Reais
Valor da venda dos ovos de galinhas para incubação no ano nos estabelecimentos agropecuários	- Mil Reais
Valor da venda no ano de leite de vaca cru nos estabelecimentos agropecuários	1.409 Mil Reais
Valor da venda no ano de leite de vaca pasteurizado nos estabelecimentos agropecuários	- Mil Reais

Fonte: Censo Agropecuário 2006. NOTA: Os dados com menos de 3 (três) informantes estão desidentificados, apresentando a expressão **Não disponível**, a fim de evitar a individualização da informação.

[Clique aqui para acessar o novo Cidades](#) 

## Ceará » Madalena » censo demográfico 2010: sinopse

[informações completas](#)[síntese das informações](#)[histórico do município](#)[infográficos](#)[fotos](#)

Download em arquivo .CSV para Excel

Domicílios coletivos	5 domicílios
Domicílios coletivos com morador	3 domicílios
Domicílios coletivos sem morador	2 domicílios
Domicílios particulares não ocupados	559 domicílios
Domicílios particulares não ocupados de uso ocasional	165 domicílios
Domicílios particulares não ocupados vagos	394 domicílios
Domicílios particulares ocupados	4.814 domicílios
Domicílios particulares ocupados com entrevista realizada	4.814 domicílios
Domicílios particulares ocupados sem entrevista realizada	- domicílios
Domicílios recenseados	5.378 domicílios
Homens	9.083 homens
Homens de 1 a 4 anos de idade	592 homens
Homens de 10 a 14 anos de idade	1.109 homens
Homens de 100 anos ou mais de idade	2 homens
Homens de 15 a 19 anos de idade	1.050 homens
Homens de 20 a 24 anos de idade	815 homens
Homens de 25 a 29 anos de idade	647 homens
Homens de 30 a 34 anos de idade	563 homens
Homens de 35 a 39 anos de idade	608 homens
Homens de 40 a 44 anos de idade	519 homens
Homens de 45 a 49 anos de idade	473 homens
Homens de 5 a 9 anos de idade	881 homens
Homens de 50 a 54 anos de idade	357 homens
Homens de 55 a 59 anos de idade	309 homens
Homens de 60 a 64 anos de idade	299 homens
Homens de 65 a 69 anos de idade	228 homens

Homens de 75 a 79 anos de idade	125 homens
Homens de 80 a 84 anos de idade	108 homens
Homens de 85 a 89 anos de idade	42 homens
Homens de 90 a 94 anos de idade	11 homens
Homens de 95 a 99 anos de idade	6 homens
Homens de menos de 1 ano de idade	123 homens
Homens na área rural	4.720 homens
Homens na área urbana	4.363 homens
Média de moradores em domicílios particulares ocupados	3,75 moradores
Mulheres	9.005 mulheres
Mulheres de 1 a 4 anos de idade	570 mulheres
Mulheres de 10 a 14 anos de idade	1.067 mulheres
Mulheres de 100 anos ou mais de idade	2 mulheres
Mulheres de 15 a 19 anos de idade	979 mulheres
Mulheres de 20 a 24 anos de idade	773 mulheres
Mulheres de 25 a 29 anos de idade	631 mulheres
Mulheres de 30 a 34 anos de idade	639 mulheres
Mulheres de 35 a 39 anos de idade	571 mulheres
Mulheres de 40 a 44 anos de idade	518 mulheres
Mulheres de 45 a 49 anos de idade	447 mulheres
Mulheres de 5 a 9 anos de idade	901 mulheres
Mulheres de 50 a 54 anos de idade	355 mulheres
Mulheres de 55 a 59 anos de idade	347 mulheres
Mulheres de 60 a 64 anos de idade	309 mulheres
Mulheres de 65 a 69 anos de idade	228 mulheres
Mulheres de 70 a 74 anos de idade	209 mulheres
Mulheres de 75 a 79 anos de idade	128 mulheres
Mulheres de 80 a 84 anos de idade	100 mulheres
Mulheres de 85 a 89 anos de idade	72 mulheres
Mulheres de 90 a 94 anos de idade	25 mulheres
Mulheres de 95 a 99 anos de idade	7 mulheres
Mulheres de menos de 1 ano de idade	127 mulheres
Mulheres na área rural	4.453 mulheres
Mulheres na área urbana	4.552 mulheres

População residente rural 9.173 pessoas

População residente urbana 8.915 pessoas

Fonte: IBGE, Censo Demográfico 2010.

[Clique aqui para obter as informações do Censo Demográfico 2010.](#)



## Ceará » Madalena » ensino - matrículas, docentes e rede escolar - 2015

[informações completas](#)[síntese das informações](#)[histórico do município](#)[infográficos](#)[fotos](#)

Download em arquivo .CSV para Excel

Docentes - Ensino fundamental - 2015 (1)	158 Docentes
Docentes - Ensino fundamental - escola privada - 2015 (1)	20 Docentes
Docentes - Ensino fundamental - escola pública estadual - 2015 (1)	0 Docentes
Docentes - Ensino fundamental - escola pública federal - 2015 (1)	Não existente Docentes
Docentes - Ensino fundamental - escola pública municipal - 2015 (1)	138 Docentes
Docentes - Ensino médio - 2015 (1)	49 Docentes
Docentes - Ensino médio - escola privada - 2015 (1)	8 Docentes
Docentes - Ensino médio - escola pública estadual - 2015 (1)	41 Docentes
Docentes - Ensino médio - escola pública federal - 2015 (1)	Não existente Docentes
Docentes - Ensino médio - escola pública municipal - 2015 (1)	0 Docentes
Docentes - Ensino pré-escolar - 2015 (1)	44 Docentes
Docentes - Ensino pré-escolar - escola privada - 2015 (1)	2 Docentes
Docentes - Ensino pré-escolar - escola pública estadual - 2015 (1)	0 Docentes
Docentes - Ensino pré-escolar - escola pública federal - 2015 (1)	Não existente Docentes
Docentes - Ensino pré-escolar - escola pública municipal - 2015 (1)	42 Docentes
Escolas - Ensino fundamental - 2015 (1)	18 Escolas
Escolas - Ensino fundamental - escola privada - 2015 (1)	2 Escolas
Escolas - Ensino fundamental - escola pública estadual - 2015 (1)	0 Escolas
Escolas - Ensino fundamental - escola pública federal - 2015 (1)	Não existente Escolas
Escolas - Ensino fundamental - escola pública municipal - 2015 (1)	16 Escolas
Escolas - Ensino médio - 2015 (1)	3 Escolas
Escolas - Ensino médio - escola privada - 2015 (1)	1 Escolas
Escolas - Ensino médio - escola pública estadual - 2015 (1)	2 Escolas
Escolas - Ensino médio - escola pública federal - 2015 (1)	Não existente Escolas
Escolas - Ensino médio - escola pública municipal - 2015 (1)	0 Escolas
Escolas - Ensino pré-escolar - 2015 (1)	18 Escolas

Escolas - Ensino pré-escolar - escola pública estadual - 2015 (1)	0 Escolas
Escolas - Ensino pré-escolar - escola pública federal - 2015 (1)	Não existente Escolas
Escolas - Ensino pré-escolar - escola pública municipal - 2015 (1)	17 Escolas
Matrícula - Ensino fundamental - 2015 (1)	2.913 Matrículas
Matrícula - Ensino fundamental - escola privada - 2015 (1)	133 Matrículas
Matrícula - Ensino fundamental - escola pública estadual - 2015 (1)	0 Matrículas
Matrícula - Ensino fundamental - escola pública federal - 2015 (1)	Não existente Matrículas
Matrícula - Ensino fundamental - escola pública municipal - 2015 (1)	2.780 Matrículas
Matrícula - Ensino médio - 2015 (1)	724 Matrículas
Matrícula - Ensino médio - escola privada - 2015 (1)	13 Matrículas
Matrícula - Ensino médio - escola pública estadual - 2015 (1)	711 Matrículas
Matrícula - Ensino médio - escola pública federal - 2015 (1)	Não existente Matrículas
Matrícula - Ensino médio - escola pública municipal - 2015 (1)	0 Matrículas
Matrícula - Ensino pré-escolar - 2015 (1)	473 Matrículas
Matrícula - Ensino pré-escolar - escola privada - 2015 (1)	23 Matrículas
Matrícula - Ensino pré-escolar - escola pública estadual - 2015 (1)	0 Matrículas
Matrícula - Ensino pré-escolar - escola pública federal - 2015 (1)	Não existente Matrículas
Matrícula - Ensino pré-escolar - escola pública municipal - 2015 (1)	450 Matrículas

Fonte: (1)Ministério da Educação, Instituto Nacional de Estudos e Pesquisas Educacionais - INEP - Censo Educacional 2015. NOTA: Atribui-se zeros aos valores dos municípios onde não há ocorrência da variável.

## Ceará » Madalena » estatísticas do cadastro central de empresas - 2015

[informações completas](#)[síntese das informações](#)[histórico do município](#)[infográficos](#)[fotos](#)[Download em arquivo .CSV para Excel](#)

Número de empresas atuantes	117 Unidades
Número de unidades locais	118 Unidades
Pessoal ocupado assalariado	1.308 Pessoas
Pessoal ocupado total	1.423 Pessoas
Salário médio mensal	1,7 Salários mínimos
Salários e outras remunerações	22.110 Mil Reais

Fonte: IBGE, Cadastro Central de Empresas 2015. Rio de Janeiro: IBGE, 2017. NOTA 1: Atribui-se zeros aos valores dos municípios onde não há ocorrência da variável ou onde, por arredondamento, os totais não atingem a unidade de medida. NOTA 2: Os dados com menos de 3 (três) informantes estão desidentificados, apresentando a expressão **Não disponível**, a fim de evitar a individualização da informação.

[Clique aqui para acessar o nível Cidades](#)

## Ceará » Madalena » estatísticas do registro civil - 2016

[informações completas](#)[síntese das informações](#)[histórico do município](#)[infográficos](#)[fotos](#)

Download em arquivo .CSV para Excel

Casamentos - registrados no ano - lugar do registro	50 casamentos
Divórcios - concedidos no ano - em 1ª instância - lugar da ação do processo	11 divórcios
Divórcios por escritura pública - tabelionatos de notas	2 divórcios
Nascidos vivos - registrados - lugar do registro	200 pessoas
Nascidos vivos - registrados - por lugar de residência da mãe	221 pessoas
Nascidos vivos - ocorridos no ano - por lugar de residência da mãe	206 pessoas
Nascidos vivos em hospital - ocorridos no ano - por lugar de residência da mãe	202 pessoas
Óbitos - ocorridos no ano - lugar de residência do falecido	109 pessoas
Óbitos - ocorridos no ano - lugar do registro	92 pessoas
Óbitos - ocorridos no ano - menores de 1 ano - lugar de residência do falecido	1 pessoas
Óbitos em hospital - ocorridos no ano - lugar do registro	35 pessoas
Óbitos fetais - ocorridos e registrados no ano - lugar de residência da mãe	3 pessoas

Fonte: IBGE, Estatística do Registro Civil de 2016. Rio de Janeiro: IBGE, 2017. NOTA 1: Atribui-se zeros aos valores dos municípios onde não há ocorrência da variável. NOTA 2: Nos totais das Unidades da Federação e Brasil, não foram incluídas as informações das variáveis de **Sem especificações, Ignorados e Estrangeiros**.



[Clique aqui para acessar o novo Cidade](#) 

## Ceará » Madalena » estimativa da população 2017

[informações completas](#)[síntese das informações](#)[histórico do município](#)[infográficos](#)[fotos](#)[Download em arquivo .CSV para Excel](#)

População estimada

19.800 pessoas

Fonte: IBGE, Diretoria de Pesquisas, Coordenação de População e Indicadores Sociais.

NOTA 1: População judicial do município de Porto Velho-RO: 494.013 habitantes. Processo Judicial nº 12316-40.2016.4.01.4100 - Seção Judiciária de Rondônia.

NOTA 2: População judicial do município de Jacareacanga-PA: 41.487 habitantes. Processo Judicial nº 798-41.2011.4.01.3902, Seção Judiciária de Itaituba-PA.

NOTA 3: População judicial do município Coronel João Sá-BA: 17.422 habitantes. Processo Judicial nº 0002222-53.2017.4.01.3306 - Vara Única de Paulo Afonso-BA.

NOTA 4: População judicial do município Livramento-PB: 7.262 habitantes. Processo Judicial nº 0000301-96.2006.4.05.8200 - Tribunal de Justiça da Paraíba-PB.

NOTA 5: População judicial do município de Taperoá-PB: 15.400 habitantes. Processo Judicial nº 0000301-96.2006.4.05.8200 - Tribunal de Justiça da Paraíba-PB.

NOTA 6: População judicial do município de Paço do Lumiar-MA: superior a 156.216 habitantes. Processo Judicial nº 13916-98.2017.4.01.3700 - Seção Judiciária do Maranhão-MA.

[Clique aqui para acessar o novo endereço](#)

## Ceará » Madalena » extração vegetal e silvicultura - 2016

[informações completas](#)[síntese das informações](#)[histórico do município](#)[infográficos](#)[fotos](#)

Download em arquivo .CSV para Excel

Produtos da Extração Vegetal - Aromáticos, medicinais, tóxicos e corantes - ipecacuanha ou poaia - raiz - quantidade produzida	- tonelada
Produtos da Extração Vegetal - Aromáticos, medicinais, tóxicos e corantes - ipecacuanha ou poaia - raiz - valor da produção	- mil reais
Produtos da Extração Vegetal - Aromáticos, medicinais, tóxicos e corantes - jaborandi - folha - quantidade produzida	- tonelada
Produtos da Extração Vegetal - Aromáticos, medicinais, tóxicos e corantes - jaborandi - folha - valor da produção	- mil reais
Produtos da Extração Vegetal - Aromáticos, medicinais, tóxicos e corantes - outros - quantidade produzida	- tonelada
Produtos da Extração Vegetal - Aromáticos, medicinais, tóxicos e corantes - outros - valor da produção	- mil reais
Produtos da Extração Vegetal - Aromáticos, medicinais, tóxicos e corantes - urucum - semente - quantidade produzida	- tonelada
Produtos da Extração Vegetal - Aromáticos, medicinais, tóxicos e corantes - urucum - semente - valor da produção	- mil reais
Produtos da Extração Vegetal - Borrachas - caucho - quantidade produzida	- tonelada
Produtos da Extração Vegetal - Borrachas - caucho - valor da produção	- mil reais
Produtos da Extração Vegetal - Borrachas - hévea - látex coagulado - quantidade produzida	- tonelada
Produtos da Extração Vegetal - Borrachas - hévea - látex coagulado - valor da produção	- mil reais
Produtos da Extração Vegetal - Borrachas - hévea - látex líquido - quantidade produzida	- tonelada
Produtos da Extração Vegetal - Borrachas - hévea - látex líquido - valor da produção	- mil reais
Produtos da Extração Vegetal - Borrachas - Mangabeira - quantidade produzida	- tonelada
Produtos da Extração Vegetal - Borrachas - Mangabeira - valor da produção	- mil reais
Produtos da Extração Vegetal - Ceras - carnauba - cera - quantidade produzida	- tonelada
Produtos da Extração Vegetal - Ceras - carnauba - cera - valor da produção	- mil reais
Produtos da Extração Vegetal - Ceras - carnauba - pó - quantidade produzida	- tonelada
Produtos da Extração Vegetal - Ceras - carnauba - pó - valor da produção	- mil reais
Produtos da Extração Vegetal - Ceras - outras - quantidade produzida	- tonelada
Produtos da Extração Vegetal - Ceras - outras - valor da produção	- mil reais
Produtos da Extração Vegetal - Fibras - buriti - quantidade produzida	- tonelada

Produtos da Extração Vegetal - Fibras - carnauba - quantidade produzida	- tonelada
Produtos da Extração Vegetal - Fibras - carnauba - valor da produção	- mil reais
Produtos da Extração Vegetal - Fibras - outras fibras - quantidade produzida	- tonelada
Produtos da Extração Vegetal - Fibras - outras fibras - valor da produção	- mil reais
Produtos da Extração Vegetal - Fibras - piaçava - quantidade produzida	- tonelada
Produtos da Extração Vegetal - Fibras - piaçava - valor da produção	- mil reais
Produtos da Extração Vegetal - Gomas não elásticas - balata - quantidade produzida	- tonelada
Produtos da Extração Vegetal - Gomas não elásticas - balata - valor da produção	- mil reais
Produtos da Extração Vegetal - Gomas não elásticas - maçaranduba - quantidade produzida	- tonelada
Produtos da Extração Vegetal - Gomas não elásticas - maçaranduba - valor da produção	- mil reais
Produtos da Extração Vegetal - Gomas não elásticas - sorva - quantidade produzida	- tonelada
Produtos da Extração Vegetal - Gomas não elásticas - sorva - valor da produção	- mil reais
Produtos da Extração Vegetal - Madeiras - carvão vegetal - quantidade produzida	171 tonelada
Produtos da Extração Vegetal - Madeiras - carvão vegetal - valor da produção	171 mil reais
Produtos da Extração Vegetal - Madeiras - lenha - quantidade produzida	27.569 metro cúbico
Produtos da Extração Vegetal - Madeiras - lenha - valor da produção	347 mil reais
Produtos da Extração Vegetal - Madeiras - madeira em tora - quantidade produzida	- metro cúbico
Produtos da Extração Vegetal - Madeiras - madeira em tora - valor da produção	- mil reais
Produtos da Extração Vegetal - Oleaginosos - babaçu - amêndoa - quantidade produzida	- tonelada
Produtos da Extração Vegetal - Oleaginosos - babaçu - amêndoa - valor da produção	- mil reais
Produtos da Extração Vegetal - Oleaginosos - copaíba - óleo - quantidade produzida	- tonelada
Produtos da Extração Vegetal - Oleaginosos - copaíba - óleo - valor da produção	- mil reais
Produtos da Extração Vegetal - Oleaginosos - cumaru - amêndoa - quantidade produzida	- tonelada
Produtos da Extração Vegetal - Oleaginosos - cumaru - amêndoa - valor da produção	- mil reais
Produtos da Extração Vegetal - Oleaginosos - licuri - coquilho - quantidade produzida	- tonelada
Produtos da Extração Vegetal - Oleaginosos - licuri - coquilho - valor da produção	- mil reais
Produtos da Extração Vegetal - Oleaginosos - oiticica - semente - quantidade produzida	- tonelada
Produtos da Extração Vegetal - Oleaginosos - oiticica - semente - valor da produção	- mil reais
Produtos da Extração Vegetal - Oleaginosos - outros oleaginosos - quantidade produzida	- tonelada
Produtos da Extração Vegetal - Oleaginosos - outros oleaginosos - valor da produção	- mil reais
Produtos da Extração Vegetal - Oleaginosos - pequi - amêndoa - quantidade produzida	- tonelada
Produtos da Extração Vegetal - Oleaginosos - pequi - amêndoa - valor da produção	- mil reais

produzida	
Produtos da Extração Vegetal - Oleaginosos - tucum - amêndoa - valor da produção	- mil reais
Produtos da Extração Vegetal - Pinheiro Brasileiro Nativo - árvores abatidas - quantidade produzida	- mil árvores
Produtos da Extração Vegetal - Pinheiro Brasileiro Nativo - árvores abatidas - valor da produção	- mil reais
Produtos da Extração Vegetal - Pinheiro Brasileiro Nativo - madeira em tora - quantidade produzida	- metro cúbico
Produtos da Extração Vegetal - Pinheiro Brasileiro Nativo - madeira em tora - valor da produção	- mil reais
Produtos da Extração Vegetal - Pinheiro Brasileiro Nativo - nó-de-pinho - quantidade produzida	- metro cúbico
Produtos da Extração Vegetal - Pinheiro Brasileiro Nativo - nó-de-pinho - valor da produção	- mil reais
Produtos da Extração Vegetal - Produtos Alimentícios - açaí - fruto - quantidade produzida	- tonelada
Produtos da Extração Vegetal - Produtos Alimentícios - açaí - fruto - valor da produção	- mil reais
Produtos da Extração Vegetal - Produtos Alimentícios - castanha de cajú - quantidade produzida	- tonelada
Produtos da Extração Vegetal - Produtos Alimentícios - castanha de cajú - valor da produção	- mil reais
Produtos da Extração Vegetal - Produtos Alimentícios - castanha-do-pará - quantidade produzida	- tonelada
Produtos da Extração Vegetal - Produtos Alimentícios - castanha-do-pará - valor da produção	- mil reais
Produtos da Extração Vegetal - Produtos Alimentícios - erva-mate - quantidade produzida	- tonelada
Produtos da Extração Vegetal - Produtos Alimentícios - erva-mate - valor da produção	- mil reais
Produtos da Extração Vegetal - Produtos Alimentícios - mangaba - fruto - quantidade produzida	- tonelada
Produtos da Extração Vegetal - Produtos Alimentícios - mangaba - fruto - valor da produção	- mil reais
Produtos da Extração Vegetal - Produtos Alimentícios - outros - quantidade produzida	- tonelada
Produtos da Extração Vegetal - Produtos Alimentícios - outros - valor da produção	- mil Reais
Produtos da Extração Vegetal - Produtos Alimentícios - palmito - quantidade produzida	- tonelada
Produtos da Extração Vegetal - Produtos Alimentícios - palmito - valor da produção	- mil reais
Produtos da Extração Vegetal - Produtos Alimentícios - pequi - fruto - quantidade produzida	- tonelada
Produtos da Extração Vegetal - Produtos Alimentícios - pequi - fruto - valor da produção	- mil reais
Produtos da Extração Vegetal - Produtos Alimentícios - pinhão - quantidade produzida	- tonelada
Produtos da Extração Vegetal - Produtos Alimentícios - pinhão - valor da produção	- mil reais
Produtos da Extração Vegetal - Produtos Alimentícios - umbu - fruto - quantidade produzida	- tonelada
Produtos da Extração Vegetal - Produtos Alimentícios - umbu - fruto - valor da produção	- mil reais

Produtos da Extração Vegetal - Tanantes - angico - casca - valor da produção	- mil reais
Produtos da Extração Vegetal - Tanantes - barbatimão - casca - quantidade produzida	- tonelada
Produtos da Extração Vegetal - Tanantes - barbatimão - casca - valor da produção	- mil reais
Produtos da Extração Vegetal - Tanantes - outros tanantes - quantidade produzida	- tonelada
Produtos da Extração Vegetal - Tanantes - outros tanantes - valor da produção	- mil reais
Produtos da Silvicultura - acácia-negra - casca - quantidade produzida	- tonelada
Produtos da Silvicultura - acácia-negra - casca - valor da produção	- mil reais
Produtos da Silvicultura - carvão vegetal - quantidade produzida	- tonelada
Produtos da Silvicultura - carvão vegetal - valor da produção	- mil reais
Produtos da Silvicultura - carvão vegetal de eucalipto - quantidade produzida	- tonelada
Produtos da Silvicultura - carvão vegetal de eucalipto - valor da produção	- mil reais
Produtos da Silvicultura - carvão vegetal de outras espécies - quantidade produzida	- tonelada
Produtos da Silvicultura - carvão vegetal de outras espécies - valor da produção	- mil reais
Produtos da Silvicultura - carvão vegetal de pinus - quantidade produzida	- tonelada
Produtos da Silvicultura - carvão vegetal de pinus - valor da produção	- mil reais
Produtos da Silvicultura - eucalipto - área total existente em 31/12	- hectares
Produtos da Silvicultura - eucalipto - folha - quantidade produzida	- tonelada
Produtos da Silvicultura - eucalipto - folha - valor da produção	- mil reais
Produtos da Silvicultura - lenha - quantidade produzida	- metro cúbico
Produtos da Silvicultura - lenha - valor da produção	- mil reais
Produtos da Silvicultura - lenha de eucalipto - quantidade produzida	- metro cúbico
Produtos da Silvicultura - lenha de eucalipto - valor da produção	- mil reais
Produtos da Silvicultura - lenha de outras espécies - quantidade produzida	- metro cúbico
Produtos da Silvicultura - lenha de outras espécies - valor da produção	- mil reais
Produtos da Silvicultura - lenha de pinus - quantidade produzida	- metro cúbico
Produtos da Silvicultura - lenha de pinus - valor da produção	- mil reais
Produtos da Silvicultura - madeira em tora - quantidade produzida	- metro cúbico
Produtos da Silvicultura - madeira em tora - valor da produção	- mil reais
Produtos da Silvicultura - madeira em tora de eucalipto para outras finalidades - quantidade produzida	- metro cúbico
Produtos da Silvicultura - madeira em tora de eucalipto para outras finalidades - valor da produção	- mil reais
Produtos da Silvicultura - madeira em tora de eucalipto para papel e celulose - quantidade produzida	- metro cúbico
Produtos da Silvicultura - madeira em tora de eucalipto para papel e celulose - valor da produção	- mil reais

- quantidade produzida	cúbico
Produtos da Silvicultura - madeira em tora de outras espécies para outras finalidades - valor da produção	- mil reais
Produtos da Silvicultura - madeira em tora de outras espécies para papel e celulose - quantidade produzida	- metro cúbico
Produtos da Silvicultura - madeira em tora de outras espécies para papel e celulose - valor da produção	- mil reais
Produtos da Silvicultura - madeira em tora de pinus para outras finalidades - quantidade produzida	- metro cúbico
Produtos da Silvicultura - madeira em tora de pinus para outras finalidades - valor da produção	- mil reais
Produtos da Silvicultura - madeira em tora de pinus para papel e celulose - quantidade produzida	- metro cúbico
Produtos da Silvicultura - madeira em tora de pinus para papel e celulose - valor da produção	- mil reais
Produtos da Silvicultura - madeira em tora para outras finalidades - quantidade produzida	- metro cúbico
Produtos da Silvicultura - madeira em tora para outras finalidades - valor da produção	- mil reais
Produtos da Silvicultura - madeira em tora para papel e celulose - quantidade produzida	- metro cúbico
Produtos da Silvicultura - madeira em tora para papel e celulose - valor da produção	- mil reais
Produtos da Silvicultura - outras espécies - área total existente em 31/12	- hectares
Produtos da Silvicultura - pinus - área total existente em 31/12	- hectares
Produtos da Silvicultura - resina - quantidade produzida	- tonelada
Produtos da Silvicultura - resina - valor da produção	- mil reais
Produtos da Silvicultura - total - área total existente em 31/12	- hectares

Fonte: IBGE, Produção da Extração Vegetal e da Silvicultura 2016. Rio de Janeiro: IBGE, 2017. NOTA 1: Atribui-se zeros aos valores dos municípios onde, por arredondamento, os totais não atingem a unidade de medida.

NOTA 2: Atribui-se a expressão dado **não existente** onde não há ocorrência da variável no município. NOTA 3: Não foi realizado levantamento para a variável "valor da produção" para os produtos, Pinheiro Brasileiro Nativo - (árvores abatidas) e Pinheiro Brasileiro Nativo - (madeira em tora).



## Ceará » Madalena » finanças públicas - 2014

[informações completas](#) [síntese das informações](#) [histórico do município](#) [infográficos](#) [fotos](#)[Download em arquivo .CSV para Excel](#)

Despesas orçamentárias empenhadas	34.588 mil reais
Despesas orçamentárias empenhadas - Capital	2.423 mil reais
Despesas orçamentárias empenhadas - Correntes	32.165 mil reais
Despesas orçamentárias empenhadas - Investimentos	2.104 mil reais
Despesas orçamentárias empenhadas - Obras e Instalações	1.879 mil reais
Despesas orçamentárias empenhadas - Outras Despesas Correntes	11.254 mil reais
Despesas orçamentárias empenhadas - Pessoal e Encargos Sociais	20.911 mil reais
Receitas orçamentárias realizadas	37.233 mil reais
Receitas orçamentárias realizadas - Capital	1.466 mil reais
Receitas orçamentárias realizadas - Contribuição	144 mil reais
Receitas orçamentárias realizadas - Correntes	35.767 mil reais
Receitas orçamentárias realizadas - Dívida Ativa	17 mil reais
Receitas orçamentárias realizadas - Imposto sobre a Propriedade Predial e Territorial - IPTU	59 mil reais
Receitas orçamentárias realizadas - Imposto Sobre Serviços - ISS	501 mil reais
Receitas orçamentárias realizadas - Imposto sobre Transmissão-Intervivos - ITBI	5 mil reais
Receitas orçamentárias realizadas - Outras Receitas Correntes	65 mil reais
Receitas orçamentárias realizadas - Patrimonial	139 mil reais
Receitas orçamentárias realizadas - Taxas	16 mil reais
Receitas orçamentárias realizadas - Transferência de Capital	1.466 mil reais
Receitas orçamentárias realizadas - Transferência Intergorvenamental da União	19.907 mil reais
Receitas orçamentárias realizadas - Transferência Intergorvenamental do Estado	3.089 mil reais

reais

Receitas orçamentárias realizadas - Tributárias

671 mil  
reais

Valor do Fundo de Participação dos Municípios - FPM

14.348 mil  
reais

Valor do Imposto sobre Operações Financeiras - IOF - OURO - repassado aos Municípios

Não mil  
informado reais

Valor do Imposto Territorial Rural - ITR

5 mil  
reais

Fonte: Contas anuais. Receitas orçamentárias realizadas (Anexo I-C) 2014 e Despesas orçamentárias empenhadas (Anexo I-D) 2014. In: Brasil. Secretaria do Tesouro Nacional. Siconfi: sistema de informações contábeis e fiscais do setor público brasileiro. Brasília, DF, [2015]. Disponível em: <https://siconfi.tesouro.gov.br/siconfi/index.jsf>. Acesso em: jul. 2015.

Nota 1: A DCA do Estado de Rio Grande do Norte foi desconsiderada no FINBRA por causa de inconsistências. Favor veja a notícia que fala sobre este assunto no link:

<https://siconfi.tesouro.gov.br/siconfi/pages/public/conteudo/conteudo.jsf?id=2701>

Nota 2: Atualizado em 28/08/2015, às 16:15h. Os valores estavam 100 vezes menores em função de erro no formato de exibição.



## Ceará » Madalena » frota - 2016

[informações completas](#)[síntese das informações](#)[histórico do município](#)[infográficos](#)[fotos](#)[Download em arquivo .CSV para Excel](#)

Automóvel - Tipo de Veículo	825 automóveis
Caminhão - Tipo de Veículo	189 caminhões
Caminhão trator - Tipo de Veículo	3 caminhões Trator
Caminhonete - Tipo de Veículo	150 caminhonetes
Camioneta - Tipo de Veículo	19 camionetas
Micro-ônibus - Tipo de Veículo	9 micro-ônibus
Motocicleta - Tipo de Veículo	2.601 motocicletas
Motoneta - Tipo de Veículo	115 motonetas
Ônibus - Tipo de Veículo	26 ônibus
Outros - Tipo de Veículo	20 veículos
Total de Veículos	3.965 veículos
Trator de rodas - Tipo de Veículo	0 tratores de rodas
Utilitário - Tipo de Veículo	8 utilitários

Fonte: Ministério das Cidades, Departamento Nacional de Trânsito - DENATRAN - 2016. NOTA 1: Atribui-se zeros aos valores dos municípios onde não há ocorrência da variável. NOTA 2: Atribui-se a expressão dado **não informado** às variáveis onde os valores dos municípios não foram informados.

## Ceará » Madalena » fundações privadas e associações sem fins lucrativos no brasil 2010

[informações completas](#)
[síntese das informações](#)
[histórico do município](#)
[infográficos](#)
[fotos](#)

Download em arquivo .CSV para Excel

Número de unidades locais das entidades sem fins lucrativos	75 Unidades
Número de unidades locais das entidades sem fins lucrativos, por grupos da classificação das entidades sem fins lucrativos - 01 Habitação	- Unidades
Número de unidades locais das entidades sem fins lucrativos, por grupos da classificação das entidades sem fins lucrativos - 02 Saúde	- Unidades
Número de unidades locais das entidades sem fins lucrativos, por grupos da classificação das entidades sem fins lucrativos - 03 Cultura e recreação	- Unidades
Número de unidades locais das entidades sem fins lucrativos, por grupos da classificação das entidades sem fins lucrativos - 04 Educação e pesquisa	- Unidades
Número de unidades locais das entidades sem fins lucrativos, por grupos da classificação das entidades sem fins lucrativos - 05 Assistência social	- Unidades
Número de unidades locais das entidades sem fins lucrativos, por grupos da classificação das entidades sem fins lucrativos - 06 Religião	- Unidades
Número de unidades locais das entidades sem fins lucrativos, por grupos da classificação das entidades sem fins lucrativos - 07 Partidos políticos, sindicatos, associações patronais e profissionais	- Unidades
Número de unidades locais das entidades sem fins lucrativos, por grupos da classificação das entidades sem fins lucrativos - 08 Meio ambiente e proteção animal	- Unidades
Número de unidades locais das entidades sem fins lucrativos, por grupos da classificação das entidades sem fins lucrativos - 09 Desenvolvimento e defesa de direitos	- Unidades
Número de unidades locais das entidades sem fins lucrativos, por grupos da classificação das entidades sem fins lucrativos - 10 Outras instituições privadas sem fins lucrativos	- Unidades
Número de unidades locais das fundações privadas e associações sem fins lucrativos	70 Unidades
Número de unidades locais das fundações privadas e associações sem fins lucrativos, por grupos da classificação das fundações privadas e associações sem fins lucrativos - 01 Habitação	- Unidades
Número de unidades locais das fundações privadas e associações sem fins lucrativos, por grupos da classificação das fundações privadas e associações sem fins lucrativos - 02 Saúde	- Unidades
Número de unidades locais das fundações privadas e associações sem fins lucrativos, por grupos da classificação das fundações privadas e associações sem fins lucrativos - 03 Cultura e recreação	- Unidades
Número de unidades locais das fundações privadas e associações sem fins lucrativos, por grupos da classificação das fundações privadas e associações sem fins lucrativos - 04 Educação e pesquisa	- Unidades
Número de unidades locais das fundações privadas e associações sem fins lucrativos, por grupos da classificação das fundações privadas e associações sem fins lucrativos - 05 Assistência social	- Unidades
Número de unidades locais das fundações privadas e associações sem fins lucrativos, por grupos da classificação das fundações privadas e associações sem fins lucrativos - 06 Religião	- Unidades

## 07 Associações patronais, profissionais e de produtores rurais

Número de unidades locais das fundações privadas e associações sem fins lucrativos, por grupos da classificação das fundações privadas e associações sem fins lucrativos - 08 Meio ambiente e proteção animal	- Unidades
Número de unidades locais das fundações privadas e associações sem fins lucrativos, por grupos da classificação das fundações privadas e associações sem fins lucrativos - 09 Desenvolvimento e defesa de direitos	- Unidades
Número de unidades locais das fundações privadas e associações sem fins lucrativos, por grupos da classificação das fundações privadas e associações sem fins lucrativos - 10 Outras instituições privadas sem fins lucrativos	- Unidades
Pessoal ocupado assalariado em 31/12 das entidades sem fins lucrativos	3 Pessoas
Pessoal ocupado assalariado em 31/12 das entidades sem fins lucrativos, por grupos da classificação das entidades sem fins lucrativos - 01 Habitação	- Pessoas
Pessoal ocupado assalariado em 31/12 das entidades sem fins lucrativos, por grupos da classificação das entidades sem fins lucrativos - 02 Saúde	- Pessoas
Pessoal ocupado assalariado em 31/12 das entidades sem fins lucrativos, por grupos da classificação das entidades sem fins lucrativos - 03 Cultura e recreação	- Pessoas
Pessoal ocupado assalariado em 31/12 das entidades sem fins lucrativos, por grupos da classificação das entidades sem fins lucrativos - 04 Educação e pesquisa	- Pessoas
Pessoal ocupado assalariado em 31/12 das entidades sem fins lucrativos, por grupos da classificação das entidades sem fins lucrativos - 05 Assistência social	- Pessoas
Pessoal ocupado assalariado em 31/12 das entidades sem fins lucrativos, por grupos da classificação das entidades sem fins lucrativos - 06 Religião	- Pessoas
Pessoal ocupado assalariado em 31/12 das entidades sem fins lucrativos, por grupos da classificação das entidades sem fins lucrativos - 07 Partidos políticos, sindicatos, associações patronais e profissionais	- Pessoas
Pessoal ocupado assalariado em 31/12 das entidades sem fins lucrativos, por grupos da classificação das entidades sem fins lucrativos - 08 Meio ambiente e proteção animal	- Pessoas
Pessoal ocupado assalariado em 31/12 das entidades sem fins lucrativos, por grupos da classificação das entidades sem fins lucrativos - 09 Desenvolvimento e defesa de direitos	- Pessoas
Pessoal ocupado assalariado em 31/12 das entidades sem fins lucrativos, por grupos da classificação das entidades sem fins lucrativos - 10 Outras instituições privadas sem fins lucrativos	- Pessoas
Pessoal ocupado assalariado em 31/12 das fundações privadas e associações sem fins lucrativos	2 Pessoas
Pessoal ocupado assalariado em 31/12 das fundações privadas e associações sem fins lucrativos, por grupos da classificação das fundações privadas e associações sem fins lucrativos - 01 Habitação	- Pessoas
Pessoal ocupado assalariado em 31/12 das fundações privadas e associações sem fins lucrativos, por grupos da classificação das fundações privadas e associações sem fins lucrativos - 02 Saúde	- Pessoas
Pessoal ocupado assalariado em 31/12 das fundações privadas e associações sem fins lucrativos, por grupos da classificação das fundações privadas e associações sem fins lucrativos - 03 Cultura e recreação	- Pessoas
Pessoal ocupado assalariado em 31/12 das fundações privadas e associações sem fins lucrativos, por grupos da classificação das fundações privadas e associações sem fins lucrativos - 04 Educação e pesquisa	- Pessoas
Pessoal ocupado assalariado em 31/12 das fundações privadas e associações sem fins lucrativos, por grupos da classificação das fundações privadas e associações sem fins lucrativos - 05 Assistência social	- Pessoas
Pessoal ocupado assalariado em 31/12 das fundações privadas e associações sem fins lucrativos, por grupos da classificação das fundações privadas e associações sem fins lucrativos - 06 Religião	- Pessoas
Pessoal ocupado assalariado em 31/12 das fundações privadas e associações sem fins lucrativos, por grupos da classificação das fundações privadas e associações sem fins lucrativos - 07 Associações patronais, profissionais e de produtores rurais	- Pessoas

fins lucrativos, por grupos da classificação das fundações privadas e associações sem fins lucrativos - 08 Meio ambiente e proteção animal		
Pessoal ocupado assalariado em 31/12 das fundações privadas e associações sem fins lucrativos, por grupos da classificação das fundações privadas e associações sem fins lucrativos - 09 Desenvolvimento e defesa de direitos	-	Pessoas
Pessoal ocupado assalariado em 31/12 das fundações privadas e associações sem fins lucrativos, por grupos da classificação das fundações privadas e associações sem fins lucrativos - 10 Outras instituições privadas sem fins lucrativos	-	Pessoas
Salário médio mensal das entidades sem fins lucrativos	0,99	Salários mínimos
Salário médio mensal das entidades sem fins lucrativos, por grupos da classificação das entidades sem fins lucrativos - 01 Habitação	-	Salários mínimos
Salário médio mensal das entidades sem fins lucrativos, por grupos da classificação das entidades sem fins lucrativos - 02 Saúde	-	Salários mínimos
Salário médio mensal das entidades sem fins lucrativos, por grupos da classificação das entidades sem fins lucrativos - 03 Cultura e recreação	-	Salários mínimos
Salário médio mensal das entidades sem fins lucrativos, por grupos da classificação das entidades sem fins lucrativos - 04 Educação e pesquisa	-	Salários mínimos
Salário médio mensal das entidades sem fins lucrativos, por grupos da classificação das entidades sem fins lucrativos - 05 Assistência social	-	Salários mínimos
Salário médio mensal das entidades sem fins lucrativos, por grupos da classificação das entidades sem fins lucrativos - 06 Religião	-	Salários mínimos
Salário médio mensal das entidades sem fins lucrativos, por grupos da classificação das entidades sem fins lucrativos - 07 Partidos políticos, sindicatos, associações patronais e profissionais	-	Salários mínimos
Salário médio mensal das entidades sem fins lucrativos, por grupos da classificação das entidades sem fins lucrativos - 08 Meio ambiente e proteção animal	-	Salários mínimos
Salário médio mensal das entidades sem fins lucrativos, por grupos da classificação das entidades sem fins lucrativos - 09 Desenvolvimento e defesa de direitos	-	Salários mínimos
Salário médio mensal das entidades sem fins lucrativos, por grupos da classificação das entidades sem fins lucrativos - 10 Outras instituições privadas sem fins lucrativos	-	Salários mínimos
Salário médio mensal das fundações privadas e associações sem fins lucrativos	1,03	Salários mínimos
Salário médio mensal das fundações privadas e associações sem fins lucrativos, por grupos da classificação das fundações privadas e associações sem fins lucrativos - 01 Habitação	-	Salários mínimos
Salário médio mensal das fundações privadas e associações sem fins lucrativos, por grupos da classificação das fundações privadas e associações sem fins lucrativos - 02 Saúde	-	Salários mínimos
Salário médio mensal das fundações privadas e associações sem fins lucrativos, por grupos da classificação das fundações privadas e associações sem fins lucrativos - 03 Cultura e recreação	-	Salários mínimos
Salário médio mensal das fundações privadas e associações sem fins lucrativos, por grupos da classificação das fundações privadas e associações sem fins lucrativos - 04 Educação e pesquisa	-	Salários mínimos
Salário médio mensal das fundações privadas e associações sem fins lucrativos, por grupos da classificação das fundações privadas e associações sem fins lucrativos - 05 Assistência social	-	Salários mínimos
Salário médio mensal das fundações privadas e associações sem fins lucrativos, por grupos da classificação das fundações privadas e associações sem fins lucrativos - 06 Religião	-	Salários mínimos
Salário médio mensal das fundações privadas e associações sem fins lucrativos, por grupos da classificação das fundações privadas e associações sem fins lucrativos - 07 Associações patronais, profissionais e de produtores rurais	-	Salários mínimos
Salário médio mensal das fundações privadas e associações sem fins lucrativos, por grupos da classificação das fundações privadas e associações sem fins lucrativos - 08 Meio ambiente e proteção animal	-	Salários mínimos

Salário médio mensal das fundações privadas e associações sem fins lucrativos, por grupos da classificação das fundações privadas e associações sem fins lucrativos - 10 Outras instituições privadas sem fins lucrativos	- Salários mínimos
Salários e outras remunerações das entidades sem fins lucrativos	22 Mil Reais
Salários e outras remunerações das entidades sem fins lucrativos, por grupos da classificação das entidades sem fins lucrativos - 01 Habitação	- Mil Reais
Salários e outras remunerações das entidades sem fins lucrativos, por grupos da classificação das entidades sem fins lucrativos - 02 Saúde	- Mil Reais
Salários e outras remunerações das entidades sem fins lucrativos, por grupos da classificação das entidades sem fins lucrativos - 03 Cultura e recreação	- Mil Reais
Salários e outras remunerações das entidades sem fins lucrativos, por grupos da classificação das entidades sem fins lucrativos - 04 Educação e pesquisa	- Mil Reais
Salários e outras remunerações das entidades sem fins lucrativos, por grupos da classificação das entidades sem fins lucrativos - 05 Assistência social	- Mil Reais
Salários e outras remunerações das entidades sem fins lucrativos, por grupos da classificação das entidades sem fins lucrativos - 06 Religião	- Mil Reais
Salários e outras remunerações das entidades sem fins lucrativos, por grupos da classificação das entidades sem fins lucrativos - 07 Partidos políticos, sindicatos, associações patronais e profissionais	- Mil Reais
Salários e outras remunerações das entidades sem fins lucrativos, por grupos da classificação das entidades sem fins lucrativos - 08 Meio ambiente e proteção animal	- Mil Reais
Salários e outras remunerações das entidades sem fins lucrativos, por grupos da classificação das entidades sem fins lucrativos - 09 Desenvolvimento e defesa de direitos	- Mil Reais
Salários e outras remunerações das entidades sem fins lucrativos, por grupos da classificação das entidades sem fins lucrativos - 10 Outras instituições privadas sem fins lucrativos	- Mil Reais
Salários e outras remunerações das fundações privadas e associações sem fins lucrativos	14 Mil Reais
Salários e outras remunerações das fundações privadas e associações sem fins lucrativos, por grupos da classificação das fundações privadas e associações sem fins lucrativos - 01 Habitação	- Mil Reais
Salários e outras remunerações das fundações privadas e associações sem fins lucrativos, por grupos da classificação das fundações privadas e associações sem fins lucrativos - 02 Saúde	- Mil Reais
Salários e outras remunerações das fundações privadas e associações sem fins lucrativos, por grupos da classificação das fundações privadas e associações sem fins lucrativos - 03 Cultura e recreação	- Mil Reais
Salários e outras remunerações das fundações privadas e associações sem fins lucrativos, por grupos da classificação das fundações privadas e associações sem fins lucrativos - 04 Educação e pesquisa	- Mil Reais
Salários e outras remunerações das fundações privadas e associações sem fins lucrativos, por grupos da classificação das fundações privadas e associações sem fins lucrativos - 05 Assistência social	- Mil Reais
Salários e outras remunerações das fundações privadas e associações sem fins lucrativos, por grupos da classificação das fundações privadas e associações sem fins lucrativos - 06 Religião	- Mil Reais
Salários e outras remunerações das fundações privadas e associações sem fins lucrativos, por grupos da classificação das fundações privadas e associações sem fins lucrativos - 07 Associações patronais, profissionais e de produtores rurais	- Mil Reais
Salários e outras remunerações das fundações privadas e associações sem fins lucrativos, por grupos da classificação das fundações privadas e associações sem fins lucrativos - 08 Meio ambiente e proteção animal	- Mil Reais
Salários e outras remunerações das fundações privadas e associações sem fins lucrativos, por grupos da classificação das fundações privadas e associações sem fins lucrativos - 09 Desenvolvimento e defesa de direitos	- Mil Reais
Salários e outras remunerações das fundações privadas e associações sem fins lucrativos, por grupos da classificação das fundações privadas e associações sem fins lucrativos - 10 Outras instituições privadas sem fins lucrativos	- Mil Reais

Fonte: IBGE, Diretoria de Pesquisas, Cadastro Central de Empresas 2010. NOTA 1: Os dados com menos de 3 (três) informantes estão desidentificados, apresentando a expressão **Não disponível**, a fim de evitar a individualização da informação. NOTA 2: As informações por grupos da classificação das entidades sem fins lucrativos e por grupos da classificação das fundações privadas e associações sem fins lucrativos somente são mostradas para os municípios com pelo menos 50.000 habitantes.

[Clique aqui para acessar o novo Cidades](#) 

## Ceará » Madalena » índice de desenvolvimento humano municipal - idhm

[informações completas](#) [síntese das informações](#) [histórico do município](#) [infográficos](#) [fotos](#)

Download em arquivo .CSV para Excel

IDHM 1991	0,287
IDHM 2000	0,443
IDHM 2010	0,610

Fonte: Atlas Brasil 2013 Programa das Nações Unidas para o Desenvolvimento.

## Ceará » Madalena » instituições financeiras - 2016

[informações completas](#) [síntese das informações](#) [histórico do município](#) [infográficos](#) [fotos](#)[Download em arquivo .CSV para Excel](#)

Depósitos a prazo	Não informado	Reais
Depósitos à vista - governo	Não informado	Reais
Depósitos à vista - privado	Não informado	Reais
Número de Agências	Não informado	Agências
Obrigações por Recebimento	Não informado	Reais
Operações de Crédito	Não informado	Reais
Poupança	Não informado	Reais

Fontes: Banco Central do Brasil, Registros Administrativos 2016. NOTA 1: Atribui-se a expressão dado **não informado** às variáveis onde os valores dos municípios não foram informados. NOTA 2: Atribui-se zeros aos valores dos municípios onde não há ocorrência da variável. NOTA 3: O município pode ter mais agências, mas os valores apresentados são das agências que estavam efetivamente operantes na data do fechamento da pesquisa.



## Ceará » Madalena » mapa de pobreza e desigualdade - municípios brasileiros - 2003

[informações completas](#)[síntese das informações](#)[histórico do município](#)[infográficos](#)[fotos](#)[Download em arquivo .CSV para Excel](#)

Incidência da Pobreza	58,99 %
Incidência da Pobreza Subjetiva	67,98 %
Índice de Gini	0,42
Limite inferior da Incidência da Pobreza Subjetiva	62,55 %
Limite inferior da Incidência de Pobreza	52,40 %
Limite inferior do Índice de Gini	0,38
Limite superior da Incidência da Pobreza Subjetiva	73,42 %
Limite superior da Incidência de Pobreza	65,57 %
Limite superior do Índice de Gini	0,45

Fonte: IBGE, Censo Demográfico 2000 e Pesquisa de Orçamentos Familiares - POF 2002/2003.

NOTA: A estimativa do consumo para a geração destes indicadores foi obtida utilizando o método da estimativa de pequenas áreas dos autores Elbers, Lanjouw e Lanjouw (2002).

## Ceará » Madalena » morbidades hospitalares - 2014

[informações completas](#)
[síntese das informações](#)
[histórico do município](#)
[infográficos](#)
[fotos](#)

Download em arquivo .CSV para Excel

Homens	8 óbitos
Mulheres	10 óbitos
Óbitos - causas externas de morbidade e mortalidade - homens	0 óbitos
Óbitos - causas externas de morbidade e mortalidade - mulheres	0 óbitos
Óbitos - causas externas de morbidade e mortalidade - total	0 óbitos
Óbitos - contatos com serviços de saúde - homens	0 óbitos
Óbitos - contatos com serviços de saúde - mulheres	0 óbitos
Óbitos - contatos com serviços de saúde - total	0 óbitos
Óbitos - doenças - aparelho circulatório - homens	3 óbitos
Óbitos - doenças - aparelho circulatório - mulheres	1 óbitos
Óbitos - doenças - aparelho circulatório - total	4 óbitos
Óbitos - doenças - aparelho digestivo - homens	0 óbitos
Óbitos - doenças - aparelho digestivo - mulheres	1 óbitos
Óbitos - doenças - aparelho digestivo - total	1 óbitos
Óbitos - doenças - aparelho geniturinário - homens	0 óbitos
Óbitos - doenças - aparelho geniturinário - mulheres	1 óbitos
Óbitos - doenças - aparelho geniturinário - total	1 óbitos
Óbitos - doenças - aparelho respiratório - homens	2 óbitos
Óbitos - doenças - aparelho respiratório - mulheres	2 óbitos
Óbitos - doenças - aparelho respiratório - total	4 óbitos
Óbitos - doenças - endócrinas, nutricionais e metabólicas - homens	0 óbitos
Óbitos - doenças - endócrinas, nutricionais e metabólicas - mulheres	0 óbitos
Óbitos - doenças - endócrinas, nutricionais e metabólicas - total	0 óbitos
Óbitos - doenças - olhos e anexos - homens	0 óbitos
Óbitos - doenças - olhos e anexos - mulheres	0 óbitos
Óbitos - doenças - olhos e anexos - total	0 óbitos

Óbitos - doenças - originadas no período perinatal - mulheres	0 óbitos
Óbitos - doenças - originadas no período perinatal - total	1 óbitos
Óbitos - doenças - osteomuscular e tecido conjuntivo - homens	0 óbitos
Óbitos - doenças - osteomuscular e tecido conjuntivo - mulheres	0 óbitos
Óbitos - doenças - osteomuscular e tecido conjuntivo - total	0 óbitos
Óbitos - doenças - ouvido e da apófise mastóide - homens	0 óbitos
Óbitos - doenças - ouvido e da apófise mastóide - mulheres	0 óbitos
Óbitos - doenças - ouvido e da apófise mastóide - total	0 óbitos
Óbitos - doenças - pele e do tecido subcutâneo - homens	0 óbitos
Óbitos - doenças - pele e do tecido subcutâneo - mulheres	0 óbitos
Óbitos - doenças - pele e do tecido subcutâneo - total	0 óbitos
Óbitos - doenças - sangue, órgãos hematológicos, transtornos imunitários - total	1 óbitos
Óbitos - doenças - sangue, órgãos hematológicos, transtornos imunitários - homens	0 óbitos
Óbitos - doenças - sangue, órgãos hematológicos, transtornos imunitários - mulheres	1 óbitos
Óbitos - doenças - sistema nervoso - homens	0 óbitos
Óbitos - doenças - sistema nervoso - mulheres	1 óbitos
Óbitos - doenças - sistema nervoso - total	1 óbitos
Óbitos - doenças - infecciosas e parasitárias - homens	1 óbitos
Óbitos - doenças - infecciosas e parasitárias - mulheres	2 óbitos
Óbitos - doenças - infecciosas e parasitárias - total	3 óbitos
Óbitos - gravidez, parto e puerpério - mulheres	1 óbitos
Óbitos - gravidez, parto e puerpério - total	1 óbitos
Óbitos - Lesões, envenenamentos e causas externas - homens	0 óbitos
Óbitos - Lesões, envenenamentos e causas externas - mulheres	0 óbitos
Óbitos - Lesões, envenenamentos e causas externas - total	0 óbitos
Óbitos - malformações congênitas, deformidades e anomalias cromossômicas - homens	0 óbitos
Óbitos - malformações congênitas, deformidades e anomalias cromossômicas - mulheres	0 óbitos
Óbitos - malformações congênitas, deformidades e anomalias cromossômicas - total	0 óbitos
Óbitos - neoplasias - tumores - homens	1 óbitos
Óbitos - neoplasias - tumores - mulheres	0 óbitos
Óbitos - neoplasias - tumores - total	1 óbitos
Óbitos - sintomas, sinais e achados anormais em exames clínicos e laboratoriais - homens	0 óbitos
Óbitos - sintomas, sinais e achados anormais em exames clínicos e laboratoriais - mulheres	0 óbitos
Óbitos - sintomas, sinais e achados anormais em exames clínicos e laboratoriais - total	0 óbitos

Óbitos - transtornos mentais e comportamentais - mulheres	0 óbitos
Óbitos - transtornos mentais e comportamentais - total	0 óbitos
Total	18 óbitos

Fontes: Ministério da Saúde, Departamento de Informática do Sistema Único de Saúde - DATASUS 2014. NOTA 1: Atribui-se zeros aos valores dos municípios onde não há ocorrência da variável. NOTA 2: Atribui-se a expressão dado **não informado** às variáveis onde os valores dos municípios não foram informados.

[Clique aqui para acessar o novo Cidades](#) 

## Ceará » Madalena » pecuária - 2016

[informações completas](#)[síntese das informações](#)[histórico do município](#)[infográficos](#)[fotos](#)

Download em arquivo .CSV para Excel

Aquicultura - Alevinos - produção - quantidade	- Milheiros
Aquicultura - Alevinos - valor da produção	- Mil Reais
Aquicultura - Camarão - produção - quantidade	- kg
Aquicultura - Camarão - valor da produção	- Mil Reais
Aquicultura - Carpa - produção - quantidade	- kg
Aquicultura - Carpa - valor da produção	- Mil Reais
Aquicultura - Curimatã, curimatã - produção - quantidade	- kg
Aquicultura - Curimatã, curimatã - valor da produção	- Mil Reais
Aquicultura - Dourado - produção - quantidade	- kg
Aquicultura - Dourado - valor da produção	- Mil Reais
Aquicultura - Jatuarana, piabanha e piracanjuba - produção - quantidade	- kg
Aquicultura - Jatuarana, piabanha e piracanjuba - valor da produção	- Mil Reais
Aquicultura - Lambari - produção - quantidade	- kg
Aquicultura - Lambari - valor da produção	- Mil Reais
Aquicultura - Larvas e pós-larvas de camarão - produção - quantidade	- Milheiros
Aquicultura - Larvas e pós-larvas de camarão - valor da produção	- Mil Reais
Aquicultura - Matrinxã - produção - quantidade	- kg
Aquicultura - Matrinxã - valor da produção	- Mil Reais
Aquicultura - Ostras, vieiras e mexilhões - produção - quantidade	- kg
Aquicultura - Ostras, vieiras e mexilhões - valor da produção	- Mil Reais
Aquicultura - Outros peixes - produção - quantidade	- kg
Aquicultura - Outros peixes - valor da produção	- Mil Reais
Aquicultura - Outros produtos (rã, jacaré, siri, caranguejo, lagosta, etc) - produção - quantidade	- Unidades
Aquicultura - Outros produtos (rã, jacaré, siri, caranguejo, lagosta, etc) - valor da produção	- Mil Reais
Aquicultura - Pacu e patinga - produção - quantidade	- kg

Aquicultura - Piau, piapara, piauçu, piava - produção - quantidade	- kg
Aquicultura - Piau, piapara, piauçu, piava - valor da produção	- Mil Reais
Aquicultura - Pintado, cachara, cachapira e pintachara, surubim - produção - quantidade	- kg
Aquicultura - Pintado, cachara, cachapira e pintachara, surubim - valor da produção	- Mil Reais
Aquicultura - Pirapitinga - produção - quantidade	- kg
Aquicultura - Pirapitinga - valor da produção	- Mil Reais
Aquicultura - Pirarucu - produção - quantidade	- kg
Aquicultura - Pirarucu - valor da produção	- Mil Reais
Aquicultura - Sementes de moluscos - produção - quantidade	- Milheiros
Aquicultura - Sementes de moluscos - valor da produção	- Mil Reais
Aquicultura - Tambacu, tambatinga - produção - quantidade	- kg
Aquicultura - Tambacu, tambatinga - valor da produção	- Mil Reais
Aquicultura - Tambaqui - produção - quantidade	- kg
Aquicultura - Tambaqui - valor da produção	- Mil Reais
Aquicultura - Tilápia - produção - quantidade	- kg
Aquicultura - Tilápia - valor da produção	- Mil Reais
Aquicultura - Traíra e trairão - produção - quantidade	- kg
Aquicultura - Traíra e trairão - valor da produção	- Mil Reais
Aquicultura - Truta - produção - quantidade	- kg
Aquicultura - Truta - valor da produção	- Mil Reais
Aquicultura - Tucunaré - produção - quantidade	- kg
Aquicultura - Tucunaré - valor da produção	- Mil Reais
Bovino - efetivo dos rebanhos	14.480 Cabeças
Bubalino - efetivo dos rebanhos	- Cabeças
Caprino - efetivo dos rebanhos	5.390 Cabeças
Casulos do bicho-da-seda - produção - quantidade	- kg
Casulos do bicho-da-seda - valor da produção	- Mil Reais
Codornas - efetivo dos rebanhos	- Cabeças
Equino - efetivo dos rebanhos	1.410 Cabeças
Galináceos - galinhas - efetivo dos rebanhos	27.390 Cabeças
Galináceos - total - efetivo de rebanhos	70.690 Cabeças
Lã - produção - quantidade	- kg
Lã - valor da produção	- Mil Reais
Leite de vaca - produção - quantidade	7.826 Mil litros

Mel de abelha - produção - quantidade	5.937 kg
Mel de abelha - valor da produção	83 Mil Reais
Ovino - efetivo dos rebanhos	13.700 Cabeças
Ovinos tosquiados - quantidade	- Cabeças
Ovos de codorna - produção - quantidade	- Mil dúzias
Ovos de codorna - valor da produção	- Mil Reais
Ovos de galinha - produção - quantidade	123 Mil dúzias
Ovos de galinha - valor da produção	740 Mil Reais
Suíno - matrizes de suínos - efetivo dos rebanhos	510 Cabeças
Suíno - total - efetivo dos rebanhos	6.790 Cabeças
Vacas ordenhadas - quantidade	5.590 Cabeças

Fonte: IBGE, Produção da Pecuária Municipal 2016. Rio de Janeiro: IBGE, 2017. NOTA 1: Atribui-se zeros aos valores dos municípios onde, por arredondamento, os totais não atingem a unidade de medida. NOTA 2: Atribui-se a expressão dado **não existente** onde não há ocorrência da variável no município. NOTA 3: Não foi realizado levantamento para a variável "quantidade" para o produto da aquicultura Outros produtos (rã, jacaré, sirí, caranguejo, lagosta, etc). NOTA 4: Efetivo dos rebanhos em 31/12.

[Clique aqui para acessar o novo Cidade](#) 

## Ceará » Madalena » pesquisa nacional de saneamento básico - 2008

[informações completas](#) [síntese das informações](#) [histórico do município](#) [infográficos](#) [fotos](#)

Download em arquivo .CSV para Excel

Abastecimento de Água - Número de economias abastecidas, de economias ativas abastecidas e de domicílios - Número de economias abastecidas	2.524	Unidades
Abastecimento de Água - Número de economias abastecidas, de economias ativas abastecidas e de domicílios - Número de economias ativas abastecidas residenciais	2.089	Unidades
Abastecimento de Água - Número de municípios com rede de distribuição de água - Condição de atendimento - Água sem tratamento	-	Unidades
Abastecimento de Água - Número de municípios com rede de distribuição de água - Condição de atendimento - Parcialmente com água tratada	-	Unidades
Abastecimento de Água - Número de municípios com rede de distribuição de água - Condição de atendimento - Total de municípios abastecidos por rede de distribuição	1	Unidades
Abastecimento de Água - Número de municípios com rede de distribuição de água - Condição de atendimento - Totalmente com água tratada	1	Unidades
Abastecimento de Água - Número de municípios com serviço de abastecimento de água - Cobrança pelo serviço de abastecimento de água - Cobra	1	Unidades
Abastecimento de Água - Número de municípios com serviço de abastecimento de água - Cobrança pelo serviço de abastecimento de água - Não cobra	-	Unidades
Abastecimento de Água - Número de municípios com serviço de abastecimento de água - Cobrança pelo serviço de abastecimento de água - Total	1	Unidades
Abastecimento de Água - Volume de água tratada distribuída por dia - Existência e tipo de tratamento da água - Convencional	-	Metros cúbicos
Abastecimento de Água - Volume de água tratada distribuída por dia - Existência e tipo de tratamento da água - Não-convencional	-	Metros cúbicos
Abastecimento de Água - Volume de água tratada distribuída por dia - Existência e tipo de tratamento da água - Sem tratamento	500	Metros cúbicos
Abastecimento de Água - Volume de água tratada distribuída por dia - Existência e tipo de tratamento da água - Simples desinfecção (cloração e outros)	934	Metros cúbicos
Abastecimento de Água - Volume de água tratada distribuída por dia - Existência e tipo de tratamento da água - Total	1.434	Metros cúbicos
Abastecimento de Água - Volume de água tratada distribuída por dia - Existência e tipo de tratamento da água - Volume total de água com tratamento	934	Metros cúbicos
Gestão Municipal do Saneamento Básico - Número de municípios com algum serviço de saneamento básico - Tipo de serviço - Manejo de águas pluviais	1	Unidades
Gestão Municipal do Saneamento Básico - Número de municípios com algum serviço de saneamento básico - Tipo de serviço - Manejo de resíduos sólidos	1	Unidades
Gestão Municipal do Saneamento Básico - Número de municípios com algum serviço de saneamento básico - Tipo de serviço - Rede coletora de esgoto	-	Unidades
Gestão Municipal do Saneamento Básico - Número de municípios com algum serviço de saneamento básico - Tipo de serviço - Rede geral de distribuição de água	1	Unidades
Gestão Municipal do Saneamento Básico - Número de municípios com algum serviço de saneamento básico - Tipo de serviço - Total com algum serviço de saneamento básico	1	Unidades
Gestão Municipal do Saneamento Básico - Número de municípios com manejo de		



Gestão Municipal do Saneamento Básico - Número de municípios com manejo de resíduos sólidos - Existência de catadores na zona urbana - Não existem catadores na zona urbana	- Unidades
Gestão Municipal do Saneamento Básico - Número de municípios com manejo de resíduos sólidos - Existência de catadores na zona urbana - Total de municípios com manejo de resíduos sólidos	1 Unidades
Gestão Municipal do Saneamento Básico - Número de municípios com manejo de resíduos sólidos - Existência de catadores nas unidades de disposição de resíduos no solo - Existem	1 Unidades
Gestão Municipal do Saneamento Básico - Número de municípios com manejo de resíduos sólidos - Existência de catadores nas unidades de disposição de resíduos no solo - Não existem	- Unidades
Gestão Municipal do Saneamento Básico - Número de municípios com manejo de resíduos sólidos - Existência de catadores nas unidades de disposição de resíduos no solo - Total	1 Unidades
Gestão Municipal do Saneamento Básico - Número de municípios com serviço de abastecimento de água - Forma de execução do serviço - Outras entidades são as executoras do serviço	- Unidades
Gestão Municipal do Saneamento Básico - Número de municípios com serviço de abastecimento de água - Forma de execução do serviço - Prefeitura é a única executora	- Unidades
Gestão Municipal do Saneamento Básico - Número de municípios com serviço de abastecimento de água - Forma de execução do serviço - Prefeitura e outras entidades são as executoras do serviço	1 Unidades
Gestão Municipal do Saneamento Básico - Número de municípios com serviço de abastecimento de água - Forma de execução do serviço - Total	1 Unidades
Gestão Municipal do Saneamento Básico - Número de municípios com serviço de esgotamento sanitário - Forma de execução do serviço - Outras entidades são as executoras do serviço	- Unidades
Gestão Municipal do Saneamento Básico - Número de municípios com serviço de esgotamento sanitário - Forma de execução do serviço - Prefeitura é a única executora do serviço	- Unidades
Gestão Municipal do Saneamento Básico - Número de municípios com serviço de esgotamento sanitário - Forma de execução do serviço - Prefeitura e outras entidades são as executoras do serviço	- Unidades
Gestão Municipal do Saneamento Básico - Número de municípios com serviço de esgotamento sanitário - Forma de execução do serviço - Total	- Unidades
Gestão Municipal do Saneamento Básico - Número de municípios com serviço de manejo de águas pluviais - Forma de execução do serviço - Prefeitura e outras entidades são as executoras do serviço	- Unidades
Gestão Municipal do Saneamento Básico - Número de municípios com serviço de manejo de águas pluviais - Forma de execução do serviço - Outras entidades são as executoras do serviço	- Unidades
Gestão Municipal do Saneamento Básico - Número de municípios com serviço de manejo de águas pluviais - Forma de execução do serviço - Prefeitura é a única executora	1 Unidades
Gestão Municipal do Saneamento Básico - Número de municípios com serviço de manejo de águas pluviais - Forma de execução do serviço - Total	1 Unidades
Gestão Municipal do Saneamento Básico - Número de municípios com serviço de manejo de resíduos sólidos - Forma de execução do serviço - Prefeitura é a única executora	1 Unidades por cem mil habitantes
Gestão Municipal do Saneamento Básico - Número de municípios com serviço de manejo de resíduos sólidos - Forma de execução do serviço - Prefeitura e outras entidades são as executoras do serviço	- Unidades por cem mil habitantes
Gestão Municipal do Saneamento Básico - Número de municípios com serviço de manejo de resíduos sólidos - Forma de execução do serviço - Total	1 Unidades por cem mil habitantes

as executoras do serviço	mil habitantes
Gestão Municipal do Saneamento Básico - Número de municípios que participam de consórcio intermunicipal/interfederativo - Área do setor de saneamento - Abastecimento de água	- Unidades
Gestão Municipal do Saneamento Básico - Número de municípios que participam de consórcio intermunicipal/interfederativo - Área do setor de saneamento - Esgotamento sanitário	- Unidades
Gestão Municipal do Saneamento Básico - Número de municípios que participam de consórcio intermunicipal/interfederativo - Área do setor de saneamento - Manejo de águas pluviais	- Unidades
Gestão Municipal do Saneamento Básico - Número de municípios que participam de consórcio intermunicipal/interfederativo - Área do setor de saneamento - Manejo de resíduos sólidos	- Unidades
Gestão Municipal do Saneamento Básico - Número de municípios que participam de consórcio intermunicipal/interfederativo - Área do setor de saneamento - Total	- Unidades
Gestão Municipal do Saneamento Básico - Número de municípios que possuem instrumento legal regulador do serviço de abastecimento de água - Tipo de instrumento legal regulador - Outro	- Unidades
Gestão Municipal do Saneamento Básico - Número de municípios que possuem instrumento legal regulador do serviço de abastecimento de água - Tipo de instrumento legal regulador - Plano diretor de abastecimento de água	- Unidades
Gestão Municipal do Saneamento Básico - Número de municípios que possuem instrumento legal regulador do serviço de abastecimento de água - Tipo de instrumento legal regulador - Plano diretor de desenvolvimento urbano	- Unidades
Gestão Municipal do Saneamento Básico - Número de municípios que possuem instrumento legal regulador do serviço de abastecimento de água - Tipo de instrumento legal regulador - Plano diretor de recursos hídricos	- Unidades
Gestão Municipal do Saneamento Básico - Número de municípios que possuem instrumento legal regulador do serviço de abastecimento de água - Tipo de instrumento legal regulador - Plano diretor integrado de saneamento básico	- Unidades
Gestão Municipal do Saneamento Básico - Número de municípios que possuem instrumento legal regulador do serviço de abastecimento de água - Tipo de instrumento legal regulador - Total	- Unidades
Gestão Municipal do Saneamento Básico - Número de municípios que possuem instrumento legal regulador do serviço de esgotamento sanitário - Tipo de instrumento legal regulador - Outro	- Unidades
Gestão Municipal do Saneamento Básico - Número de municípios que possuem instrumento legal regulador do serviço de esgotamento sanitário - Tipo de instrumento legal regulador - Plano diretor de desenvolvimento urbano	- Unidades
Gestão Municipal do Saneamento Básico - Número de municípios que possuem instrumento legal regulador do serviço de esgotamento sanitário - Tipo de instrumento legal regulador - Plano diretor de esgotamento sanitário	- Unidades
Gestão Municipal do Saneamento Básico - Número de municípios que possuem instrumento legal regulador do serviço de esgotamento sanitário - Tipo de instrumento legal regulador - Plano diretor de recursos hídricos	- Unidades
Gestão Municipal do Saneamento Básico - Número de municípios que possuem instrumento legal regulador do serviço de esgotamento sanitário - Tipo de instrumento legal regulador - Plano diretor integrado de saneamento básico	- Unidades
Gestão Municipal do Saneamento Básico - Número de municípios que possuem instrumento legal regulador do serviço de esgotamento sanitário - Tipo de instrumento legal regulador - Total	- Unidades
Gestão Municipal do Saneamento Básico - Número de municípios que possuem instrumento legal regulador do serviço de manejo de águas pluviais - Tipo de instrumento legal regulador - Outro	- Unidades
Gestão Municipal do Saneamento Básico - Número de municípios que possuem instrumento legal regulador do serviço de manejo de águas pluviais - Tipo de instrumento legal regulador - Plano diretor de desenvolvimento urbano	- Unidades
Gestão Municipal do Saneamento Básico - Número de municípios que possuem instrumento legal regulador do serviço de manejo de águas pluviais - Tipo de	- Unidades

instrumento legal regulador do serviço de manejo de águas pluviais - Tipo de instrumento legal regulador - Plano diretor de recursos hídricos	
Gestão Municipal do Saneamento Básico - Número de municípios que possuem instrumento legal regulador do serviço de manejo de águas pluviais - Tipo de instrumento legal regulador - Plano diretor integrado de saneamento básico	- Unidades
Gestão Municipal do Saneamento Básico - Número de municípios que possuem instrumento legal regulador do serviço de manejo de águas pluviais - Tipo de instrumento legal regulador - Total	- Unidades
Manejo de Águas Pluviais - Número de municípios com dispositivo coletivo de retenção ou amortecimento de vazão de águas pluviais urbanas - Localização do dispositivo coletivo de retenção ou amortecimento de vazão de águas pluviais urbanas - Nos corpos receptores	- Unidades
Manejo de Águas Pluviais - Número de municípios com dispositivo coletivo de retenção ou amortecimento de vazão de águas pluviais urbanas - Localização do dispositivo coletivo de retenção ou amortecimento de vazão de águas pluviais urbanas - Fora dos corpos receptores	- Unidades
Manejo de Águas Pluviais - Número de municípios com dispositivo coletivo de retenção ou amortecimento de vazão de águas pluviais urbanas - Localização do dispositivo coletivo de retenção ou amortecimento de vazão de águas pluviais urbanas - Total de municípios que possuem o dispositivo	- Unidades
Manejo de Águas Pluviais - Número de municípios com serviço de drenagem urbana subterrâneo - Tipo de rede coletora - Separadora	1 Unidades
Manejo de Águas Pluviais - Número de municípios com serviço de drenagem urbana subterrâneo - Tipo de rede coletora - Total de municípios com serviço de drenagem urbana subterrâneo	1 Unidades
Manejo de Águas Pluviais - Número de municípios com serviço de drenagem urbana subterrâneo - Tipo de rede coletora - Unitária ou mista	- Unidades
Manejo de Águas Pluviais - Número de municípios com serviços de manejo de águas pluviais - Pontos de lançamento do efluente - Outros	- Unidades
Manejo de Águas Pluviais - Número de municípios com serviços de manejo de águas pluviais - Pontos de lançamento do efluente - Áreas livres públicas ou particulares	- Unidades
Manejo de Águas Pluviais - Número de municípios com serviços de manejo de águas pluviais - Pontos de lançamento do efluente - Cursos d'água intermitentes	1 Unidades
Manejo de Águas Pluviais - Número de municípios com serviços de manejo de águas pluviais - Pontos de lançamento do efluente - Cursos d'água permanentes	- Unidades
Manejo de Águas Pluviais - Número de municípios com serviços de manejo de águas pluviais - Pontos de lançamento do efluente - Lagoas	- Unidades
Manejo de Águas Pluviais - Número de municípios com serviços de manejo de águas pluviais - Pontos de lançamento do efluente - Mar	- Unidades
Manejo de Águas Pluviais - Número de municípios com serviços de manejo de águas pluviais - Pontos de lançamento do efluente - Total de municípios com serviço de manejo de águas pluviais	1 Unidades
Manejo de Águas Pluviais - Número de municípios que possuem áreas de risco no perímetro urbano que demandam drenagem especial - Tipo de área de risco - Áreas urbanas com formação de grotões, ravinas e processos erosivos crônicos	- Unidades
Manejo de Águas Pluviais - Número de municípios que possuem áreas de risco no perímetro urbano que demandam drenagem especial - Tipo de área de risco - Áreas de baixo sujeitas a inundações e/ou proliferação de vetores	1 Unidades
Manejo de Águas Pluviais - Número de municípios que possuem áreas de risco no perímetro urbano que demandam drenagem especial - Tipo de área de risco - Áreas em taludes e encostas sujeitas a deslizamento	- Unidades
Manejo de Águas Pluviais - Número de municípios que possuem áreas de risco no perímetro urbano que demandam drenagem especial - Tipo de área de risco - Áreas sem infraestrutura de drenagem	- Unidades
Manejo de Águas Pluviais - Número de municípios que possuem áreas de risco no perímetro urbano que demandam drenagem especial - Tipo de área de risco - Outras	- Unidades
Manejo de Águas Pluviais - Número de municípios que possuem áreas de risco no perímetro urbano que demandam drenagem especial - Tipo de área de risco - Total	1 Unidades

Manejo de Águas Pluviais - Número de municípios que possuem exclusivamente sistema de drenagem superficial nas ruas pavimentadas - Percentual de ruas pavimentadas exclusivamente com drenagem superficial - Mais de 75 a 100%	- Unidades
Manejo de Águas Pluviais - Número de municípios que possuem exclusivamente sistema de drenagem superficial nas ruas pavimentadas - Percentual de ruas pavimentadas exclusivamente com drenagem superficial - Até 25%	- Unidades
Manejo de Águas Pluviais - Número de municípios que possuem exclusivamente sistema de drenagem superficial nas ruas pavimentadas - Percentual de ruas pavimentadas exclusivamente com drenagem superficial - Mais de 50 a 75%	- Unidades
Manejo de Águas Pluviais - Número de municípios que possuem exclusivamente sistema de drenagem superficial nas ruas pavimentadas - Percentual de ruas pavimentadas exclusivamente com drenagem superficial - Sem declaração	- Unidades
Manejo de Águas Pluviais - Número de municípios que possuem exclusivamente sistema de drenagem superficial nas ruas pavimentadas - Percentual de ruas pavimentadas exclusivamente com drenagem superficial - Total de municípios que possuem exclusivamente sistema de drenagem superficial nas ruas pavimentadas	- Unidades
Manejo de Águas Pluviais - Número de municípios que possuem exclusivamente sistema de drenagem superficial nas ruas pavimentadas - Percentual de ruas pavimentadas exclusivamente com drenagem superficial - Mais de 25 a 50%	- Unidades
Manejo de resíduos sólidos - Número de municípios com serviço de coleta seletiva - Área de abrangência da coleta seletiva - Bairros selecionados	- Unidades
Manejo de resíduos sólidos - Número de municípios com serviço de coleta seletiva - Área de abrangência da coleta seletiva - Outras áreas	- Unidades
Manejo de resíduos sólidos - Número de municípios com serviço de coleta seletiva - Área de abrangência da coleta seletiva - Exclusivamente alguns bairros da área urbana da sede municipal	- Unidades
Manejo de resíduos sólidos - Número de municípios com serviço de coleta seletiva - Área de abrangência da coleta seletiva - Toda a área urbana da sede municipal	- Unidades
Manejo de resíduos sólidos - Número de municípios com serviço de coleta seletiva - Área de abrangência da coleta seletiva - Todo o município	- Unidades
Manejo de resíduos sólidos - Número de municípios que coletam e/ou recebem resíduos sólidos de serviços de saúde sépticos - Forma de disposição no solo do município - Em vazadouro em conjunto com os demais resíduos	1 Unidades
Manejo de resíduos sólidos - Número de municípios que coletam e/ou recebem resíduos sólidos de serviços de saúde sépticos - Forma de disposição no solo do município - Total de municípios com local para disposição no solo dos resíduos sólidos de serviços	1 Unidades
Manejo de resíduos sólidos - Número de municípios que coletam e/ou recebem resíduos sólidos de serviços de saúde sépticos - Forma de disposição no solo do município - Total de municípios que coletam e/ou recebem resíduos sólidos de serviços de saúde sépt	1 Unidades
Manejo de resíduos sólidos - Número de municípios que coletam e/ou recebem resíduos sólidos de serviços de saúde sépticos - Forma de disposição no solo do município - Outra	- Unidades
Manejo de resíduos sólidos - Número de municípios que coletam e/ou recebem resíduos sólidos de serviços de saúde sépticos - Forma de disposição no solo do município - Sob controle em aterro convencional em conjunto com os demais resíduos	- Unidades
Manejo de resíduos sólidos - Número de municípios que coletam e/ou recebem resíduos sólidos de serviços de saúde sépticos - Forma de disposição no solo do município - Sob controle em aterro da prefeitura específico para resíduos especiais	- Unidades
Manejo de resíduos sólidos - Número de municípios que coletam e/ou recebem resíduos sólidos de serviços de saúde sépticos - Forma de disposição no solo do município - Sob controle em aterro de terceiros específico para resíduos especiais	- Unidades

Fonte: IBGE, Diretoria de Pesquisas, Coordenação de População e Indicadores Sociais, Pesquisa Nacional de Saneamento Básico 2008



1

2

3

## Ceará » Madalena » produção agrícola municipal - cereais, leguminosas e oleaginosas - 2007

[informações completas](#)[síntese das informações](#)[histórico do município](#)[infográficos](#)[fotos](#)[Download em arquivo .CSV para Excel](#)

Algodão arbóreo (em caroço) - Área colhida	- Hectare
Algodão arbóreo (em caroço) - Área plantada	- Hectare
Algodão arbóreo (em caroço) - Quantidade produzida	- Tonelada
Algodão arbóreo (em caroço) - Rendimento médio da produção	- Quilogramas por Hectare
Algodão arbóreo (em caroço) - Valor da produção	- Mil Reais
Algodão herbáceo (em caroço) - Área colhida	- Hectare
Algodão herbáceo (em caroço) - Área plantada	- Hectare
Algodão herbáceo (em caroço) - Quantidade produzida	- Tonelada
Algodão herbáceo (em caroço) - Rendimento médio da produção	- Quilogramas por Hectare
Algodão herbáceo (em caroço) - Valor da produção	- Mil Reais
Amendoim (em casca) - Área colhida	- Hectare
Amendoim (em casca) - Área plantada	- Hectare
Amendoim (em casca) - Quantidade produzida	- Tonelada
Amendoim (em casca) - Rendimento médio da produção	- Quilogramas por Hectare
Amendoim (em casca) - Valor da produção	- Mil Reais
Arroz (em casca) - Área colhida	- Hectare
Arroz (em casca) - Área plantada	- Hectare
Arroz (em casca) - Quantidade produzida	- Tonelada
Arroz (em casca) - Rendimento médio da produção	- Quilogramas por Hectare
Arroz (em casca) - Valor da produção	- Mil Reais
Aveia (em grão) - Área colhida	- Hectare
Aveia (em grão) - Área plantada	- Hectare
Aveia (em grão) - Quantidade produzida	- Tonelada
Aveia (em grão) - Rendimento médio da produção	- Quilogramas por Hectare
Aveia (em grão) - Valor da produção	- Mil Reais
Centeio (em grão) - Área colhida	- Hectare

Centeio (em grão) - Quantidade produzida	- Tonelada
Centeio (em grão) - Rendimento médio da produção	- Quilogramas por Hectare
Centeio (em grão) - Valor da produção	- Mil Reais
Cevada (em grão) - Área colhida	- Hectare
Cevada (em grão) - Área plantada	- Hectare
Cevada (em grão) - Quantidade produzida	- Tonelada
Cevada (em grão) - Rendimento médio da produção	- Quilogramas por Hectare
Cevada (em grão) - Valor da produção	- Mil Reais
Feijão (em grão) - Área colhida	2.878 Hectare
Feijão (em grão) - Área plantada	2.878 Hectare
Feijão (em grão) - Quantidade produzida	702 Tonelada
Feijão (em grão) - Rendimento médio da produção	243 Quilogramas por Hectare
Feijão (em grão) - Valor da produção	702 Mil Reais
Girassol (em grão) - Área colhida	- Hectare
Girassol (em grão) - Área plantada	- Hectare
Girassol (em grão) - Quantidade produzida	- Tonelada
Girassol (em grão) - Rendimento médio da produção	- Quilogramas por Hectare
Girassol (em grão) - Valor da produção	- Mil Reais
Mamona (baga) - Área colhida	140 Hectare
Mamona (baga) - Área plantada	140 Hectare
Mamona (baga) - Quantidade produzida	6 Tonelada
Mamona (baga) - Rendimento médio da produção	42 Quilogramas por Hectare
Mamona (baga) - Valor da produção	4 Mil Reais
Milho (em grão) - Área colhida	5.366 Hectare
Milho (em grão) - Área plantada	5.366 Hectare
Milho (em grão) - Quantidade produzida	1.853 Tonelada
Milho (em grão) - Rendimento médio da produção	345 Quilogramas por Hectare
Milho (em grão) - Valor da produção	771 Mil Reais
Soja (em grão) - Área colhida	- Hectare
Soja (em grão) - Área plantada	- Hectare
Soja (em grão) - Quantidade produzida	- Tonelada
Soja (em grão) - Rendimento médio da produção	- Quilogramas por Hectare
Soja (em grão) - Valor da produção	- Mil Reais
Sorgo granífero (em grão) - Área colhida	- Hectare

Sorgo granífero (em grão) - Quantidade produzida	- Tonelada
Sorgo granífero (em grão) - Rendimento médio da produção	- Quilogramas por Hectare
Sorgo granífero (em grão) - Valor da produção	- Mil Reais
Trigo (em grão) - Área colhida	- Hectare
Trigo (em grão) - Área plantada	- Hectare
Trigo (em grão) - Quantidade produzida	- Tonelada
Trigo (em grão) - Rendimento médio da produção	- Quilogramas por Hectare
Trigo (em grão) - Valor da produção	- Mil Reais
Triticale (em grão) - Área colhida	- Hectare
Triticale (em grão) - Área plantada	- Hectare
Triticale (em grão) - Quantidade produzida	- Tonelada
Triticale (em grão) - Rendimento médio da produção	- Quilogramas por Hectare
Triticale (em grão) - Valor da produção	- Mil Reais

Fonte : IBGE - Produção Agrícola Municipal



## Ceará » Madalena » produção agrícola municipal - lavoura permanente - 2016

[informações completas](#)[síntese das informações](#)[histórico do município](#)[infográficos](#)[fotos](#)

Download em arquivo .CSV para Excel

Abacate - Área colhida	- hectares
Abacate - Área destinada à colheita	- hectares
Abacate - Quantidade produzida	- toneladas
Abacate - Rendimento médio	- quilogramas por hectare
Abacate - Valor da produção	- mil reais
Açaí - Área colhida	- hectares
Açaí - Área destinada à colheita	- hectares
Açaí - Quantidade produzida	- toneladas
Açaí - Rendimento médio	- quilogramas por hectare
Açaí - Valor da produção	- mil reais
Algodão arbóreo (em caroço) - Área colhida	- hectares
Algodão arbóreo (em caroço) - Área destinada à colheita	- hectares
Algodão arbóreo (em caroço) - Quantidade produzida	- toneladas
Algodão arbóreo (em caroço) - Rendimento médio	- quilogramas por hectare
Algodão arbóreo (em caroço) - Valor da produção	- mil reais
Azeitona - Área colhida	- hectares
Azeitona - Área destinada à colheita	- hectares
Azeitona - Quantidade produzida	- toneladas
Azeitona - Rendimento médio	- quilogramas por hectare
Azeitona - Valor da produção	- mil reais
Banana (cacho) - Área colhida	10 hectares
Banana (cacho) - Área destinada à colheita	10 hectares
Banana (cacho) - Quantidade produzida	16 toneladas
Banana (cacho) - Rendimento médio	1.600 quilogramas por hectare
Banana (cacho) - Valor da produção	16 mil reais
Borracha (látex coagulado) - Área colhida	- hectares

Borracha (látex coagulado) - Quantidade produzida	- toneladas
Borracha (látex coagulado) - Rendimento médio	- quilogramas por hectare
Borracha (látex coagulado) - Valor da produção	- mil reais
Cacau (em amêndoa) - Área colhida	- hectares
Cacau (em amêndoa) - Área destinada à colheita	- hectares
Cacau (em amêndoa) - Quantidade produzida	- toneladas
Cacau (em amêndoa) - Rendimento médio	- quilogramas por hectare
Cacau (em amêndoa) - Valor da produção	- mil reais
Café (em grão) Arábica - Área colhida	- hectares
Café (em grão) Arábica - Área destinada à colheita	- hectares
Café (em grão) Arábica - Quantidade produzida	- toneladas
Café (em grão) Arábica - Rendimento médio	- quilogramas por hectare
Café (em grão) Arábica - Valor da produção	- mil reais
Café (em grão) Canephora - Área colhida	- hectares
Café (em grão) Canephora - Área destinada à colheita	- hectares
Café (em grão) Canephora - Quantidade produzida	- toneladas
Café (em grão) Canephora - Rendimento médio	- quilogramas por hectare
Café (em grão) Canephora - Valor da produção	- mil reais
Café (em grão) Total - Área colhida	- hectares
Café (em grão) Total - Área destinada à colheita	- hectares
Café (em grão) Total - Quantidade produzida	- toneladas
Café (em grão) Total - Rendimento médio	- quilogramas por hectare
Café (em grão) Total - Valor da produção	- mil reais
Caqui - Área colhida	- hectares
Caqui - Área destinada à colheita	- hectares
Caqui - Quantidade produzida	- toneladas
Caqui - Rendimento médio	- quilogramas por hectare
Caqui - Valor da produção	- mil reais
Castanha de caju - Área colhida	30 hectares
Castanha de caju - Área destinada à colheita	30 hectares
Castanha de caju - Quantidade produzida	5 toneladas
Castanha de caju - Rendimento médio	167 quilogramas por hectare
Castanha de caju - Valor da produção	15 mil reais
Chá-da-índia (folha verde) - Área colhida	- hectares

Chá-da-índia (folha verde) - Quantidade produzida	- toneladas
Chá-da-índia (folha verde) - Rendimento médio	- quilogramas por hectare
Chá-da-índia (folha verde) - Valor da produção	- mil reais
Coco-da-baía - Área colhida	14 hectares
Coco-da-baía - Área destinada à colheita	14 hectares
Coco-da-baía - Quantidade produzida	26 mil frutos
Coco-da-baía - Rendimento médio	1.857 frutos por hectare
Coco-da-baía - Valor da produção	23 mil reais
Dendê (cacho de coco) - Área colhida	- hectares
Dendê (cacho de coco) - Área destinada à colheita	- hectares
Dendê (cacho de coco) - Quantidade produzida	- toneladas
Dendê (cacho de coco) - Rendimento médio	- quilogramas por hectare
Dendê (cacho de coco) - Valor da produção	- mil reais
Erva-mate (folha verde) - Área colhida	- hectares
Erva-mate (folha verde) - Área destinada à colheita	- hectares
Erva-mate (folha verde) - Quantidade produzida	- toneladas
Erva-mate (folha verde) - Rendimento médio	- quilogramas por hectare
Erva-mate (folha verde) - Valor da produção	- mil reais
Figo - Área colhida	- hectares
Figo - Área destinada à colheita	- hectares
Figo - Quantidade produzida	- toneladas
Figo - Rendimento médio	- quilogramas por hectare
Figo - Valor da produção	- mil reais
Goiaba - Área colhida	2 hectares
Goiaba - Área destinada à colheita	2 hectares
Goiaba - Quantidade produzida	2 toneladas
Goiaba - Rendimento médio	1.000 quilogramas por hectare
Goiaba - Valor da produção	2 mil reais
Guaraná (semente) - Área colhida	- hectares
Guaraná (semente) - Área destinada à colheita	- hectares
Guaraná (semente) - Quantidade produzida	- toneladas
Guaraná (semente) - Rendimento médio	- quilogramas por hectare
Guaraná (semente) - Valor da produção	- mil reais
Laranja - Área colhida	2 hectares

Laranja - Quantidade produzida	7 toneladas
Laranja - Rendimento médio	3.500 quilogramas por hectare
Laranja - Valor da produção	8 mil reais
Limão - Área colhida	4 hectares
Limão - Área destinada à colheita	4 hectares
Limão - Quantidade produzida	21 toneladas
Limão - Rendimento médio	5.250 quilogramas por hectare
Limão - Valor da produção	24 mil reais
Maçã - Área colhida	- hectares
Maçã - Área destinada à colheita	- hectares
Maçã - Quantidade produzida	- toneladas
Maçã - Rendimento médio	- quilogramas por hectare
Maçã - Valor da produção	- mil reais
Mamão - Área colhida	10 hectares
Mamão - Área destinada à colheita	10 hectares
Mamão - Quantidade produzida	191 toneladas
Mamão - Rendimento médio	19.100 quilogramas por hectare
Mamão - Valor da produção	174 mil reais
Manga - Área colhida	8 hectares
Manga - Área destinada à colheita	8 hectares
Manga - Quantidade produzida	46 toneladas
Manga - Rendimento médio	5.750 quilogramas por hectare
Manga - Valor da produção	40 mil reais
Maracujá - Área colhida	- hectares
Maracujá - Área destinada à colheita	- hectares
Maracujá - Quantidade produzida	- toneladas
Maracujá - Rendimento médio	- quilogramas por hectare
Maracujá - Valor da produção	- mil reais
Marmelo - Área colhida	- hectares
Marmelo - Área destinada à colheita	- hectares
Marmelo - Quantidade produzida	- toneladas
Marmelo - Rendimento médio	- quilogramas por hectare
Marmelo - Valor da produção	- mil reais

Noz (fruto seco) - Área destinada à colheita	- hectares
Noz (fruto seco) - Quantidade produzida	- toneladas
Noz (fruto seco) - Rendimento médio	- quilogramas por hectare
Noz (fruto seco) - Valor da produção	- mil reais
Palmito - Área colhida	- hectares
Palmito - Área destinada à colheita	- hectares
Palmito - Quantidade produzida	- toneladas
Palmito - Rendimento médio	- quilogramas por hectare
Palmito - Valor da produção	- mil reais
Pera - Área colhida	- hectares
Pera - Área destinada à colheita	- hectares
Pera - Quantidade produzida	- toneladas
Pera - Rendimento médio	- quilogramas por hectare
Pera - Valor da produção	- mil reais
Pêssego - Área colhida	- hectares
Pêssego - Área destinada à colheita	- hectares
Pêssego - Quantidade produzida	- toneladas
Pêssego - Rendimento médio	- quilogramas por hectare
Pêssego - Valor da produção	- mil reais
Pimenta-do-reino - Área colhida	- hectares
Pimenta-do-reino - Área destinada à colheita	- hectares
Pimenta-do-reino - Quantidade produzida	- toneladas
Pimenta-do-reino - Rendimento médio	- quilogramas por hectare
Pimenta-do-reino - Valor da produção	- mil reais
Sisal ou agave (fibra) - Área colhida	- hectares
Sisal ou agave (fibra) - Área destinada à colheita	- hectares
Sisal ou agave (fibra) - Quantidade produzida	- toneladas
Sisal ou agave (fibra) - Rendimento médio	- quilogramas por hectare
Sisal ou agave (fibra) - Valor da produção	- mil reais
Tangerina - Área colhida	- hectares
Tangerina - Área destinada à colheita	- hectares
Tangerina - Quantidade produzida	- toneladas
Tangerina - Rendimento médio	- quilogramas por hectare
Tangerina - Valor da produção	- mil reais

Tungue (fruto seco) - Área destinada à colheita	- hectares
Tungue (fruto seco) - Quantidade produzida	- toneladas
Tungue (fruto seco) - Rendimento médio	- quilogramas por hectare
Tungue (fruto seco) - Valor da produção	- mil reais
Urucum (semente) - Área colhida	- hectares
Urucum (semente) - Área destinada à colheita	- hectares
Urucum (semente) - Quantidade produzida	- toneladas
Urucum (semente) - Rendimento médio	- quilogramas por hectare
Urucum (semente) - Valor da produção	- mil reais
Uva - Área colhida	- hectares
Uva - Área destinada à colheita	- hectares
Uva - Quantidade produzida	- toneladas
Uva - Rendimento médio	- quilogramas por hectare
Uva - Valor da produção	- mil reais

Fonte: IBGE, Produção Agrícola Municipal 2016. Rio de Janeiro: IBGE, 2017. NOTA: Atribui-se zeros aos valores dos municípios onde, por arredondamento, os totais não atingem a unidade de medida.

[Clique aqui para acessar o novo Cidades](#) 

## Ceará » Madalena » produção agrícola municipal - lavoura temporária - 2016

[informações completas](#)[síntese das informações](#)[histórico do município](#)[infográficos](#)[fotos](#)

Download em arquivo .CSV para Excel

Abacaxi - Área colhida	- hectares
Abacaxi - Área plantada	- hectares
Abacaxi - Quantidade produzida	- mil frutos
Abacaxi - Rendimento médio	- frutos por hectare
Abacaxi - Valor da produção	- mil reais
Algodão herbáceo (em caroço) - Área colhida	- hectares
Algodão herbáceo (em caroço) - Área plantada	- hectares
Algodão herbáceo (em caroço) - Quantidade produzida	- toneladas
Algodão herbáceo (em caroço) - Rendimento médio	- quilogramas por hectare
Algodão herbáceo (em caroço) - Valor da produção	- mil reais
Alho - Área colhida	- hectares
Alho - Área plantada	- hectares
Alho - Quantidade produzida	- toneladas
Alho - Rendimento médio	- quilogramas por hectare
Alho - Valor da produção	- mil reais
Amendoim (em casca) - Área colhida	- hectares
Amendoim (em casca) - Área plantada	- hectares
Amendoim (em casca) - Quantidade produzida	- toneladas
Amendoim (em casca) - Rendimento médio	- quilogramas por hectare
Amendoim (em casca) - Valor da produção	- mil reais
Arroz (em casca) - Área colhida	- hectares
Arroz (em casca) - Área plantada	- hectares
Arroz (em casca) - Quantidade produzida	- toneladas
Arroz (em casca) - Rendimento médio	- quilogramas por hectare
Arroz (em casca) - Valor da produção	- mil reais
Aveia (em grão) - Área colhida	- hectares

Aveia (em grão) - Quantidade produzida	- toneladas
Aveia (em grão) - Rendimento médio	- quilogramas por hectare
Aveia (em grão) - Valor da produção	- mil reais
Batata - doce - Área colhida	27 hectares
Batata - doce - Área plantada	27 hectares
Batata - doce - Quantidade produzida	77 toneladas
Batata - doce - Rendimento médio	2.852 quilogramas por hectare
Batata - doce - Valor da produção	119 mil reais
Batata - inglesa - Área colhida	- hectares
Batata - inglesa - Área plantada	- hectares
Batata - inglesa - Quantidade produzida	- toneladas
Batata - inglesa - Rendimento médio	- quilogramas por hectare
Batata - inglesa - Valor da produção	- mil reais
Cana-de-açúcar - Área colhida	- hectares
Cana-de-açúcar - Área plantada	- hectares
Cana-de-açúcar - Quantidade produzida	- toneladas
Cana-de-açúcar - Rendimento médio	- quilogramas por hectare
Cana-de-açúcar - Valor da produção	- mil reais
Cebola - Área colhida	- hectares
Cebola - Área plantada	- hectares
Cebola - Quantidade produzida	- toneladas
Cebola - Rendimento médio	- quilogramas por hectare
Cebola - Valor da produção	- mil reais
Centeio (em grão) - Área colhida	- hectares
Centeio (em grão) - Área plantada	- hectares
Centeio (em grão) - Quantidade produzida	- toneladas
Centeio (em grão) - Rendimento médio	- quilogramas por hectare
Centeio (em grão) - Valor da produção	- mil reais
Cevada (em grão) - Área colhida	- hectares
Cevada (em grão) - Área plantada	- hectares
Cevada (em grão) - Quantidade produzida	- toneladas
Cevada (em grão) - Rendimento médio	- quilogramas por hectare
Cevada (em grão) - Valor da produção	- mil reais
Ervilha (em grão) - Área colhida	- hectares



Ervilha (em grão) - Quantidade produzida	- toneladas
Ervilha (em grão) - Rendimento médio	- quilogramas por hectare
Ervilha (em grão) - Valor da produção	- mil reais
Fava (em grão) - Área colhida	- hectares
Fava (em grão) - Área plantada	- hectares
Fava (em grão) - Quantidade produzida	- toneladas
Fava (em grão) - Rendimento médio	- quilogramas por hectare
Fava (em grão) - Valor da produção	- mil reais
Feijão (em grão) - Área colhida	2.999 hectares
Feijão (em grão) - Área plantada	2.999 hectares
Feijão (em grão) - Quantidade produzida	393 toneladas
Feijão (em grão) - Rendimento médio	131 quilogramas por hectare
Feijão (em grão) - Valor da produção	1.729 mil reais
Fumo (em folha) - Área colhida	- hectares
Fumo (em folha) - Área plantada	- hectares
Fumo (em folha) - Quantidade produzida	- toneladas
Fumo (em folha) - Rendimento médio	- quilogramas por hectare
Fumo (em folha) - Valor da produção	- mil reais
Girassol (em grão) - Área colhida	- hectares
Girassol (em grão) - Área plantada	- hectares
Girassol (em grão) - Quantidade produzida	- toneladas
Girassol (em grão) - Rendimento médio	- quilogramas por hectare
Girassol (em grão) - Valor da produção	- mil reais
Juta (fibra) - Área colhida	- hectares
Juta (fibra) - Área plantada	- hectares
Juta (fibra) - Quantidade produzida	- toneladas
Juta (fibra) - Rendimento médio	- quilogramas por hectare
Juta (fibra) - Valor da produção	- mil reais
Linho (semente) - Área colhida	- hectares
Linho (semente) - Área plantada	- hectares
Linho (semente) - Quantidade produzida	- toneladas
Linho (semente) - Rendimento médio	- quilogramas por hectare
Linho (semente) - Valor da produção	- mil reais
Malva (fibra) - Área colhida	- hectares

Malva (fibra) - Quantidade produzida	- toneladas
Malva (fibra) - Rendimento médio	- quilogramas por hectare
Malva (fibra) - Valor da produção	- mil reais
Mamona (baga) - Área colhida	45 hectares
Mamona (baga) - Área plantada	45 hectares
Mamona (baga) - Quantidade produzida	17 toneladas
Mamona (baga) - Rendimento médio	378 quilogramas por hectare
Mamona (baga) - Valor da produção	20 mil reais
Mandioca - Área colhida	11 hectares
Mandioca - Área plantada	11 hectares
Mandioca - Quantidade produzida	52 toneladas
Mandioca - Rendimento médio	4.727 quilogramas por hectare
Mandioca - Valor da produção	38 mil reais
Melancia - Área colhida	- hectares
Melancia - Área plantada	- hectares
Melancia - Quantidade produzida	- toneladas
Melancia - Rendimento médio	- quilogramas por hectare
Melancia - Valor da produção	- mil reais
Melão - Área colhida	- hectares
Melão - Área plantada	- hectares
Melão - Quantidade produzida	- toneladas
Melão - Rendimento médio	- quilogramas por hectare
Melão - Valor da produção	- mil reais
Milho (em grão) - Área colhida	4.003 hectares
Milho (em grão) - Área plantada	4.003 hectares
Milho (em grão) - Quantidade produzida	893 toneladas
Milho (em grão) - Rendimento médio	223 quilogramas por hectare
Milho (em grão) - Valor da produção	958 mil reais
Rami (fibra) - Área colhida	- hectares
Rami (fibra) - Área plantada	- hectares
Rami (fibra) - Quantidade produzida	- toneladas
Rami (fibra) - Rendimento médio	- quilogramas por hectare
Rami (fibra) - Valor da produção	- mil reais
Saia (em grão) - Área colhida	- hectares

Soja (em grão) - Área plantada	- hectares
Soja (em grão) - Quantidade produzida	- toneladas
Soja (em grão) - Rendimento médio	- quilogramas por hectare
Soja (em grão) - Valor da produção	- mil reais
Sorgo (em grão) - Área colhida	- hectares
Sorgo (em grão) - Área plantada	- hectares
Sorgo (em grão) - Quantidade produzida	- toneladas
Sorgo (em grão) - Rendimento médio	- quilogramas por hectare
Sorgo (em grão) - Valor da produção	- mil reais
Tomate - Área colhida	- hectares
Tomate - Área plantada	- hectares
Tomate - Quantidade produzida	- toneladas
Tomate - Rendimento médio	- quilogramas por hectare
Tomate - Valor da produção	- mil reais
Trigo (em grão) - Área colhida	- hectares
Trigo (em grão) - Área plantada	- hectares
Trigo (em grão) - Quantidade produzida	- toneladas
Trigo (em grão) - Rendimento médio	- quilogramas por hectare
Trigo (em grão) - Valor da produção	- mil reais
Triticale (em grão) - Área colhida	- hectares
Triticale (em grão) - Área plantada	- hectares
Triticale (em grão) - Quantidade produzida	- toneladas
Triticale (em grão) - Rendimento médio	- quilogramas por hectare
Triticale (em grão) - Valor da produção	- mil reais

Fonte: IBGE, Produção Agrícola Municipal 2016. Rio de Janeiro: IBGE, 2017. NOTA: Atribui-se zeros aos valores dos municípios onde, por arredondamento, os totais não atingem a unidade de medida.

## Ceará » Madalena » produto interno bruto dos municípios - 2014

[informações completas](#)[síntese das informações](#)[histórico do município](#)[infográficos](#)[fotos](#)[Download em arquivo .CSV para Excel](#)

Série revisada - Impostos, líquidos de subsídios, sobre produtos, a preços correntes	3.478	mil reais
Série revisada - PIB <i>per capita</i>	5.906,04	reais
Série revisada - PIB, a preços correntes	113.544	mil reais
Série revisada - Valor adicionado bruto da Administração, saúde e educação públicas e seguridade social, a preços correntes	59.631	mil reais
Série revisada - Valor adicionado bruto da agropecuária, a preços correntes	20.007	mil reais
Série revisada - Valor adicionado bruto da indústria, a preços correntes	2.363	mil reais
Série revisada - Valor adicionado bruto dos Serviços, a preços correntes - exclusive administração, saúde e educação públicas e seguridade social	28.064	mil reais
Série revisada - Valor adicionado bruto Total, a preços correntes	110.065	mil reais

Fonte: IBGE, em parceria com os Órgãos Estaduais de Estatística, Secretarias Estaduais de Governo e Superintendência da Zona Franca de Manaus - SUFRAMA.

NOTA 1: Os dados de 2014 estarão sujeitos a revisão na próxima divulgação.

NOTA 2: Os dados da série revisada (2010 a 2014) têm como referência o ano de 2010, seguindo a nova referência das Contas Nacionais.



## Ceará » Madalena » representação política - 2014

[informações completas](#)[síntese das informações](#)[histórico do município](#)[infográficos](#)[fotos](#)

Download em arquivo .CSV para Excel

Percentual de votos recebidos pela candidata Dilma Rousseff	87,97 %
Percentual de votos recebidos pelo candidato Aécio Neves	12,03 %
Total de votos recebidos pela candidata Dilma Rousseff	7.989 Votos
Total de votos recebidos pelo candidato Aécio Neves	1.093 Votos
Total de votos válidos	9.082 Votos

Fontes: Tribunal Superior Eleitoral, Registros Administrativos 2014; Rio de Janeiro: IBGE, 2015.

NOTA: Eleição Presidencial - 2º Turno.

[Clique aqui para acessar o conteúdo em PDF](#) 

## Ceará » Madalena » serviços de saúde - 2009

[informações completas](#)
[síntese das informações](#)
[histórico do município](#)
[infográficos](#)
[fotos](#)

Download em arquivo .CSV para Excel

Eletrocardiógrafo	2 equipamentos
Eletroencefalógrafo	0 equipamentos
Equipamento de hemodiálise	0 equipamentos
Estabelecimentos de Saúde com apoio à diagnose e terapia privado	0 estabelecimentos
Estabelecimentos de Saúde com apoio à diagnose e terapia privado/SUS	0 estabelecimentos
Estabelecimentos de Saúde com apoio à diagnose e terapia público	0 estabelecimentos
Estabelecimentos de Saúde com apoio à diagnose e terapia total	0 estabelecimentos
Estabelecimentos de Saúde com atendimento ambulatorial com atendimento médico em especialidades básicas	12 estabelecimentos
Estabelecimentos de Saúde com atendimento ambulatorial com atendimento médico em outras especialidades	0 estabelecimentos
Estabelecimentos de Saúde com atendimento ambulatorial com atendimento odontológico com dentista	6 estabelecimentos
Estabelecimentos de Saúde com atendimento ambulatorial sem atendimento médico	4 estabelecimentos
Estabelecimentos de Saúde com atendimento ambulatorial total	16 estabelecimentos
Estabelecimentos de Saúde com atendimento de emergência Cirurgia	0 estabelecimentos
Estabelecimentos de Saúde com atendimento de emergência Cirurgia Buco Maxilofacial	0 estabelecimentos
Estabelecimentos de Saúde com atendimento de emergência Clínica	1 estabelecimentos
Estabelecimentos de Saúde com atendimento de emergência Neuro Cirurgia	0 estabelecimentos
Estabelecimentos de Saúde com atendimento de emergência Obstetrícia	1 estabelecimentos
Estabelecimentos de Saúde com atendimento de emergência Outros	0 estabelecimentos
Estabelecimentos de Saúde com atendimento de emergência Pediatria	0 estabelecimentos
Estabelecimentos de Saúde com atendimento de emergência Psiquiatria	0 estabelecimentos
Estabelecimentos de Saúde com atendimento de emergência total	1 estabelecimentos
Estabelecimentos de Saúde com atendimento de emergência Traumatologia Ortopedia	0 estabelecimentos
Estabelecimentos de Saúde com especialidades com internação privado	0 estabelecimentos
Estabelecimentos de Saúde com especialidades com internação privado/SUS	0 estabelecimentos
Estabelecimentos de Saúde com especialidades com internação público	0 estabelecimentos

Estabelecimentos de Saúde com especialidades com internação total	1 estabelecimentos
Estabelecimentos de Saúde com especialidades sem internação privado	0 estabelecimentos
Estabelecimentos de Saúde com especialidades sem internação privado/SUS	0 estabelecimentos
Estabelecimentos de Saúde com especialidades sem internação público	0 estabelecimentos
Estabelecimentos de Saúde com especialidades sem internação total	0 estabelecimentos
Estabelecimentos de Saúde com internação privado	0 estabelecimentos
Estabelecimentos de Saúde com internação privado/SUS	0 estabelecimentos
Estabelecimentos de Saúde com internação público	1 estabelecimentos
Estabelecimentos de Saúde com internação total	1 estabelecimentos
Estabelecimentos de Saúde com terceirização privado	0 estabelecimentos
Estabelecimentos de Saúde com terceirização privado/SUS	0 estabelecimentos
Estabelecimentos de Saúde com terceirização público	0 estabelecimentos
Estabelecimentos de Saúde com terceirização total	0 estabelecimentos
Estabelecimentos de Saúde especializado com internação privado	0 estabelecimentos
Estabelecimentos de Saúde especializado com internação privado/SUS	0 estabelecimentos
Estabelecimentos de Saúde especializado com internação público	0 estabelecimentos
Estabelecimentos de Saúde especializado com internação total	0 estabelecimentos
Estabelecimentos de Saúde especializado sem internação privado	0 estabelecimentos
Estabelecimentos de Saúde especializado sem internação privado/SUS	0 estabelecimentos
Estabelecimentos de Saúde especializado sem internação público	0 estabelecimentos
Estabelecimentos de Saúde especializado sem internação total	0 estabelecimentos
Estabelecimentos de Saúde geral com internação privado	0 estabelecimentos
Estabelecimentos de Saúde geral com internação privado/SUS	0 estabelecimentos
Estabelecimentos de Saúde geral com internação público	0 estabelecimentos
Estabelecimentos de Saúde geral com internação total	0 estabelecimentos
Estabelecimentos de Saúde geral sem internação privado	0 estabelecimentos
Estabelecimentos de Saúde geral sem internação privado/SUS	0 estabelecimentos
Estabelecimentos de Saúde geral sem internação público	15 estabelecimentos
Estabelecimentos de Saúde geral sem internação total	15 estabelecimentos
Estabelecimentos de Saúde particular	0 estabelecimentos
Estabelecimentos de Saúde plano de terceiros	0 estabelecimentos
Estabelecimentos de Saúde plano próprio	0 estabelecimentos
Estabelecimentos de Saúde privado com fins lucrativos	0 estabelecimentos
Estabelecimentos de Saúde privado sem fins lucrativos	0 estabelecimentos

Estabelecimentos de Saúde privado total	0 estabelecimentos
Estabelecimentos de Saúde público estadual	0 estabelecimentos
Estabelecimentos de Saúde público federal	0 estabelecimentos
Estabelecimentos de Saúde público municipal	16 estabelecimentos
Estabelecimentos de Saúde público total	16 estabelecimentos
Estabelecimentos de Saúde que prestam serviço ao SUS Ambulatorial	16 estabelecimentos
Estabelecimentos de Saúde que prestam serviço ao SUS Diálise	0 estabelecimentos
Estabelecimentos de Saúde que prestam serviço ao SUS Emergência	1 estabelecimentos
Estabelecimentos de Saúde que prestam serviço ao SUS Internação	1 estabelecimentos
Estabelecimentos de Saúde que prestam serviço ao SUS UTI/CTI	0 estabelecimentos
Estabelecimentos de Saúde sem internação privado	0 estabelecimentos
Estabelecimentos de Saúde sem internação privado/SUS	0 estabelecimentos
Estabelecimentos de Saúde sem internação público	15 estabelecimentos
Estabelecimentos de Saúde sem internação total	15 estabelecimentos
Estabelecimentos de Saúde SUS	16 estabelecimentos
Estabelecimentos de Saúde terceirizado privado	0 estabelecimentos
Estabelecimentos de Saúde terceirizado privado/SUS	0 estabelecimentos
Estabelecimentos de Saúde terceirizado público	0 estabelecimentos
Estabelecimentos de Saúde terceirizado total	0 estabelecimentos
Estabelecimentos de Saúde total	16 estabelecimentos
Estabelecimentos de Saúde total privado/SUS	0 estabelecimentos
Estabelecimentos de Saúde único privado	0 estabelecimentos
Estabelecimentos de Saúde único privado/SUS	0 estabelecimentos
Estabelecimentos de Saúde único público	16 estabelecimentos
Estabelecimentos de Saúde único total	16 estabelecimentos
Leitos para internação em Estabelecimentos de Saúde privado SUS	0 leitos
Leitos para internação em Estabelecimentos de Saúde privado total	0 leitos
Leitos para internação em Estabelecimentos de Saúde público estadual	0 leitos
Leitos para internação em Estabelecimentos de Saúde público federal	0 leitos
Leitos para internação em Estabelecimentos de Saúde público municipal	24 leitos
Leitos para internação em Estabelecimentos de Saúde público total	24 leitos
Leitos para internação em Estabelecimentos de Saúde total	24 leitos
Mamógrafo com comando simples	0 equipamentos
Mamógrafo com estéreo-taxia	0 equipamentos



Raio X de 100 a 500mA	0 equipamentos
Raio X mais de 500mA	0 equipamentos
Raio X para densitometria óssea	0 equipamentos
Ressonância magnética	0 equipamentos
Tomógrafo	0 equipamentos
Ultrassom doppler colorido	0 equipamentos

Fonte: IBGE, Assistência Médica Sanitária 2009. Rio de Janeiro: IBGE, 2010. NOTA: Atribui-se zeros aos valores dos municípios onde não há ocorrência da variável ou onde, por arredondamento, os totais não atigem a unidade de medida.

[Clique aqui para acessar o novo Cidades](#) 

## Ceará » Madalena » sistema nacional de informação de gênero - uma análise dos resultados do censo demográfico - 2010

[informações completas](#)[síntese das informações](#)[histórico do município](#)[infográficos](#)[fotos](#)

### Download em arquivo .CSV para Excel

Homens de 5 anos ou mais de idade que, em 31/07/2005 residiam no município, e em 31/07/2010 residiam em outro município (saída)	572 pessoas
Homens de 5 anos ou mais de idade que, em 31/07/2010 residiam no município, e em 31/07/2005 residiam em outro município (entrada)	389 pessoas
Homens, de 16 a 64 anos, com ao menos uma das deficiências investigadas no grau severo ou deficiência mental/intelectual que estão na PEA	206 pessoas
Homens, de 16 a 64 anos, com ao menos uma das deficiências investigadas no grau severo ou deficiência mental/intelectual que não estão na PEA	208 pessoas
Homens, de 16 a 64 anos, com ao menos uma das deficiências investigadas que estão na PEA	923 pessoas
Homens, de 16 a 64 anos, com ao menos uma das deficiências investigadas que não estão na PEA	527 pessoas
Homens, de 6 a 14 anos, com ao menos uma das deficiências investigadas no grau severo ou deficiência mental/intelectual que frequentam escola	39 pessoas
Homens, de 6 a 14 anos, com ao menos uma das deficiências investigadas no grau severo ou deficiência mental/intelectual que não frequentam escola	5 pessoas
Homens, de 6 a 14 anos, com ao menos uma das deficiências investigadas que frequentam escola	181 pessoas
Homens, de 6 a 14 anos, com ao menos uma das deficiências investigadas que não frequentam escola	5 pessoas
Média do percentual de contribuição do rendimento das mulheres no rendimento familiar	60,0 %
Mulheres de 5 anos ou mais de idade que, em 31/07/2005 residiam no município, e em 31/07/2010 residiam em outro município (saída)	402 pessoas
Mulheres de 5 anos ou mais de idade que, em 31/07/2010 residiam no município, e em 31/07/2005 residiam em outro município (entrada)	455 pessoas
Mulheres, de 16 a 64 anos, com ao menos uma das deficiências investigadas no grau severo ou deficiência mental/intelectual que estão na PEA	175 pessoas
Mulheres, de 16 a 64 anos, com ao menos uma das deficiências investigadas no grau severo ou deficiência mental/intelectual que não estão na PEA	358 pessoas
Mulheres, de 16 a 64 anos, com ao menos uma das deficiências investigadas que estão na PEA	652 pessoas
Mulheres, de 16 a 64 anos, com ao menos uma das deficiências investigadas que não estão na PEA	1.221 pessoas
Mulheres, de 6 a 14 anos, com ao menos uma das deficiências investigadas no grau severo ou deficiência mental/intelectual que frequentam escola	50 pessoas

frequentam escola

Mulheres, de 6 a 14 anos, com ao menos uma das deficiências investigadas que frequentam escola	279 pessoas
Mulheres, de 6 a 14 anos, com ao menos uma das deficiências investigadas que não frequentam escola	5 pessoas
Percentual de homens ocupados, com 25 anos ou mais de idade, com Ensino Fundamental completo e Ensino Médio incompleto	12,6 %
Percentual de homens ocupados, com 25 anos ou mais de idade, com Ensino Médio completo e Ensino Superior incompleto	12,7 %
Percentual de homens ocupados, com 25 anos ou mais de idade, com Ensino Superior incompleto	2,7 %
Percentual de homens ocupados, com 25 anos ou mais de idade, sem instrução e Ensino Fundamental incompleto	72,0 %
Percentual de homens, com 16 anos ou mais de idade, ocupados em setor de atividade de agricultura	53,1 %
Percentual de homens, com 16 anos ou mais de idade, ocupados em setor de atividade de indústria	16,4 %
Percentual de homens, com 16 anos ou mais de idade, ocupados em setor de atividade de serviços	30,5 %
Percentual de mulheres ocupadas, com 25 anos ou mais de idade, com Ensino Fundamental completo e Ensino Médio incompleto	12,2 %
Percentual de mulheres ocupadas, com 25 anos ou mais de idade, com Ensino Médio completo e Ensino Superior incompleto	27,0 %
Percentual de mulheres ocupadas, com 25 anos ou mais de idade, com Ensino Superior incompleto	10,6 %
Percentual de mulheres ocupadas, com 25 anos ou mais de idade, sem instrução e Ensino Fundamental incompleto	50,2 %
Percentual de mulheres, com 16 anos ou mais de idade, ocupadas em setor de atividade de agricultura	25,5 %
Percentual de mulheres, com 16 anos ou mais de idade, ocupadas em setor de atividade de indústria	5,5 %
Percentual de mulheres, com 16 anos ou mais de idade, ocupadas em setor de atividade de serviços	69,0 %
Pessoas de 5 anos ou mais de idade que, em 31/07/2005 residiam no município, e em 31/07/2010 residiam em outro município (saída)	975 pessoas
Pessoas de 5 anos ou mais de idade que, em 31/07/2010 residiam no município, e em 31/07/2005 residiam em outro município (entrada)	844 pessoas
População economicamente ativa de homens brancos com 16 anos ou mais de idade	720 pessoas
População economicamente ativa de homens com 16 anos ou mais de idade	3.467 pessoas
População economicamente ativa de homens pretos ou pardos com 16 anos ou mais de idade	2.712 pessoas
População economicamente ativa de mulheres brancas com 16 anos ou mais de idade	612 pessoas
População economicamente ativa de mulheres com 16 anos ou mais de idade	1.874 pessoas
População economicamente ativa de mulheres pretas ou pardas com 16 anos ou mais de idade	1.217 pessoas
População ocupada das mulheres brancas com 16 anos ou mais de idade	536 pessoas
População ocupada das mulheres com 16 anos ou mais de idade	1.679 pessoas
População ocupada das mulheres pretas ou pardas com 16 anos ou mais de idade	1.098 pessoas

População ocupada dos homens com 16 anos ou mais de idade	3.165 pessoas
População ocupada dos homens pretos ou pardos com 16 anos ou mais de idade	2.451 pessoas
Proporção de famílias em que a mulher era responsável pela família, do tipo casal com filho, nas famílias únicas e conviventes principais, residentes em domicílios particulares, em relação ao total de famílias do tipo casal com filho	17,2 %
Proporção de famílias em que a mulher era responsável pela família, do tipo casal sem filho, nas famílias únicas e conviventes principais, residentes em domicílios particulares, em relação ao total de famílias do tipo casal sem filho	19,8 %
Proporção de famílias em que a mulher era responsável pela família, do tipo responsável sem cônjuge com filho, nas famílias únicas e conviventes principais, residentes em domicílios particulares, em relação ao total de famílias do tipo responsável sem cônjuge com filho	86,0 %
Proporção de famílias em que a mulher era responsável pela família, em famílias com rendimento familiar per capita até 1/2 salário mínimo, nas famílias únicas e conviventes principais, residentes em domicílios particulares, em relação ao total de famílias com rendimento familiar per capita até 1/2 salário mínimo	27,5 %
Proporção de famílias em que a mulher era responsável pela família, em famílias com rendimento familiar per capita de mais de 2 salários mínimos, nas famílias únicas e conviventes principais, residentes em domicílios particulares, em relação ao total de famílias com rendimento familiar per capita de mais de 2 salários mínimos	21,4 %
Proporção de famílias em que a mulher era responsável pela família, nas famílias únicas e conviventes principais, residentes em domicílios particulares, em relação ao total de famílias	30,7 %
Proporção de famílias em que a mulher, de cor ou raça branca, era responsável pela família, nas famílias únicas e conviventes principais, residentes em domicílios particulares, em relação ao total de famílias cujo responsável pela família era de cor ou raça branca	39,0 %
Proporção de famílias em que a mulher, de cor ou raça preta ou parda, era responsável pela família, nas famílias únicas e conviventes principais, residentes em domicílios particulares, em relação ao total de famílias cujo responsável pela família era de cor ou raça preta ou parda	28,3 %
Proporção de homens de 16 anos ou mais de idade com rendimento de até 1 salário mínimo	41,2 %
Proporção de homens de 16 anos ou mais de idade sem rendimento	46,3 %
Proporção de mulheres brancas de 15 anos ou mais de idade com filho nascido vivo até 31/07/2010	64,4 %
Proporção de mulheres de 15 a 19 anos de idade com filho nascido vivo até 31/07/2010	9,7 %
Proporção de mulheres de 15 anos ou mais de idade com filho nascido vivo até 31/07/2010	70,9 %
Proporção de mulheres de 16 anos ou mais de idade com rendimento de até 1 salário mínimo	63,4 %
Proporção de mulheres de 16 anos ou mais de idade sem rendimento	23,7 %
Proporção de mulheres pretas ou pardas de 15 anos ou mais de idade com filho nascido vivo até 31/07/2010	73,1 %
Proporção de pessoas brancas de 16 anos ou mais de idade com rendimento de até 1 salário mínimo	54,0 %
Proporção de pessoas brancas de 16 anos ou mais de idade sem rendimento	31,2 %
Proporção de pessoas de 0 a 14 anos de idade	29,8 %
Proporção de pessoas de 15 a 29 anos de idade	27,1 %

Proporção de pessoas de 16 anos ou mais de idade sem rendimento	35,1 %
Proporção de pessoas de 60 anos ou mais de idade	11,6 %
Proporção de pessoas pretas ou pardas de 16 anos ou mais de idade com rendimento de até 1 salário mínimo	51,6 %
Proporção de pessoas pretas ou pardas de 16 anos ou mais de idade sem rendimento	36,4 %
Razão de sexo	100,9 % (homens/mulheres)
Razão entre o rendimento Médio das mulheres brancas em relação ao rendimento dos homens brancos	67,1 %
Razão entre o rendimento Médio das mulheres brancas ocupadas em relação ao rendimento dos homens brancos ocupados	79,7 %
Razão entre o rendimento Médio das mulheres em relação ao rendimento dos homens	61,1 %
Razão entre o rendimento Médio das mulheres ocupadas em relação ao rendimento dos homens ocupados	79,1 %
Razão entre o rendimento Médio das mulheres pretas ou pardas em relação ao rendimento dos homens pretos ou pardos	57,5 %
Razão entre o rendimento Médio das mulheres pretas ou pardas ocupadas em relação ao rendimento dos homens pretos ou pardos ocupados	73,3 %
Razão entre os rendimentos de mulheres e homens por quintos, 1º quinto	61,5 % (razão entre os quintos de rendimentos das Mulheres e os dos homens)
Razão entre os rendimentos de mulheres e homens por quintos, 2º quinto	29,0 % (razão entre os quintos de rendimentos das Mulheres e os dos homens)
Razão entre os rendimentos de mulheres e homens por quintos, 3º quinto	60,0 % (razão entre os quintos de rendimentos das Mulheres e os dos homens)
Razão entre os rendimentos de mulheres e homens por quintos, 4º quinto	97,9 % (razão entre os quintos de rendimentos das Mulheres e os dos homens)
Razão entre os rendimentos de mulheres e homens por quintos, 5º quinto	58,1 % (razão entre os quintos de rendimentos das Mulheres e os dos homens)
Rendimento Mediano da população ocupada na posição de conta própria	300 reais de 2010
Rendimento Mediano da população ocupada na posição de empregado com carteira de trabalho assinada	510 reais de 2010
Rendimento Mediano da população ocupada na posição de empregado sem carteira de trabalho assinada	300 reais de 2010
Rendimento Mediano da população ocupada na posição de empregador	1.020 reais de 2010
Rendimento Mediano da população ocupada na posição de militar ou estatutário	600 reais de 2010
Rendimento Mediano de todas as fontes das mulheres de 10 anos ou mais de idade	260 reais de 2010

Rendimento Mediano de todas as fontes das pessoas de 10 anos ou mais de idade	510 reais de 2010
Rendimento Mediano de todas as fontes das pessoas pretas ou pardas de 10 anos ou mais de idade	500 reais de 2010
Rendimento Mediano de todas as fontes dos homens de 10 anos ou mais de idade	510 reais de 2010
Rendimento Mediano de todos os trabalhos das mulheres de 16 anos ou mais de idade ocupadas	510 reais de 2010
Rendimento Mediano de todos os trabalhos das pessoas brancas de 16 anos ou mais de idade ocupadas	510 reais de 2010
Rendimento Mediano de todos os trabalhos das pessoas de 16 anos ou mais de idade ocupadas	510 reais de 2010
Rendimento Mediano de todos os trabalhos das pessoas pretas ou pardas de 16 anos ou mais de idade ocupadas	510 reais de 2010
Rendimento Mediano de todos os trabalhos dos homens de 16 anos ou mais de idade ocupados	510 reais de 2010
Rendimento Médio da população ocupada na posição de conta própria	562,29 reais de 2010
Rendimento Médio da população ocupada na posição de empregado com carteira de trabalho assinada	675,38 reais de 2010
Rendimento Médio da população ocupada na posição de empregado sem carteira de trabalho assinada	394,03 reais de 2010
Rendimento Médio da população ocupada na posição de empregador	1.847,16 reais de 2010
Rendimento Médio da população ocupada na posição de militar ou estatutário	943,38 reais de 2010
Rendimento Médio de todas as fontes das mulheres de 10 anos ou mais de idade	389,63 reais de 2010
Rendimento Médio de todas as fontes das pessoas brancas de 10 anos ou mais de idade	608,52 reais de 2010
Rendimento Médio de todas as fontes das pessoas de 10 anos ou mais de idade	490,68 reais de 2010
Rendimento Médio de todas as fontes das pessoas pretas ou pardas de 10 anos ou mais de idade	454,38 reais de 2010
Rendimento Médio de todas as fontes dos homens de 10 anos ou mais de idade	631,30 reais de 2010
Rendimento Médio de todos os trabalhos das mulheres de 16 anos ou mais de idade ocupadas	545,61 reais de 2010
Rendimento Médio de todos os trabalhos das pessoas brancas de 16 anos ou mais de idade ocupadas	730,73 reais de 2010
Rendimento Médio de todos os trabalhos das pessoas de 16 anos ou mais de idade ocupadas	613,67 reais de 2010
Rendimento Médio de todos os trabalhos das pessoas pretas ou pardas de 16 anos ou mais de idade ocupadas	572,47 reais de 2010
Rendimento Médio de todos os trabalhos dos homens de 16 anos ou mais de idade ocupados	654,10 reais de 2010
Taxa de abandono escolar precoce das mulheres entre 18 a 24 anos	38,1 %
Taxa de abandono escolar precoce das pessoas brancas entre 18 a 24 anos	35,0 %
Taxa de abandono escolar precoce das pessoas entre 18 a 24 anos	42,8 %
Taxa de abandono escolar precoce das pessoas pretas ou pardas entre 18 a 24 anos	45,1 %
Taxa de abandono escolar precoce dos homens entre 18 a 24 anos	47,1 %

Taxa de analfabetismo das pessoas de 15 anos ou mais	26,3 %
Taxa de analfabetismo dos homens de 15 anos ou mais	31,9 %
Taxa de atividade das mulheres brancas com 16 a 29 anos	39,1 %
Taxa de atividade das mulheres brancas com 16 anos ou mais de idade	39,9 %
Taxa de atividade das mulheres com 16 a 29 anos	55,3 %
Taxa de atividade das mulheres com 16 anos ou mais de idade	56,4 %
Taxa de atividade das mulheres pretas ou pardas com 16 a 29 anos	25,8 %
Taxa de atividade das mulheres pretas ou pardas com 16 anos ou mais de idade	27,5 %
Taxa de atividade dos homens brancos com 16 a 29 anos	53,0 %
Taxa de atividade dos homens brancos com 16 anos ou mais de idade	55,3 %
Taxa de atividade dos homens com 16 a 29 anos	30,0 %
Taxa de atividade dos homens com 16 anos ou mais de idade	30,9 %
Taxa de atividade dos homens pretos ou pardos com 16 a 29 anos	63,4 %
Taxa de atividade dos homens pretos ou pardos com 16 anos ou mais de idade	60,4 %
Taxa de frequência escolar líquida das mulheres entre 15 e 17 anos de idade	47,7 %
Taxa de frequência escolar líquida das mulheres entre 18 e 24 anos de idade	9,9 %
Taxa de frequência escolar líquida das mulheres entre 6 e 14 anos de idade	87,3 %
Taxa de frequência escolar líquida das pessoas brancas entre 15 e 17 anos de idade	44,1 %
Taxa de frequência escolar líquida das pessoas brancas entre 18 e 24 anos de idade	8,0 %
Taxa de frequência escolar líquida das pessoas brancas entre 6 e 14 anos de idade	85,2 %
Taxa de frequência escolar líquida das pessoas entre 15 e 17 anos de idade	41,4 %
Taxa de frequência escolar líquida das pessoas entre 18 e 24 anos de idade	6,5 %
Taxa de frequência escolar líquida das pessoas entre 6 e 14 anos de idade	88,0 %
Taxa de frequência escolar líquida das pessoas pretas ou pardas entre 15 e 17 anos de idade	40,2 %
Taxa de frequência escolar líquida das pessoas pretas ou pardas entre 18 e 24 anos de idade	6,1 %
Taxa de frequência escolar líquida das pessoas pretas ou pardas entre 6 e 14 anos de idade	88,8 %
Taxa de frequência escolar líquida dos homens entre 15 e 17 anos de idade	34,8 %
Taxa de frequência escolar líquida dos homens entre 18 e 24 anos de idade	3,5 %
Taxa de frequência escolar líquida dos homens entre 6 e 14 anos de idade	88,8 %

Taxa de urbanização entre as mulheres	50,5 %
Taxa de urbanização entre os homens	48,0 %
Total de analfabetos com 15 anos ou mais de idade	3.339 pessoas
Total de domicílios particulares permanentes urbanos com homem branco responsável pelo domicílio	616 domicílios
Total de domicílios particulares permanentes urbanos com homem preto ou pardo responsável pelo domicílio	2.624 domicílios
Total de domicílios particulares permanentes urbanos com homem responsável pelo domicílio	3.261 domicílios
Total de domicílios particulares permanentes urbanos com mulher branca responsável pelo domicílio	430 domicílios
Total de domicílios particulares permanentes urbanos com mulher preta ou parda responsável pelo domicílio	1.079 domicílios
Total de domicílios particulares permanentes urbanos com mulher responsável pelo domicílio	1.537 domicílios
Total de famílias com rendimento familiar per capita até 1/2 salário mínimo, nas famílias únicas e conviventes principais, residentes em domicílios particulares	2.969 famílias
Total de famílias com rendimento familiar per capita de mais de 2 salários mínimos, nas famílias únicas e conviventes principais, residentes em domicílios particulares	100 famílias
Total de famílias cujo responsável pela família era de cor ou raça branca, nas famílias únicas e conviventes principais, residentes em domicílios particulares	936 famílias
Total de famílias cujo responsável pela família era de cor ou raça preta ou parda, nas famílias únicas e conviventes principais, residentes em domicílios particulares	3.412 famílias
Total de famílias do tipo casal com filho, nas famílias únicas e conviventes principais, residentes em domicílios particulares	2.719 famílias
Total de famílias do tipo casal sem filho, nas famílias únicas e conviventes principais, residentes em domicílios particulares	778 famílias
Total de famílias do tipo responsável sem cônjuge com filho, nas famílias únicas e conviventes principais, residentes em domicílios particulares	691 famílias
Total de famílias únicas e conviventes principais, residentes em domicílios particulares	4.388 famílias
Total de homens analfabetos com 15 anos ou mais de idade	2.030 pessoas
Total de homens entre 15 e 17 anos de idade que frequentavam ensino médio	228 pessoas
Total de homens entre 18 e 24 anos de idade que frequentavam ensino superior	42 pessoas
Total de homens entre 18 e 24 anos de idade que não haviam concluído o ensino médio e não estavam frequentando a escola	570 pessoas
Total de homens entre 6 e 14 anos de idade que frequentavam ensino fundamental	1.621 pessoas
Total de mulheres analfabetas com 15 anos ou mais de idade	1.309 pessoas
Total de mulheres entre 15 e 17 anos de idade que frequentavam ensino médio	325 pessoas
Total de mulheres entre 18 e 24 anos de idade que frequentavam ensino superior	106 pessoas
Total de mulheres entre 18 e 24 anos de idade que não haviam concluído o ensino médio e não estavam frequentando a escola	407 pessoas
Total de mulheres entre 6 e 14 anos de idade que frequentavam ensino fundamental	1.579 pessoas



frequentavam ensino médio

Total de pessoas brancas entre 18 e 24 anos de idade que frequentavam ensino superior 42 pessoas

Total de pessoas brancas entre 18 e 24 anos de idade que não haviam concluído o ensino médio e não estavam frequentando a escola 183 pessoas

Total de pessoas brancas entre 6 e 14 anos de idade que frequentavam ensino fundamental 759 pessoas

Total de pessoas entre 15 e 17 anos de idade que frequentavam ensino médio 553 pessoas

Total de pessoas entre 18 e 24 anos de idade que frequentavam ensino superior 148 pessoas

Total de pessoas entre 18 e 24 anos de idade que não haviam concluído o ensino médio e não estavam frequentando a escola 977 pessoas

Total de pessoas entre 6 e 14 anos de idade que frequentavam ensino fundamental 3.200 pessoas

Total de pessoas pretas ou pardas entre 15 e 17 anos de idade que frequentavam ensino médio 397 pessoas

Total de pessoas pretas ou pardas entre 18 e 24 anos de idade que frequentavam ensino superior 106 pessoas

Total de pessoas pretas ou pardas entre 18 e 24 anos de idade que não haviam concluído o ensino médio e não estavam frequentando a escola 780 pessoas

Total de pessoas pretas ou pardas entre 6 e 14 anos de idade que frequentavam ensino fundamental 2.400 pessoas

Fonte: IBGE, Censo Demográfico 2010.

[Clique aqui para obter as informações do Sistema Nacional de Informação de Gênero.](#)

English procure no IBGE

O Cidades é uma ferramenta para se obter informações sobre todos os municípios do Brasil num mesmo lugar. Aqui são encontrados gráficos, tabelas, históricos e mapas que traçam um perfil completo de cada uma das cidades brasileiras.

AC AL AM AP BA CE DF ES GO MA MG MO PA PB PE PI PR RJ RN RO RR RS SE SP TO código ou cidade [arquivos](#)

[Clique aqui para acessar o novo Cidades](#)

## fontes das informações

[G+](#) LINK: <http://cod.ibge.gov.br/2v4ln>

[Imprimir](#)

As informações são oriundas de pesquisas e levantamentos correntes do IBGE e dados de outras instituições, como Instituto Nacional de Estudos e Pesquisas, Ministério da Educação e do Desporto - INEP/MEC; Departamento de Informática do Sistema Único de Saúde, Ministério da Saúde - DATASUS/MS; Tribunal Superior Eleitoral - TSE; Banco Central do Brasil - BACEN/MF, Secretaria do Tesouro Nacional, Ministério da Fazenda - STN/MF e Departamento Nacional de Trânsito - DENATRAN/MCidades (Ministério das Cidades).

### Informações Estatísticas

### Origem dos Dados

Censo Demográfico 2010: Resultados da Amostra - Educação	IBGE
Censo Demográfico 2010: Resultados da Amostra - Deslocamento	IBGE
Censo Demográfico 2010: Resultados da Amostra - Trabalho	IBGE
Censo Demográfico 2010: Resultados da Amostra - Trabalho Infantil	IBGE
Censo Demográfico 2010: Resultados da Amostra - Rendimento	IBGE
Censo Demográfico 2010: Resultados da Amostra - Famílias	IBGE
Censo Demográfico 2010: Resultados da Amostra - Domicílios	IBGE
Censo Demográfico 2010: Resultados da Amostra - Nupcialidade	IBGE
Censo Demográfico 2010: Resultados da Amostra - Fecundidade	IBGE
Censo Demográfico 2010: Resultados da Amostra - Migração	IBGE
Censo Demográfico 2010: Resultados da Amostra - Características da População	IBGE
Censo Demográfico 2010: Resultados da Amostra - Religião	IBGE
Censo Demográfico 2010: Resultados da Amostra - Pessoas com Deficiência	IBGE
Censo Demográfico 2010: Características Urbanísticas do Entorno dos Domicílios	IBGE
Censo Demográfico 2010: Resultados Gerais da Amostra	IBGE
Censo Demográfico 2010: Resultados do Universo - Aglomerados Subnormais	IBGE
Censo Demográfico 2010: CNEFE - Cadastro Nacional de Endereços para Fins Estatísticos	IBGE
Censo Demográfico 2010: Resultados do Universo - Características da População e dos Domicílios	IBGE
Censo Demográfico 2010: Resultados do Universo - Indicadores Sociais Municipais	IBGE
Censo Demográfico 2010: Sinopse	IBGE
Sistema Nacional de Informação de Gênero - Uma análise dos resultados do Censo Demográfico - 2000,2010	IBGE
Pesquisa de Serviços de Hospedagem: Municípios das Capitais, Regiões Metropolitanas das Capitais e Regiões Integradas de Desenvolvimento 2011	IBGE
Estimativa da População 2017	IBGE
Censo Agropecuário 2006	IBGE

**Informações Estatísticas****Origem dos Dados**

Produto Interno Bruto dos Municípios 1999-2014	IBGE
Serviços de Saúde 2005,2009	IBGE
Morbidades Hospitalares 2005-2007,2009,2010-2014	DATASUS/MS
Ensino - Matrículas, Docentes e Rede Escolar 2005,2007,2009,2012,2015	INEP/MEC
Estatísticas do Registro Civil 2004-2016	IBGE
Representação Política 2004,2006,2014	TSE
Pecuária 2004-2016	IBGE
Lavoura Permanente 2004-2016	IBGE
Lavoura Temporária 2004-2016	IBGE
Produção Agrícola Municipal - Cereais, Leguminosas e Oleaginosas 2007	IBGE
Extração Vegetal e Silvicultura 2004-2016	IBGE
Estatísticas do Cadastro Central de Empresas 2006-2015	IBGE
Fundações Privadas e Associações sem Fins Lucrativos no Brasil 2010	IBGE
Instituições Financeiras 2006,2009-2016	BACEN/MF
Finanças Públicas 2005,2006,2008,2009,2013,2014	STN/MF
Frota 2005-2007,2009-2016	DENATRAN/MCidades
Mapa de Pobreza e Desigualdade - Municípios Brasileiros 2003	IBGE

**Gabinete da Prefeita**

**LEI MUNICIPAL N.º 520/2017**

**de 01 de novembro de 2017**

**QUADROS DEMONSTRATIVOS**

**DO**

**PLANO PLURIANUAL**

**Quadriênio**

**2018 a 2021**

Os demonstrativos a seguir, visualizam o conjunto de informações da aplicação dos recursos segundo os projetos que poderão ser realizados pela Fazenda Municipal durante o quadriênio 2018 a 2021, para a promoção do desenvolvimento pretendido.

Os valores projetados serão executados pelas receitas de todas as fontes - CORRENTES e de CAPITAL - tributos, transferências constitucionais e voluntárias, superávits, alienação de bens e financiamentos ou empréstimos internos, na forma da lei.

PAÇO DA PREFEITURA MUNICIPAL DE MADALENA (CE), EM 01 de novembro de 2017.

  
\_\_\_\_\_  
MARIA SÔNIA DE OLIVEIRA COSTA  
Prefeita Municipal de Madalena

**TOTAL DAS RECEITAS  
2018**

R\$ 1,00

ESPECIFICAÇÕES	Arrecadada			Previsão			PREVISÃO -		
	2015	2016	Arrecadada 2017	2017	2018	2019	2020	2021	
<b>RECEITAS CORRENTES</b>									
Receita Tributária	1.001.805	2.696.600	1.323.980	1.350.460	1.417.983	1.488.882	1.563.326		
Impostos	975.973	2.661.144	1.291.980	1.317.820	1.383.711	1.452.896	1.525.541		
Taxas	25.832	35.456	32.000	32.640	34.272	35.986	37.785		
Receita de Contribuições	87.206	11.595	192.000	195.840	205.632	215.914	226.709		
Contribuições Sociais									
Contribuições Econômicas	87.206	11.595	192.000	195.840	205.632	215.914	226.709		
Receita Patrimonial	264.219	181.718	303.000	309.060	324.513	340.739	357.776		
Aplicações Financeiras	264.219	181.718	293.000	298.860	313.803	329.493	345.968		
Outras Receitas Patrimoniais	0	0	10.000	10.200	10.710	11.246	11.808		
Receita de Serviços	283.124	299.247	285.000	290.700	305.235	320.497	336.522		
Transferências Correntes	36.047.791	39.702.741	42.863.406	43.720.674	45.906.708	48.202.043	50.612.145		
Transferências da União	20.744.898	23.416.904	23.391.906	23.859.744	25.052.731	26.305.368	27.620.636		
Transferências Intergovernamentais									
Transferências dos Estados	2.921.147	3.038.118	3.841.500	3.918.330	4.114.247	4.319.959	4.535.957		
Transferências Multigovernamentais	11.962.118	13.016.375	14.800.000	15.096.000	15.850.800	16.643.340	17.475.507		
Transferências de Convênios	419.628	231.344	830.000	846.600	888.930	933.377	980.045		
Outras Receitas Correntes	158.648	310.899	320.200	326.604	342.934	360.081	378.085		
Multa e Juros de Mora	13.782	4.692	32.200	32.844	34.486	36.211	38.021		
Indenizações e Restituições	127.942	274.988	152.000	155.040	162.792	170.932	179.478		
Receita da Dívida Ativa	14.836	24.028	36.000	36.720	38.556	40.484	42.508		
Receitas Diversas	2.088	7.191	100.000	102.000	107.100	112.455	118.078		
<b>RECEITAS DE CAPITAL</b>	970.450	895.534	2.376.362	2.423.889	2.545.084	2.672.338	2.805.955		
Operações de crédito									
Operações de empréstimos									
Operações de Bens			10.000	10.200	10.710	11.246	11.808		
Transferência de Capital	970.450	895.534	2.366.362	2.413.689	2.534.374	2.661.092	2.794.147		
Transferência de Convênio	970.450	895.534	2.366.362	2.413.689	2.534.374	2.661.092	2.794.147		
Outras Receitas de Capital									
<b>EDUCAÇÃO DA REC. P/ FOR. FUNDEB</b>	3.473.021	3.895.966	3.958.180	4.037.344	4.239.211	4.451.171	4.673.730		
<b>TOTAL</b>	35.340.223	40.202.368	43.705.768	44.579.883	46.808.878	49.149.321	51.606.787		

**TOTAL DE DESPESAS**  
**2018**

CATEGORIA ECONÔMICA E GRUPOS DE NATUREZA DE DESPESA	Realizada		Realizada	Previsão		R\$ milhares		
	2015	2016	2017	2018	2019	2020	2021	
<b>DESPESAS CORRENTES (I)</b>	<b>34.451.123</b>	<b>38.198.081</b>	<b>37.987.533</b>	<b>38.747.284</b>	<b>40.684.648</b>	<b>42.718.880</b>	<b>44.854.824</b>	
Despesas Correntes	24.479.838	26.371.166	22.284.144	22.729.827	23.866.318	25.059.634	26.312.616	
Encargos Sociais	20.977		36.958	37.697	39.582	41.561	43.639	
Encargos da Dívida	9.950.308	11.826.915	15.666.431	15.979.760	16.778.748	17.617.685	18.498.569	
<b>DESPESAS DE CAPITAL (II)</b>	<b>1.980.649</b>	<b>1.852.862</b>	<b>5.518.235</b>	<b>5.628.600</b>	<b>5.910.030</b>	<b>6.205.531</b>	<b>6.515.808</b>	
Despesas de Capital	1.392.355	1.360.447	5.093.235	5.195.100	5.454.855	5.727.597	6.013.977	
Despesas Financeiras			5.000	5.100	5.355	5.623	5.904	
Provisão Financeira	588.294	492.415	420.000	428.400	449.820	472.311	495.927	
Reserva de Contingência			200.000	204.000	214.200	224.910	236.156	
<b>TOTAL</b>	<b>36.431.772</b>	<b>40.050.943</b>	<b>43.705.768</b>	<b>44.579.883</b>	<b>46.808.878</b>	<b>49.149.321</b>	<b>51.606.787</b>	



**PREFEITURA MUNICIPAL DE MADALENA**  
**PLANO PLURIANUAL - PPA**  
**ANEXO I - Receitas Estimadas 2017/2021**

	R\$ 1,00				
Ano	2017	2018	2019	2020	2021
<b>TOTAL GERAL DA RECEITA ( C ) = ( A ) + ( B )</b>	43.705.768	44.579.883	46.808.878	49.149.321	51.606.787
<b>Receita Corrente Excluídas deduções FUNDEB (A)</b>	<b>41.329.406</b>	<b>42.155.994</b>	<b>44.263.794</b>	<b>46.476.984</b>	<b>48.800.833</b>
<b>Receita Tributárias</b>	<b>1.323.980</b>	<b>1.350.460</b>	<b>1.417.983</b>	<b>1.488.882</b>	<b>1.563.326</b>
Impostos	1.291.980	1.317.820	1.383.711	1.452.896	1.525.541
Taxas	32.000	32.640	34.272	35.986	37.785
<b>Receita de Contribuições</b>	<b>192.000</b>	<b>195.840</b>	<b>205.632</b>	<b>215.914</b>	<b>226.709</b>
Contribuições Sociais	-	-	-	-	-
Contribuições Econômicas	192.000	195.840	205.632	215.914	226.709
<b>Receita Patrimonial</b>	<b>303.000</b>	<b>309.060</b>	<b>324.513</b>	<b>340.739</b>	<b>357.776</b>
Aplicações Financeiras	293.000	298.860	313.803	329.493	345.968
Outras Receitas Patrimoniais	10.000	10.200	10.710	11.246	11.808
<b>Receita de Serviços</b>	<b>285.000</b>	<b>290.700</b>	<b>305.235</b>	<b>320.497</b>	<b>336.522</b>
<b>Transferências Correntes</b>	<b>42.863.406</b>	<b>43.720.674</b>	<b>45.906.708</b>	<b>48.202.043</b>	<b>50.612.145</b>
Transferências da União	23.391.906	23.859.744	25.052.731	26.305.368	27.620.636
Transferências Intergovernamentais	-	-	-	-	-
Transferências dos Estados	3.841.500	3.918.330	4.114.247	4.319.959	4.535.957
Transferências Multigovernamentais	14.800.000	15.096.000	15.850.800	16.643.340	17.475.507
Transferências de Convênios	830.000	846.600	888.930	933.377	980.045
<b>Outras Receitas Correntes</b>	<b>320.200</b>	<b>326.604</b>	<b>342.934</b>	<b>360.081</b>	<b>378.085</b>
Multa e Juros de Mora	32.200	32.844	34.486	36.211	38.021
Indenizações e Restituições	152.000	155.040	162.792	170.932	179.478
Receita da Dívida Ativa	36.000	36.720	38.556	40.484	42.508
Receitas Diversas	100.000	102.000	107.100	112.455	118.078
<b>Deduções para o FUNDEB</b>	<b>3.958.180</b>	<b>4.037.344</b>	<b>4.239.211</b>	<b>4.451.171</b>	<b>4.673.730</b>
<b>Receitas de Capital (B)</b>	<b>2.376.362</b>	<b>2.423.889</b>	<b>2.545.084</b>	<b>2.672.338</b>	<b>2.805.955</b>
Operações de crédito	-	-	-	-	-
Amortização de empréstimos	-	-	-	-	-
Alienações de Bens	10.000	10.200	10.710	11.246	11.808
Transferência de Capital	2.366.362	2.413.689	2.534.374	2.661.092	2.794.147
Transferência de Convênio	2.366.362	2.413.689	2.534.374	2.661.092	2.794.147
Outras Receitas de Capital	-	-	-	-	-

Fonte: Relatórios da LRF



**PREFEITURA MUNICIPAL DE MADALENA**  
**PLANO PLURIANUAL - PPA**  
**ANEXO I A - DEMONSTRATIVO DA RECEITA CORRENTE LÍQUIDA - 2017/2021**

ESPECIFICAÇÃO	R\$ 1,00				
	2017	2018	2019	2020	2021
<b>I - RECEITAS CORRENTES (*)</b>	45.287.586	46.193.338	48.503.005	50.928.155	53.474.563
<b>Receita Tributárias</b>	<b>1.323.980</b>	<b>1.350.460</b>	<b>1.417.983</b>	<b>1.488.882</b>	<b>1.563.326</b>
IPTU	40.000	40.800	42.840	44.982	47.231
ISS	604.980	617.080	647.934	680.330	714.347
ITBI	7.000	7.140	7.497	7.872	8.265
Outras	672.000	685.440	719.712	755.698	793.482
<b>Transferências Correntes</b>	<b>42.863.406</b>	<b>43.720.674</b>	<b>45.906.708</b>	<b>48.202.043</b>	<b>50.612.145</b>
COTA PARTE DO FPM	16.024.900	16.345.398	17.162.668	18.020.801	18.921.841
COTA PARTE DO IPVA	240.000	244.800	257.040	269.892	283.387
COTA PARTE DO ICMS	3.500.000	3.570.000	3.748.500	3.935.925	4.132.721
TRANSFERÊNCIA DO FUNDEB	14.800.000	15.096.000	15.850.800	16.643.340	17.475.507
OUTRAS TRANSFERÊNCIAS	8.298.506	8.464.476	8.887.700	9.332.085	9.798.689
<b>Demais Receitas Correntes</b>	<b>1.100.200</b>	<b>1.122.204</b>	<b>1.178.314</b>	<b>1.237.230</b>	<b>1.299.091</b>
<b>II - DEDUÇÕES</b>	<b>3.958.180</b>	<b>4.037.344</b>	<b>4.239.211</b>	<b>4.451.171</b>	<b>4.673.730</b>
Contribuições Sociais	-	-	-	-	-
COMPENSAÇÃO FINANC.ENTRE REGIMES	-	-	-	-	-
Deduções para o FUNDEB	3.958.180	4.037.344	4.239.211	4.451.171	4.673.730
<b>III - RECEITA CORRENTE LÍQUIDA</b>	<b>41.329.406</b>	<b>42.155.994</b>	<b>44.263.794</b>	<b>46.476.984</b>	<b>48.800.833</b>

Fonte:Relatórios da LRF da Prefeitura

(\*) Diferente da Receita Corrente da Tabela I, pois as deduções para o FUNDEB são feitas no bloco II desta Tabela.

**PREFEITURA MUNICIPAL DE MADALENA**  
**PLANO PLURIANUAL - PPA**

**ANEXO II - Aplicação dos Recursos na Manutenção e no Desenvolvimento do Ensino - 2017/2021**  
 Constituição Federal - Artigo 212 - Emenda Constitucional no.14 de 12/09/1996

R\$ 1,00

RECEITAS	VALOR				
	2017	2018	2019	2020	2021
<b>IMPOSTOS PRÓPRIOS (A)</b>	<b>1.330.180</b>	<b>1.356.784</b>	<b>1.424.623</b>	<b>1.495.854</b>	<b>1.570.647</b>
IPTU	40.000	40.800	42.840	44.982	47.231
IRRF	640.000	652.800	685.440	719.712	755.698
ITBI	7.000	7.140	7.497	7.872	8.265
ISS	604.980	617.080	647.934	680.330	714.347
RECEITA DA DÍVIDA ATIVA, MULTA, JUROS S/TRIBUTO	38.200	38.964	40.912	42.958	45.106
<b>TRANSFERÊNCIAS DO ESTADO (B)</b>	<b>3.749.000</b>	<b>3.823.980</b>	<b>4.015.179</b>	<b>4.215.938</b>	<b>4.426.735</b>
Transferência Financeira LC n° 87/96	9.000	9.180	9.639	10.121	10.627
COTA PARTE DO IPVA (Art.158, CF/1998)	240.000	244.800	257.040	269.892	283.387
COTA PARTE DO ICMS (Art.158, CF/1998)	3.500.000	3.570.000	3.748.500	3.935.925	4.132.721
<b>TRANSFERÊNCIAS DA UNIÃO (C)</b>	<b>16.101.900</b>	<b>16.423.938</b>	<b>17.245.135</b>	<b>18.107.392</b>	<b>19.012.761</b>
IPI.EXP - DEDUÇÃO PARA O FUNDEB (Art.159, CF/1998)	11.500	11.730	12.317	12.932	13.579
COTA PARTE DO FPM (Art.159, CF/1998)	16.024.900	16.345.398	17.162.668	18.020.801	18.921.841
ITR (Art.158, CF/1998)	5.500	5.610	5.891	6.185	6.494
IOC S/OURO (Art.153, Par.5°, CF/1998)	60.000	61.200	64.260	67.473	70.847
<b>TRANSFERÊNCIA DO FUNDEB (D)</b>	<b>14.800.000</b>	<b>15.096.000</b>	<b>15.850.800</b>	<b>16.643.340</b>	<b>17.475.507</b>
<b>Deduções para o FUNDEB (F)</b>	<b>3.958.180</b>	<b>4.037.344</b>	<b>4.239.211</b>	<b>4.451.171</b>	<b>4.673.730</b>
FPM - DEDUÇÃO PARA O FUNDEB	3.204.980	3.269.080	3.432.534	3.604.160	3.784.368
IPI.EXP - DEDUÇÃO PARA O FUNDEB	2.300	2.346	2.463	2.586	2.716
LC N° 87/96 - DEDUÇÃO PARA O FUNDEB	1.800	1.836	1.928	2.024	2.125
ICMS - DEDUÇÃO PARA O FUNDEB	700.000	714.000	749.700	787.185	826.544
ITR - DEDUÇÃO PARA O FUNDEB	1.100	1.122	1.178	1.237	1.299
IPVA - DEDUÇÃO PARA O FUNDEB	48.000	48.960	51.408	53.978	56.677
<b>Valor Mínimo a Aplicar = (25% X A+B+C) + (D - F)</b>	<b>16.137.090</b>	<b>16.459.832</b>	<b>17.282.823</b>	<b>18.146.965</b>	<b>19.054.313</b>

**PREFEITURA MUNICIPAL DE MADALENA**  
**PLANO PLURIANUAL - PPA**  
**ANEXO III - APLICAÇÃO EM AÇÕES E SERVIÇOS PÚBLICOS DE SAÚDE - 2017/2021**  
 Emenda Constitucional No.29

	R\$ 1,00				
RECEITAS ESTIMADAS	2017	2018	2019	2020	2021
<b>RECEITA TRIBUTÁRIA (A)</b>	<b>1.330.180</b>	<b>1.356.784</b>	<b>1.424.623</b>	<b>1.495.854</b>	<b>1.570.647</b>
IPTU	40.000	40.800	42.840	44.982	47.231
IRRF	640.000	652.800	685.440	719.712	755.698
ITBI	7.000	7.140	7.497	7.872	8.265
ISS	604.980	617.080	647.934	680.330	714.347
RECEITA DA DÍVIDA ATIVA, MULTA, JUROS S/TRIBUTO	38.200	38.964	40.912	42.958	45.106
<b>TRANSFERÊNCIAS CONSTITUCIONAIS (B)</b>	<b>19.790.900</b>	<b>20.186.718</b>	<b>21.196.054</b>	<b>22.255.857</b>	<b>23.368.649</b>
FPM	16.024.900	16.345.398	17.162.668	18.020.801	18.921.841
ITR	5.500	5.610	5.891	6.185	6.494
IPI-EXP	11.500	11.730	12.317	12.932	13.579
TRANSFERÊNCIA DA LC N° 87/96	9.000	9.180	9.639	10.121	10.627
IPVA	240.000	244.800	257.040	269.892	283.387
ICMS	3.500.000	3.570.000	3.748.500	3.935.925	4.132.721
<b>Valor Mínimo a Aplicar = 15% X A + B</b>	<b>3.168.162</b>	<b>3.231.525</b>	<b>3.393.102</b>	<b>3.562.757</b>	<b>3.740.894</b>

Fonte: Relatórios da LRF da Prefeitura

**PREFEITURA MUNICIPAL DE MADALENA**  
**PLANO PLURIANUAL - PPA**  
**ANEXO IV - BASE DE CÁLCULO DO LIMITE DE DESPESAS DO LEGISLATIVO - 2017/2021**  
 Emenda Constitucional No.58/2009

RECEITAS ESTIMADAS	ANO				R\$ 1,00
	2017	2018	2019	2020	
<b>RECEITA TRIBUTÁRIA (A)</b>	<b>1.323.980</b>	<b>1.350.460</b>	<b>1.417.983</b>	<b>1.488.882</b>	<b>1.563.326</b>
IPTU	40.000	40.800	42.840	44.982	47.231
IRRF	640.000	652.800	685.440	719.712	755.698
ITBI	7.000	7.140	7.497	7.872	8.265
ISS	604.980	617.080	647.934	680.330	714.347
Taxas	32.000	32.640	34.272	35.986	37.785
Contribuição de Melhoria	-	-	-	-	-
<b>TRANSFERÊNCIAS CONSTITUCIONAIS (B)</b>	<b>19.850.900</b>	<b>20.247.918</b>	<b>21.260.314</b>	<b>22.323.330</b>	<b>23.439.496</b>
FPM	16.024.900	16.345.398	17.162.668	18.020.801	18.921.841
ITR	5.500	5.610	5.891	6.185	6.494
IPI-EXP	11.500	11.730	12.317	12.932	13.579
TRANSFERÊNCIA DA LC N° 87/96	9.000	9.180	9.639	10.121	10.627
IOC S/OURO	60.000	61.200	64.260	67.473	70.847
IPVA	240.000	244.800	257.040	269.892	283.387
ICMS	3.500.000	3.570.000	3.748.500	3.935.925	4.132.721
<b>Total (C) = (A) + (B)</b>	<b>21.174.880</b>	<b>21.598.378</b>	<b>22.678.296</b>	<b>23.812.211</b>	<b>25.002.822</b>

Percentual para cálculo 7,0%

**LIMITE DA DESPESA PARA O ANO**

Repassse para o Legislativo (D) : 7 % de (C)	1.482.242	1.511.886	1.587.481	1.666.855	1.750.198
Folha de Pagamento do Legislativo (E) 70% de (D)	1.037.569	1.058.321	1.111.237	1.166.798	1.225.138

Fonte: Relatórios da LRF da Prefeitura

**PREFEITURA MUNICIPAL DE MADALENA**  
**PLANO PLURIANUAL - PPA**

**ANEXO V - DEMONSTRATIVO DA DESPESA DE PESSOAL EM RELAÇÃO À RECEITA CORRENTE LÍQUIDA - 2017/2021**

DESPESAS	DESPESAS LÍQUIDAS				R\$ 1,00
	2017	2018	2019	2020	
Pessoal e Encargos Sociais ( A )	22.284.144	22.729.827	23.866.318	25.059.634	26.312.616
<b>DESPESAS LÍQUIDA TOTAL ( D )</b>	22.284.144	22.729.827	23.866.318	25.059.634	26.312.616
RECEITA CORRENTE LÍQUIDA ( E )	41.329.406	42.155.994	44.263.794	46.476.984	48.800.833
<b>DESPESA LÍQUIDA TOTAL / RCL ( F ) = ( D ) / ( E )</b>	<b>54%</b>	<b>54%</b>	<b>54%</b>	<b>54%</b>	<b>54%</b>

Fonte: Relatórios da LRF da Prefeitura

ÓRGÃO: 01 - Camara Municipal de Madalena  
 UNIDADE ORÇAMENTÁRIA: 01.01 - Legislativo Municipal de Madalena

Função: 01 - Legislativa

Subfunção: 031 - Ação Legislativa

Programa: 0101 - Ação Legislativa

Ação.....: 2001 - Manutenção do Poder Legislativo  
 Descrição: Manutenção do Poder Legislativo

Unidade de medida: R\$

Região Município	Quant. 2018 1	Quant. 2019 1	Quant. 2020 1	Quant. 2021 1
Quantidade por ano...	1	1	1	1
Valor por ano.....	1.666.000,00	1.666.000,00	1.666.000,00	1.666.000,00
Totais.....: Quantidade	4	valor	6.664.000,00	
Fonte de recursos: Tesouro Municipal	6.664.000,00			
Convênios.....	0,00			
Outras fontes....	0,00			

TOTAL DO PROGRAMA:	Valor 2018	Valor 2019	Valor 2020	Valor 2021
	1.666.000,00	1.666.000,00	1.666.000,00	1.666.000,00

TOTAL DA UNIDADE ORÇAMENTÁRIA:	Valor 2018	Valor 2019	Valor 2020	Valor 2021
	1.666.000,00	1.666.000,00	1.666.000,00	1.666.000,00

ÓRGÃO: 02 - Gabinete do Prefeito  
 UNIDADE ORÇAMENTÁRIA: 02.02 - Gabinete do Prefeito

Função: 04 - Administração

Subfunção: 122 - Administração Geral

Programa: 0402 - Administração Geral

Ação.....: 2002 - Manutenção das Atividades Gerais do Gabinete do Prefeito  
 Descrição: Manutenção das Atividades Gerais do Gabinete do Prefeito

Unidade de medida: R\$

Região Município	Quant. 2018	Quant. 2019	Quant. 2020	Quant. 2021
	1	1	1	1
Quantidade por ano...	1	1	1	1
Valor por ano.....	1.050.000,00	1.102.500,00	1.157.625,00	1.215.506,00
Totais.....: Quantidade	4	valor	4.525.631,00	
Fonte de recursos: Tesouro Municipal		4.525.631,00		
Convênios.....		0,00		
Outras fontes....		0,00		

Ação.....: 2085 - Realização de Convênios de Coperação Técnica com Entidades Públicas e Privada  
 Descrição: Realizar Convênio de Cooperação Técnica com Entidades Públicas e Privadas, Objetivando Assegurar o Conhecimento e Orientação Necessários a Participação nas Lutas por Melhorias para o Município, Seja Atraves de Incremento de Recursos, Seja pela Adoção de N

Unidade de medida: R\$

Região Município	Quant. 2018	Quant. 2019	Quant. 2020	Quant. 2021
	1	1	1	1
Quantidade por ano...	1	1	1	1
Valor por ano.....	7.875,00	8.268,75	8.682,15	9.116,25
Totais.....: Quantidade	4	valor	33.942,15	
Fonte de recursos: Tesouro Municipal		33.942,15		
Convênios.....		0,00		
Outras fontes....		0,00		

Ação.....: 2088 - Apoio as Ações de Segurança Pública e ao Poder Judiciário  
 Descrição: Apoiar as Ações de Manutenção da Segurança Pública e do Poder Judiciário.

ÓRGÃO: 02 - Gabinete do Prefeito  
 UNIDADE ORÇAMENTÁRIA: 02.02 - Gabinete do Prefeito

Unidade de medida: R\$

Região Município	Quant. 2018 1	Quant. 2019 1	Quant. 2020 1	Quant. 2021 1
Quantidade por ano...	1	1	1	1
Valor por ano.....	13.125,00	13.781,25	14.470,35	15.193,85
Totais.....: Quantidade	4	valor	56.570,45	
Fonte de recursos: Tesouro Municipal		56.570,45		
Convênios.....		0,00		
Outras fontes....		0,00		

TOTAL DO PROGRAMA:	Valor 2018 1.071.000,00	Valor 2019 1.124.550,00	Valor 2020 1.180.777,50	Valor 2021 1.239.816,10
--------------------	----------------------------	----------------------------	----------------------------	----------------------------

TOTAL DA UNIDADE ORÇAMENTÁRIA:	Valor 2018 1.071.000,00	Valor 2019 1.124.550,00	Valor 2020 1.180.777,50	Valor 2021 1.239.816,10
--------------------------------	----------------------------	----------------------------	----------------------------	----------------------------



ÓRGÃO: 03 - Secretaria Municipal de Governo  
 UNIDADE ORÇAMENTÁRIA: 03.03 - Secretaria Municipal de Governo

Função: 04 - Administração

Subfunção: 121 - Planejamento e Orçamento

Programa: 0402 - Administração Geral

Ação.....: 2003 - Manutenção da Secretaria Municipal de Governo  
 Descrição: Manutenção da Secretaria Municipal de Governo

Unidade de medida: R\$

Região Município	Quant. 2018 1	Quant. 2019 1	Quant. 2020 1	Quant. 2021 1
Quantidade por ano...	1	1	1	1
Valor por ano.....	120.000,00	126.000,00	132.300,00	138.915,00
Totais.....: Quantidade	4	valor	517.215,00	
Fonte de recursos: Tesouro Municipal		517.215,00		
Convênios.....		0,00		
Outras fontes....		0,00		

TOTAL DO PROGRAMA:	Valor 2018 120.000,00	Valor 2019 126.000,00	Valor 2020 132.300,00	Valor 2021 138.915,00
--------------------	--------------------------	--------------------------	--------------------------	--------------------------

TOTAL DA UNIDADE ORÇAMENTÁRIA:	Valor 2018 120.000,00	Valor 2019 126.000,00	Valor 2020 132.300,00	Valor 2021 138.915,00
--------------------------------	--------------------------	--------------------------	--------------------------	--------------------------

ÓRGÃO: 04 - Sec. Mun. de Administração e Finanças  
 UNIDADE ORÇAMENTÁRIA: 04.04 - Secretaria Municipal de Adm. e Finanças

Função: 04 - Administração

Subfunção: 122 - Administração Geral

Programa: 0402 - Administração Geral

Ação.....: 2062 - Manutenção da Secretaria de Administração e Finanças  
 Descrição: Manutenção da Secretaria de Administração e Finanças

Unidade de medida: R\$

Região Município	Quant. 2018 1	Quant. 2019 1	Quant. 2020 1	Quant. 2021 1
Quantidade por ano...	1	1	1	1
Valor por ano.....	2.321.221,31	2.571.020,00	2.699.570,00	2.942.383,97
Totais.....: Quantidade	4	valor	10.534.195,28	
Fonte de recursos: Tesouro Municipal	10.534.195,28			
Convênios.....	0,00			
Outras fontes....	0,00			

TOTAL DO PROGRAMA:	Valor 2018	Valor 2019	Valor 2020	Valor 2021
	2.321.221,31	2.571.020,00	2.699.570,00	2.942.383,97

Subfunção: 123 - Administração Financeira

Programa: 0404 - Modernização e Execução Financeira

Ação.....: 2005 - Manutenção do Departamento Contábil e de Controle Interno  
 Descrição: Manutenção do Departamento Contábil e de Controle Interno

Unidade de medida: R\$

Região Município	Quant. 2018 1	Quant. 2019 1	Quant. 2020 1	Quant. 2021 1
Quantidade por ano...	1	1	1	1
Valor por ano.....	52.500,00	55.125,00	57.881,25	60.775,35

ÓRGÃO: 04 - Sec. Mun. de Administração e Finanças  
 UNIDADE ORÇAMENTÁRIA: 04.04 - Secretaria Municipal de Adm. e Finanças

Totais.....:	Quantidade	4	valor	226.281,60
Fonte de recursos:	Tesouro Municipal		226.281,60	
	Convênios.....		0,00	
	Outras fontes....		0,00	

TOTAL DO PROGRAMA:	Valor 2018	Valor 2019	Valor 2020	Valor 2021
	52.500,00	55.125,00	57.881,25	60.775,35

Subfunção: 846 - Outros Encargos Especiais

Programa: 0402 - Administração Geral

Ação.....: 0002 - Cumprimento de Sentenças Judiciais  
 Descrição: Cumpri Sentenças Judiciais e Dívidas de Pequenos Valores Determinadas pelo Poder Judiciário.

Unidade de medida: R\$

Região	Quant. 2018	Quant. 2019	Quant. 2020	Quant. 2021
Município	1	1	1	1
Quantidade por ano...	1	1	1	1
Valor por ano.....	471.896,68	495.491,44	520.266,07	546.279,35

Totais.....:	Quantidade	4	valor	2.033.933,54
Fonte de recursos:	Tesouro Municipal		2.033.933,54	
	Convênios.....		0,00	
	Outras fontes....		0,00	

TOTAL DO PROGRAMA:	Valor 2018	Valor 2019	Valor 2020	Valor 2021
	471.896,68	495.491,44	520.266,07	546.279,35

Função: 28 - Encargos Especiais

Subfunção: 843 - Serviço da Dívida Interna

Programa: 0002 - Amortização da Dívida Contratual Resgatada

Ação.....: 0001 - Amortização da Dívida Contratual Resgatada

ÓRGÃO: 04 - Sec. Mun. de Administração e Finanças  
 UNIDADE ORÇAMENTÁRIA: 04.04 - Secretaria Municipal de Adm. e Finanças

Descrição: Amortização da Dívida Contratual Resgatada

Unidade de medida: R\$

Região	Quant. 2018	Quant. 2019	Quant. 2020	Quant. 2021
Município	1	1	1	1
Quantidade por ano...	1	1	1	1
Valor por ano.....	549.264,89	576.728,05	605.564,45	635.842,76
Totais.....: Quantidade	4	valor	2.367.400,15	
Fonte de recursos: Tesouro Municipal		2.367.400,15		
Convênios.....		0,00		
Outras fontes....		0,00		
TOTAL DO PROGRAMA:	Valor 2018	Valor 2019	Valor 2020	Valor 2021
	549.264,89	576.728,05	605.564,45	635.842,76

Subfunção: 846 - Outros Encargos Especiais

Programa: 0402 - Administração Geral

Ação.....: 0003 - Contribuição para Formação do PASEP  
 Descrição: Cumprir Determinação Legal de Repasse a União Referente a 1 Um por Cento da Receita Municipal para Formação do Patrimônio do Servidor Público - Pasep.

Unidade de medida: R\$

Região	Quant. 2018	Quant. 2019	Quant. 2020	Quant. 2021
Município	1	1	1	1
Quantidade por ano...	1	1	1	1
Valor por ano.....	396.205,52	416.015,86	436.816,63	458.657,45
Totais.....: Quantidade	4	valor	1.707.695,46	
Fonte de recursos: Tesouro Municipal		1.707.695,46		
Convênios.....		0,00		
Outras fontes....		0,00		
TOTAL DO PROGRAMA:	Valor 2018	Valor 2019	Valor 2020	Valor 2021
	396.205,52	416.015,86	436.816,63	458.657,45

TOTAL DA UNIDADE ORÇAMENTÁRIA:	Valor 2018	Valor 2019	Valor 2020	Valor 2021
	3.791.088,40	4.114.380,35	4.320.098,40	4.643.938,88

ÓRGÃO: 05 - Secretaria Municipal de Educação  
 UNIDADE ORÇAMENTÁRIA: 05.01 - Secretaria Municipal de Educação

Função: 12 - Educação

Subfunção: 122 - Administração Geral

Programa: 0402 - Administração Geral

Ação.....: 2067 - Manutenção da Secretaria de Educação  
 Descrição: Manutenção da Secretaria de Educação

Unidade de medida: R\$

Região	Quant. 2018	Quant. 2019	Quant. 2020	Quant. 2021
Município	1	1	1	1
Quantidade por ano...	1	1	1	1
Valor por ano.....	827.650,00	869.032,00	912.484,00	958.108,00

Totais.....: Quantidade 4 valor 3.567.274,00  
 Fonte de recursos: Tesouro Municipal 3.567.274,00  
 Convênios..... 0,00  
 Outras fontes.... 0,00

TOTAL DO PROGRAMA:	Valor 2018	Valor 2019	Valor 2020	Valor 2021
	827.650,00	869.032,00	912.484,00	958.108,00

Subfunção: 361 - Ensino Fundamental

Programa: 1201 - Ensino Fundamental

Ação.....: 2097 - Fortalecimento do Conselho do Controle Social, Escolar, Grêmio e Associações  
 Descrição: Fortalecer a Participação Popular na Educação do Município Atraves dos Conselhos Escolares e do Fundeb, Bem Como, Grêmios e Associações.

Unidade de medida: R\$

Região	Quant. 2018	Quant. 2019	Quant. 2020	Quant. 2021
Município	1	1	1	1
Quantidade por ano...	1	1	1	1

ÓRGÃO: 05 - Secretaria Municipal de Educação  
 UNIDADE ORÇAMENTÁRIA: 05.01 - Secretaria Municipal de Educação

Valor por ano.....	10.237,50	10.749,35	11.286,85	11.851,15
Totais.....: Quantidade	4	valor	44.124,85	
Fonte de recursos: Tesouro Municipal		44.124,85		
Convênios.....		0,00		
Outras fontes....		0,00		
TOTAL DO PROGRAMA:	Valor 2018 10.237,50	Valor 2019 10.749,35	Valor 2020 11.286,85	Valor 2021 11.851,15
TOTAL DA UNIDADE ORÇAMENTÁRIA:	Valor 2018 837.887,50	Valor 2019 879.781,35	Valor 2020 923.770,85	Valor 2021 969.959,15

ÓRGÃO: 05 - Secretaria Municipal de Educação  
 UNIDADE ORÇAMENTÁRIA: 05.02 - Fundo Municipal de Educação

Função: 12 - Educação

Subfunção: 306 - Alimentação e Nutrição

Programa: 1200 - Programa Nacional de Alimentação Escolar - PNAE

Ação.....: 2008 - Programa Nacional de Alimentação Escolar - PNAE - CRECHE  
 Descrição: Programa Nacional de Alimentação Escolar - PNAE - CRECHE

Unidade de medida: R\$

Região	Quant. 2018	Quant. 2019	Quant. 2020	Quant. 2021
Município	1	1	1	1
Quantidade por ano...	1	1	1	1
Valor por ano.....	63.728,00	66.915,00	70.261,00	73.774,00
Totais.....: Quantidade	4	valor	274.678,00	
Fonte de recursos: Tesouro Municipal		0,00		
Convênios.....		0,00		
Outras fontes....		274.678,00		

Ação.....: 2009 - Programa Nacional de Alimentação Escolar - PNAE - PRE-ESCOLAR  
 Descrição: Programa Nacional de Alimentação Escolar - PNAE - PRE-ESCOLAR

Unidade de medida: R\$

Região	Quant. 2018	Quant. 2019	Quant. 2020	Quant. 2021
Município	1	1	1	1
Quantidade por ano...	1	1	1	1
Valor por ano.....	50.305,00	52.820,00	55.461,00	58.234,00
Totais.....: Quantidade	4	valor	216.820,00	
Fonte de recursos: Tesouro Municipal		0,00		
Convênios.....		0,00		
Outras fontes....		216.820,00		

Ação.....: 2010 - Programa Nacional de Alimentação Escolar - PNAE - ENSINO FUNDAMENTAL  
 Descrição: Programa Nacional de Alimentação Escolar - PNAE - ENSINO FUNDAMENTAL

Unidade de medida: R\$

ÓRGÃO: 05 - Secretaria Municipal de Educação  
 UNIDADE ORÇAMENTÁRIA: 05.02 - Fundo Municipal de Educação

Região Município	Quant. 2018 1	Quant. 2019 1	Quant. 2020 1	Quant. 2021 1
Quantidade por ano...	1	1	1	1
Valor por ano.....	431.014,00	452.565,00	475.193,00	498.953,00
Totais.....: Quantidade	4	valor	1.857.725,00	
Fonte de recursos: Tesouro Municipal		0,00		
Convênios.....		0,00		
Outras fontes....	1.857.725,00			

Ação.....: 2022 - Programa Nacional de Alimentação Escolar - PNAE - EJA  
 Descrição: Programa Nacional de Alimentação Escolar - PNAE - EJA

Unidade de medida: R\$

Região Município	Quant. 2018 1	Quant. 2019 1	Quant. 2020 1	Quant. 2021 1
Quantidade por ano...	1	1	1	1
Valor por ano.....	7.780,00	8.170,00	8.578,00	9.006,00
Totais.....: Quantidade	4	valor	33.534,00	
Fonte de recursos: Tesouro Municipal		0,00		
Convênios.....		0,00		
Outras fontes....	33.534,00			

Ação.....: 2023 - Programa Nacional de Alimentação Escolar - PNAE - MAIS EDUCAÇÃO FUNDAMENTAL  
 Descrição: Programa Nacional de Alimentação Escolar - PNAE - MAIS EDUCAÇÃO FUNDAMENTAL

Unidade de medida: R\$

Região Município	Quant. 2018 1	Quant. 2019 1	Quant. 2020 1	Quant. 2021 1
Quantidade por ano...	1	1	1	1
Valor por ano.....	130.158,00	136.665,00	143.499,00	150.674,00
Totais.....: Quantidade	4	valor	560.996,00	
Fonte de recursos: Tesouro Municipal		0,00		
Convênios.....		0,00		
Outras fontes....	560.996,00			

TOTAL DO PROGRAMA:	Valor 2018 682.985,00	Valor 2019 717.135,00	Valor 2020 752.992,00	Valor 2021 790.641,00
--------------------	--------------------------	--------------------------	--------------------------	--------------------------



ÓRGÃO: 05 - Secretaria Municipal de Educação  
 UNIDADE ORÇAMENTÁRIA: 05.02 - Fundo Municipal de Educação

Subfunção: 361 - Ensino Fundamental

Programa: 1201 - Ensino Fundamental

Ação.....: 2014 - Manutenção do Transporte de Alunos  
 Descrição: Manutenção do Transporte de Alunos

Unidade de medida: R\$

Região Município	Quant. 2018 1	Quant. 2019 1	Quant. 2020 1	Quant. 2021 1
Quantidade por ano...	1	1	1	1
Valor por ano.....	1.350.000,00	1.415.000,00	1.485.000,00	1.560.000,00

Totais.....: Quantidade	4	valor	5.810.000,00
Fonte de recursos: Tesouro Municipal			0,00
Convênios.....			0,00
Outras fontes....	5.810.000,00		

Ação.....: 2096 - Aquisição de Veículos do Transporte Escolar  
 Descrição: Aquisição de Veículos para Ampliação e Melhoria do Transporte Escolar.

Unidade de medida: R\$

Região Município	Quant. 2018 1	Quant. 2019 1	Quant. 2020 1	Quant. 2021 1
Quantidade por ano...	1	1	1	1
Valor por ano.....	300.000,00	315.000,00	330.750,00	347.287,00

Totais.....: Quantidade	4	valor	1.293.037,00
Fonte de recursos: Tesouro Municipal			323.300,00
Convênios.....			646.437,00
Outras fontes....			323.300,00

Ação.....: 2098 - Funcionamento da Rede Escolar de Ensino Fundamental  
 Descrição: Funcionamento da Rede Escolar de Ensino Fundamental

Unidade de medida: R\$

Região Município	Quant. 2018 1	Quant. 2019 1	Quant. 2020 1	Quant. 2021 1
Quantidade por ano...	1	1	1	1

ÓRGÃO: 05 - Secretaria Municipal de Educação  
 UNIDADE ORÇAMENTÁRIA: 05.02 - Fundo Municipal de Educação

Valor por ano.....	300.000,00	315.000,00	330.750,00	347.287,00
Totais.....: Quantidade	4	valor	1.293.037,00	
Fonte de recursos: Tesouro Municipal	1.034.437,00			
Convênios.....	0,00			
Outras fontes....	258.600,00			
TOTAL DO PROGRAMA:	Valor 2018	Valor 2019	Valor 2020	Valor 2021
	1.950.000,00	2.045.000,00	2.146.500,00	2.254.574,00

Programa: 1301 - Museus, Bibliotecas, Teatros e Centros de Cultura

Ação.....: 1140 - Implantação e Adequação de Bibliotecas Escolares na Rede de Educação Básica  
 Descrição: Implatar, Adequar e Estruturar Bibliotecas na Rede de Escolas do Município.

Unidade de medida: R\$

Região	Quant. 2018	Quant. 2019	Quant. 2020	Quant. 2021
Município	1	1	1	1
Quantidade por ano...	1	1	1	1
Valor por ano.....	87.675,00	92.058,75	96.661,65	101.494,75
Totais.....: Quantidade	4	valor	377.890,15	
Fonte de recursos: Tesouro Municipal	94.500,00			
Convênios.....	188.890,15			
Outras fontes....	94.500,00			
TOTAL DO PROGRAMA:	Valor 2018	Valor 2019	Valor 2020	Valor 2021
	87.675,00	92.058,75	96.661,65	101.494,75

Subfunção: 362 - Ensino Médio

Programa: 2083 - Apoio ao Ensino Médio e Pré Vestibular

Ação.....: 2083 - Apoio ao Ensino Médio e Pre Vestibular  
 Descrição: Apoio ao Ensino Médio e Pre Vestibular

Unidade de medida: R\$

Região	Quant. 2018	Quant. 2019	Quant. 2020	Quant. 2021
Município	1	1	1	1

ÓRGÃO: 05 - Secretaria Municipal de Educação  
 UNIDADE ORÇAMENTÁRIA: 05.02 - Fundo Municipal de Educação

Quantidade por ano...	1	1	1	1
Valor por ano.....	42.000,00	44.100,00	46.305,00	48.620,25
Totais.....: Quantidade	4	valor	181.025,25	
Fonte de recursos: Tesouro Municipal		181.025,25		
Convênios.....		0,00		
Outras fontes....		0,00		
TOTAL DO PROGRAMA:	Valor 2018	Valor 2019	Valor 2020	Valor 2021
	42.000,00	44.100,00	46.305,00	48.620,25

Subfunção: 364 - Ensino Superior

Programa: 2084 - Apoio a Formação Acadêmica

Ação.....: 2084 - Apoio a Formação Acadêmica  
 Descrição: Apoio a Formação Acadêmica

Unidade de medida: R\$

Região	Quant. 2018	Quant. 2019	Quant. 2020	Quant. 2021
Município	1	1	1	1
Quantidade por ano...	1	1	1	1
Valor por ano.....	30.000,00	31.500,00	33.075,00	34.728,00
Totais.....: Quantidade	4	valor	129.303,00	
Fonte de recursos: Tesouro Municipal		129.303,00		
Convênios.....		0,00		
Outras fontes....		0,00		
TOTAL DO PROGRAMA:	Valor 2018	Valor 2019	Valor 2020	Valor 2021
	30.000,00	31.500,00	33.075,00	34.728,00

Subfunção: 365 - Educação Infantil

Programa: 1208 - Ensino Infantil

Ação.....: 2095 - Funcionamento da Rede Escolar de Ensino Infantil

ÓRGÃO: 05 - Secretaria Municipal de Educação  
 UNIDADE ORÇAMENTÁRIA: 05.02 - Fundo Municipal de Educação

Descrição: Funcionamento da Rede Escolar de Ensino Infantil

Unidade de medida: R\$

Região Município	Quant. 2018 1	Quant. 2019 1	Quant. 2020 1	Quant. 2021 1
Quantidade por ano...	1	1	1	1
Valor por ano.....	200.000,00	210.000,00	220.500,00	231.525,00

Totais.....: Quantidade	4	valor	862.025,00
Fonte de recursos: Tesouro Municipal		862.025,00	
Convênios.....		0,00	
Outras fontes....		0,00	

TOTAL DO PROGRAMA:	Valor 2018 200.000,00	Valor 2019 210.000,00	Valor 2020 220.500,00	Valor 2021 231.525,00
--------------------	--------------------------	--------------------------	--------------------------	--------------------------

Subfunção: 366 - Educação de Jovens e Adultos

Programa: 1212 - Educação de Jovens e Adultos

Ação.....: 2099 - Funcionamento da Rede Escolar da Educação de Jovens e Adultos  
 Descrição: Funcionamento da Rede Escolar da Educação de Jovens e Adultos

Unidade de medida: R\$

Região Município	Quant. 2018 1	Quant. 2019 1	Quant. 2020 1	Quant. 2021 1
Quantidade por ano...	1	1	1	1
Valor por ano.....	20.000,00	21.000,00	22.050,00	23.152,00

Totais.....: Quantidade	4	valor	86.202,00
Fonte de recursos: Tesouro Municipal		43.100,00	
Convênios.....		0,00	
Outras fontes....		43.102,00	

TOTAL DO PROGRAMA:	Valor 2018 20.000,00	Valor 2019 21.000,00	Valor 2020 22.050,00	Valor 2021 23.152,00
--------------------	-------------------------	-------------------------	-------------------------	-------------------------

Subfunção: 368 - Educação Básica

Programa: 1203 - Treinamento e Aperfeiçoamento de Profissionais do Ensino Fun

ÓRGÃO: 05 - Secretaria Municipal de Educação  
 UNIDADE ORÇAMENTÁRIA: 05.02 - Fundo Municipal de Educação

Ação.....: 2110 - Capacitação e Treinamento para os professores da rede de ensino  
 Descrição: Capacitação e Treinamento para os professores da rede de ensino

Unidade de medida: R\$

Região Município	Quant. 2018 1	Quant. 2019 1	Quant. 2020 1	Quant. 2021 1
Quantidade por ano...	1	1	1	1
Valor por ano.....	20.000,00	21.000,00	22.050,00	23.152,00

Totais.....: Quantidade	4	valor	86.202,00
Fonte de recursos: Tesouro Municipal		21.600,00	
Convênios.....		0,00	
Outras fontes....		64.602,00	

TOTAL DO PROGRAMA:	Valor 2018 20.000,00	Valor 2019 21.000,00	Valor 2020 22.050,00	Valor 2021 23.152,00
--------------------	-------------------------	-------------------------	-------------------------	-------------------------

Programa: 1215 - Ensino Basico

Ação.....: 1026 - Construção, Reforma e Ampliação de Unidades Escolares  
 Descrição: Construção, Reforma e Ampliação de Unidades Escolares

Unidade de medida: R\$

Região Município	Quant. 2018 1	Quant. 2019 1	Quant. 2020 1	Quant. 2021 1
Quantidade por ano...	1	1	1	1
Valor por ano.....	200.000,00	210.000,00	220.500,00	231.525,00

Totais.....: Quantidade	4	valor	862.025,00
Fonte de recursos: Tesouro Municipal		431.000,00	
Convênios.....		431.025,00	
Outras fontes....		0,00	

TOTAL DO PROGRAMA:	Valor 2018 200.000,00	Valor 2019 210.000,00	Valor 2020 220.500,00	Valor 2021 231.525,00
--------------------	--------------------------	--------------------------	--------------------------	--------------------------

TOTAL DA UNIDADE ORÇAMENTÁRIA:	Valor 2018 3.232.660,00	Valor 2019 3.391.793,75	Valor 2020 3.560.633,65	Valor 2021 3.739.412,00
--------------------------------	----------------------------	----------------------------	----------------------------	----------------------------

ÓRGÃO: 05 - Secretaria Municipal de Educação  
 UNIDADE ORÇAMENTÁRIA: 05.03 - Fundo de Manut.e Des.Educ.Básica-FUNDEB

Função: 12 - Educação

Subfunção: 361 - Ensino Fundamental

Programa: 1201 - Ensino Fundamental

Ação.....: 1028 - Construção, Reforma e Ampliação de Unidades do Ensino Fundamental  
 Descrição: Construção, Reforma e Ampliação de Unidades do Ensino Fundamental

Unidade de medida: R\$

Região Município	Quant. 2018 1	Quant. 2019 1	Quant. 2020 1	Quant. 2021 1
Quantidade por ano...	1	1	1	1
Valor por ano.....	250.000,00	262.500,00	275.625,00	289.406,00
Totais.....: Quantidade	4	valor	1.077.531,00	
Fonte de recursos: Tesouro Municipal		0,00		
Convênios.....	646.531,00			
Outras fontes....	431.000,00			

Ação.....: 2011 - Manutenção do FUNDEB 40% Ensino Fundamental  
 Descrição: Manutenção do FUNDEB 40 Ensino Fundamental

Unidade de medida: R\$

Região Município	Quant. 2018 1	Quant. 2019 1	Quant. 2020 1	Quant. 2021 1
Quantidade por ano...	1	1	1	1
Valor por ano.....	6.235.154,87	6.546.912,65	6.874.258,22	7.217.971,17
Totais.....: Quantidade	4	valor	26.874.296,91	
Fonte de recursos: Tesouro Municipal		0,00		
Convênios.....		0,00		
Outras fontes....	26.874.296,91			

Ação.....: 2063 - Remuneração dos Profissionais do Magistério - Ensino Fundamental - FUNDEB - 60%  
 Descrição: Remuneração dos Profissionais do Magistério - Ensino Fundamental - FUNDEB 60

Unidade de medida: R\$

ÓRGÃO: 05 - Secretaria Municipal de Educação  
 UNIDADE ORÇAMENTÁRIA: 05.03 - Fundo de Manut.e Des.Educ.Básica-FUNDEB

Região Município	Quant. 2018 1	Quant. 2019 1	Quant. 2020 1	Quant. 2021 1
Quantidade por ano...	1	1	1	1
Valor por ano.....	6.454.845,00	6.777.587,00	7.116.466,00	7.472.289,00
Totais.....: Quantidade	4	valor	27.821.187,00	
Fonte de recursos: Tesouro Municipal		0,00		
Convênios.....		0,00		
Outras fontes....	27.821.187,00			
TOTAL DO PROGRAMA:	Valor 2018 12.939.999,87	Valor 2019 13.586.999,65	Valor 2020 14.266.349,22	Valor 2021 14.979.666,17

Subfunção: 365 - Educação Infantil

Programa: 1208 - Ensino Infantil

Ação.....: 1027 - Construção, Reforma e Ampliação de Unidades do Ensino Infantil  
 Descrição: Construção, Reforma e Ampliação de Unidades do Ensino Infantil

Unidade de medida: R\$

Região Município	Quant. 2018 1	Quant. 2019 1	Quant. 2020 1	Quant. 2021 1
Quantidade por ano...	1	1	1	1
Valor por ano.....	170.000,00	178.500,00	187.425,00	196.796,00
Totais.....: Quantidade	4	valor	732.721,00	
Fonte de recursos: Tesouro Municipal		0,00		
Convênios.....	439.621,00			
Outras fontes....	293.100,00			

Ação.....: 2012 - Manutenção do FUNDEB 40% - Ensino Infantil  
 Descrição: Manutenção do FUNDEB 40 - Ensino Infantil

Unidade de medida: R\$

Região Município	Quant. 2018 1	Quant. 2019 1	Quant. 2020 1	Quant. 2021 1
Quantidade por ano...	1	1	1	1

ÓRGÃO: 05 - Secretaria Municipal de Educação  
 UNIDADE ORÇAMENTÁRIA: 05.03 - Fundo de Manut.e Des.Educ.Básica-FUNDEB

Valor por ano.....	50.000,00	52.500,00	55.125,00	57.881,00
Totais.....: Quantidade	4	valor	215.506,00	
Fonte de recursos: Tesouro Municipal		0,00		
Convênios.....		0,00		
Outras fontes....	215.506,00			

Ação.....: 2064 - Remuneração dos Profissionais do Magistério - Ensino Infantil - FUNDEB 60%  
 Descrição: Remuneração dos Profissionais do Magistério - Ensino Infantil - FUNDEB 60

Unidade de medida: R\$

Região	Quant. 2018	Quant. 2019	Quant. 2020	Quant. 2021
Município	1	1	1	1
Quantidade por ano...	1	1	1	1
Valor por ano.....	300.000,00	315.000,00	330.750,00	347.287,00
Totais.....: Quantidade	4	valor	1.293.037,00	
Fonte de recursos: Tesouro Municipal		0,00		
Convênios.....		0,00		
Outras fontes....	1.293.037,00			

TOTAL DO PROGRAMA:	Valor 2018 520.000,00	Valor 2019 546.000,00	Valor 2020 573.300,00	Valor 2021 601.964,00
--------------------	--------------------------	--------------------------	--------------------------	--------------------------

Subfunção: 366 - Educação de Jovens e Adultos

Programa: 1212 - Educação de Jovens e Adultos

Ação.....: 2013 - Manutenção do FUNDEB 40% - EJA  
 Descrição: Manutenção do FUNDEB 40 - EJA

Unidade de medida: R\$

Região	Quant. 2018	Quant. 2019	Quant. 2020	Quant. 2021
Município	1	1	1	1
Quantidade por ano...	1	1	1	1
Valor por ano.....	40.000,00	42.000,00	44.100,00	46.305,00
Totais.....: Quantidade	4	valor	172.405,00	
Fonte de recursos: Tesouro Municipal		0,00		
Convênios.....		0,00		
Outras fontes....	172.405,00			



ÓRGÃO: 05 - Secretaria Municipal de Educação  
 UNIDADE ORÇAMENTÁRIA: 05.03 - Fundo de Manut.e Des.Educ.Básica-FUNDEB

Ação.....: 2065 - Remuneração dos Profissionais do Magisterio - EJA - FUNDEB 60%  
 Descrição: Remuneração dos Profissionais do Magisterio - EJA - FUNDEB 60

Unidade de medida: R\$

Região	Quant. 2018	Quant. 2019	Quant. 2020	Quant. 2021
Município	1	1	1	1
Quantidade por ano...	1	1	1	1
Valor por ano.....	100.000,00	105.000,00	110.250,00	115.762,00

Totais.....: Quantidade	4	valor	431.012,00
Fonte de recursos: Tesouro Municipal		0,00	
Convênios.....		0,00	
Outras fontes....		431.012,00	

TOTAL DO PROGRAMA:	Valor 2018	Valor 2019	Valor 2020	Valor 2021
	140.000,00	147.000,00	154.350,00	162.067,00

TOTAL DA UNIDADE ORÇAMENTÁRIA:	Valor 2018	Valor 2019	Valor 2020	Valor 2021
	13.599.999,87	14.279.999,65	14.993.999,22	15.743.697,17

ÓRGÃO: 06 - Sec. Municipal da Assistência Social  
 UNIDADE ORÇAMENTÁRIA: 06.01 - Secretaria Munic. da Assistência Social

Função: 08 - Assistência Social

Subfunção: 122 - Administração Geral

Programa: 0402 - Administração Geral

Ação.....: 2047 - Manutenção da Secretaria de Assistência Social  
 Descrição: Manutenção da Secretaria de Assistência Social

Unidade de medida: R\$

Região Município	Quant. 2018 1	Quant. 2019 1	Quant. 2020 1	Quant. 2021 1
Quantidade por ano...	1	1	1	1
Valor por ano.....	1.117.568,58	1.173.446,94	1.232.119,27	1.293.725,23

Totais.....: Quantidade	4	valor	4.816.860,02
Fonte de recursos: Tesouro Municipal		4.816.860,02	
Convênios.....		0,00	
Outras fontes....		0,00	

TOTAL DO PROGRAMA:	Valor 2018	Valor 2019	Valor 2020	Valor 2021
	1.117.568,58	1.173.446,94	1.232.119,27	1.293.725,23

Subfunção: 244 - Assistência Comunitária

Programa: 0803 - Amparo Assistencial a Criança e ao Adolescente

Ação.....: 2036 - Manutenção dos Conselhos Vinculados  
 Descrição: Manutenção dos Conselhos Vinculados

Unidade de medida: R\$

Região Município	Quant. 2018 1	Quant. 2019 1	Quant. 2020 1	Quant. 2021 1
Quantidade por ano...	1	1	1	1
Valor por ano.....	45.894,55	48.189,25	50.598,75	53.128,67

ÓRGÃO: 06 - Sec. Municipal da Assistência Social  
 UNIDADE ORÇAMENTÁRIA: 06.01 - Secretaria Munic. da Assistência Social

Totais.....:	Quantidade	4	valor	197.811,22
Fonte de recursos:	Tesouro Municipal		197.811,22	
	Convênios.....		0,00	
	Outras fontes....		0,00	

Ação.....: 2037 - Manutenção do Conselho Tutelar  
 Descrição: Manutenção do Conselho Tutelar

Unidade de medida: R\$

Região	Quant. 2018	Quant. 2019	Quant. 2020	Quant. 2021
Município	1	1	1	1
Quantidade por ano...	1	1	1	1
Valor por ano.....	40.000,00	42.000,00	44.100,00	46.305,00

Totais.....:	Quantidade	4	valor	172.405,00
Fonte de recursos:	Tesouro Municipal		172.405,00	
	Convênios.....		0,00	
	Outras fontes....		0,00	

TOTAL DO PROGRAMA:	Valor 2018	Valor 2019	Valor 2020	Valor 2021
	85.894,55	90.189,25	94.698,75	99.433,67

Programa: 0806 - Assistência a Comunidades Carentes

Ação.....: 2076 - Manutenção da Casa do Cidadão  
 Descrição: Manutenção da Casa do Cidadão

Unidade de medida: R\$

Região	Quant. 2018	Quant. 2019	Quant. 2020	Quant. 2021
Município	1	1	1	1
Quantidade por ano...	1	1	1	1
Valor por ano.....	10.000,00	10.500,00	11.025,00	11.576,00

Totais.....:	Quantidade	4	valor	43.101,00
Fonte de recursos:	Tesouro Municipal		43.101,00	
	Convênios.....		0,00	
	Outras fontes....		0,00	

TOTAL DO PROGRAMA:	Valor 2018	Valor 2019	Valor 2020	Valor 2021
	10.000,00	10.500,00	11.025,00	11.576,00

ÓRGÃO: 06 - Sec. Municipal da Assistência Social  
 UNIDADE ORÇAMENTÁRIA: 06.01 - Secretaria Munic. da Assistência Social

Programa: 0807 - Assistência Social Geral

Ação.....: 1020 - Construção, Reforma e Ampliação de Unidades de Assistência Social  
 Descrição: Construção, Reforma e Ampliação de Unidades de Assistência Social

Unidade de medida: R\$

Região Município	Quant. 2018 1	Quant. 2019 1	Quant. 2020 1	Quant. 2021 1
Quantidade por ano...	1	1	1	1
Valor por ano.....	100.000,00	105.000,00	110.250,00	115.762,00
Totais.....: Quantidade	4	valor	431.012,00	
Fonte de recursos: Tesouro Municipal		431.012,00		
Convênios.....		0,00		
Outras fontes....		0,00		

Ação.....: 2100 - Realização das Conferências Municipais  
 Descrição: Realização das Conferências Municipais

Unidade de medida: R\$

Região Município	Quant. 2018 1	Quant. 2019 1	Quant. 2020 1	Quant. 2021 1
Quantidade por ano...	1	1	1	1
Valor por ano.....	20.000,00	21.000,00	22.050,00	23.152,00
Totais.....: Quantidade	4	valor	86.202,00	
Fonte de recursos: Tesouro Municipal		86.202,00		
Convênios.....		0,00		
Outras fontes....		0,00		

TOTAL DO PROGRAMA:	Valor 2018 120.000,00	Valor 2019 126.000,00	Valor 2020 132.300,00	Valor 2021 138.914,00
--------------------	--------------------------	--------------------------	--------------------------	--------------------------

TOTAL DA UNIDADE ORÇAMENTÁRIA:	Valor 2018 1.333.463,13	Valor 2019 1.400.136,19	Valor 2020 1.470.143,02	Valor 2021 1.543.648,90
--------------------------------	----------------------------	----------------------------	----------------------------	----------------------------

ÓRGÃO: 06 - Sec. Municipal da Assistência Social  
 UNIDADE ORÇAMENTÁRIA: 06.02 - Fundo Municipal de Assistência Social

Função: 08 - Assistência Social

Subfunção: 243 - Assistência à Criança e ao Adolescente

Programa: 0804 - Erradicação do Trabalho Infantil

Ação.....: 2101 - AEPETI- Erradicação do Trabalho Infantil  
 Descrição: AEPETI- Erradicação do Trabalho Infantil

Unidade de medida: R\$

Região Município	Quant. 2018 1	Quant. 2019 1	Quant. 2020 1	Quant. 2021 1
Quantidade por ano...	1	1	1	1
Valor por ano.....	5.000,00	5.250,00	5.512,00	5.788,00
<hr/>				
Totais.....: Quantidade	4	valor	21.550,00	
Fonte de recursos: Tesouro Municipal		0,00		
Convênios.....		0,00		
Outras fontes....		21.550,00		
<hr/>				
TOTAL DO PROGRAMA:	Valor 2018 5.000,00	Valor 2019 5.250,00	Valor 2020 5.512,00	Valor 2021 5.788,00

Programa: 0806 - Assistência a Comunidades Carentes

Ação.....: 2091 - Manutenção do Programa Primeira Infância no Suas/Criança Feliz  
 Descrição: Manutenção do Programa Primeira Infância no Suas/Criança Feliz

Unidade de medida: R\$

Região Município	Quant. 2018 1	Quant. 2019 1	Quant. 2020 1	Quant. 2021 1
Quantidade por ano...	1	1	1	1
Valor por ano.....	63.000,00	66.150,00	69.457,00	72.930,00
<hr/>				
Totais.....: Quantidade	4	valor	271.537,00	
Fonte de recursos: Tesouro Municipal		0,00		
Convênios.....		0,00		
Outras fontes....		271.537,00		

ÓRGÃO: 06 - Sec. Municipal da Assistência Social  
 UNIDADE ORÇAMENTÁRIA: 06.02 - Fundo Municipal de Assistência Social

TOTAL DO PROGRAMA:	Valor 2018 63.000,00	Valor 2019 66.150,00	Valor 2020 69.457,00	Valor 2021 72.930,00
--------------------	-------------------------	-------------------------	-------------------------	-------------------------

Subfunção: 244 - Assistência Comunitária

Programa: 0806 - Assistência a Comunidades Carentes

Ação.....: 2073 - Programa Acessuas  
 Descrição: Programa Acessuas

Unidade de medida: R\$

Região Município	Quant. 2018 1	Quant. 2019 1	Quant. 2020 1	Quant. 2021 1
Quantidade por ano...	1	1	1	1
Valor por ano.....	10.893,75	11.438,45	12.010,35	12.610,85
Totais.....: Quantidade	4	valor	46.953,40	
Fonte de recursos: Tesouro Municipal		4.700,00		
Convênios.....		0,00		
Outras fontes....		42.253,40		

Ação.....: 2077 - Funcionamento de Cursos Profissionalizantes  
 Descrição: Funcionamento de Cursos Profissionalizantes

Unidade de medida: R\$

Região Município	Quant. 2018 1	Quant. 2019 1	Quant. 2020 1	Quant. 2021 1
Quantidade por ano...	1	1	1	1
Valor por ano.....	11.943,75	12.540,95	13.167,95	13.826,35
Totais.....: Quantidade	4	valor	51.479,00	
Fonte de recursos: Tesouro Municipal		12.900,00		
Convênios.....		0,00		
Outras fontes....		38.579,00		

Ação.....: 2102 - Manutenção do Programa BPC na Escola  
 Descrição: Manutenção do Programa BPC na Escola

Unidade de medida: R\$

ÓRGÃO: 06 - Sec. Municipal da Assistência Social  
 UNIDADE ORÇAMENTÁRIA: 06.02 - Fundo Municipal de Assistência Social

Região Município	Quant. 2018 1	Quant. 2019 1	Quant. 2020 1	Quant. 2021 1
Quantidade por ano...	1	1	1	1
Valor por ano.....	5.000,00	5.250,00	5.512,00	5.788,00
Totais.....: Quantidade	4	valor	21.550,00	
Fonte de recursos: Tesouro Municipal		0,00		
Convênios.....		0,00		
Outras fontes....		21.550,00		
TOTAL DO PROGRAMA:	Valor 2018 27.837,50	Valor 2019 29.229,40	Valor 2020 30.690,30	Valor 2021 32.225,20

Programa: 0807 - Assitencia Social Geral

Ação.....: 2038 - Aprimoramento da Gestão do Igd Suas  
 Descrição: Aprimoramento da Gestão do Igd Suas

Unidade de medida: R\$

Região Município	Quant. 2018 1	Quant. 2019 1	Quant. 2020 1	Quant. 2021 1
Quantidade por ano...	1	1	1	1
Valor por ano.....	30.000,00	31.500,00	33.075,00	34.728,00
Totais.....: Quantidade	4	valor	129.303,00	
Fonte de recursos: Tesouro Municipal		0,00		
Convênios.....		0,00		
Outras fontes....		129.303,00		

Ação.....: 2046 - Bloco de Proteção Social Básica - PAIF/CRAS, SCFV e Equipe Volante  
 Descrição: Bloco de Proteção Social Básica - PAIF/CRAS, SCFV e Equipe Volante

Unidade de medida: R\$

Região Município	Quant. 2018 1	Quant. 2019 1	Quant. 2020 1	Quant. 2021 1
Quantidade por ano...	1	1	1	1
Valor por ano.....	287.280,00	301.644,00	316.726,00	332.562,00
Totais.....: Quantidade	4	valor	1.238.212,00	
Fonte de recursos: Tesouro Municipal		309.600,00		
Convênios.....		0,00		
Outras fontes....		928.612,00		

ÓRGÃO: 06 - Sec. Municipal da Assistência Social  
 UNIDADE ORÇAMENTÁRIA: 06.02 - Fundo Municipal de Assistência Social

Ação.....: 2070 - Gestão de Benefícios Eventuais  
 Descrição: Gestão de Benefícios Eventuais

Unidade de medida: R\$

Região	Quant. 2018	Quant. 2019	Quant. 2020	Quant. 2021
Município	1	1	1	1
Quantidade por ano...	1	1	1	1
Valor por ano.....	17.232,60	18.094,23	18.998,95	19.948,85

Totais.....:	Quantidade	4	valor	74.274,63
Fonte de recursos:	Tesouro Municipal		18.600,00	
	Convênios.....		0,00	
	Outras fontes....		55.674,63	

Ação.....: 2075 - Gestão do Programa Bolsa Família-IGDBF  
 Descrição: Gestão do Programa Bolsa Família

Unidade de medida: R\$

Região	Quant. 2018	Quant. 2019	Quant. 2020	Quant. 2021
Município	1	1	1	1
Quantidade por ano...	1	1	1	1
Valor por ano.....	117.617,97	123.498,85	129.673,85	136.157,51

Totais.....:	Quantidade	4	valor	506.948,18
Fonte de recursos:	Tesouro Municipal		126.700,00	
	Convênios.....		0,00	
	Outras fontes....		380.248,18	

Ação.....: 2103 - Fortalecimento das Instâncias de Controle Social - CMAS  
 Descrição: Fortalecimento das Instâncias de Controle Social - CMAS

Unidade de medida: R\$

Região	Quant. 2018	Quant. 2019	Quant. 2020	Quant. 2021
Município	1	1	1	1
Quantidade por ano...	1	1	1	1
Valor por ano.....	5.000,00	5.250,00	5.512,00	5.788,00

Totais.....:	Quantidade	4	valor	21.550,00
Fonte de recursos:	Tesouro Municipal		0,00	
	Convênios.....		0,00	
	Outras fontes....		21.550,00	



---

ÓRGÃO: 06 - Sec. Municipal da Assistência Social  
UNIDADE ORÇAMENTÁRIA: 06.02 - Fundo Municipal de Assistência Social

---

---

TOTAL DO PROGRAMA:	Valor 2018 457.130,57	Valor 2019 479.987,08	Valor 2020 503.985,80	Valor 2021 529.184,36
--------------------	--------------------------	--------------------------	--------------------------	--------------------------

---

---

TOTAL DA UNIDADE ORÇAMENTÁRIA:	Valor 2018 552.968,07	Valor 2019 580.616,48	Valor 2020 609.645,10	Valor 2021 640.127,56
--------------------------------	--------------------------	--------------------------	--------------------------	--------------------------

---

ÓRGÃO: 06 - Sec. Municipal da Assistência Social  
 UNIDADE ORÇAMENTÁRIA: 06.03 - Fundo Mun. dos Dir. da Criança e Adolesc

Função: 08 - Assistência Social

Subfunção: 243 - Assistência à Criança e ao Adolescente

Programa: 0803 - Amparo Assistencial a Criança e ao Adolescente

Ação.....: 1022 - Const. Reforma e Amp. de Unid. de Apoio à Criança e ao Adolescente  
 Descrição: Const. Reforma e Amp. de Unid. de Apoio à Criança e ao Adolescente

Unidade de medida: R\$

Região	Quant. 2018	Quant. 2019	Quant. 2020	Quant. 2021
Município	1	1	1	1
Quantidade por ano...	1	1	1	1
Valor por ano.....	50.000,00	52.500,00	55.125,00	57.881,00
Totais.....: Quantidade	4	valor	215.506,00	
Fonte de recursos: Tesouro Municipal		215.506,00		
Convênios.....		0,00		
Outras fontes....		0,00		

Ação.....: 2045 - Manutenção do Fundo Municipal da Criança e do Adolescente  
 Descrição: Manutenção do Fundo Municipal da Criança e do Adolescente

Unidade de medida: R\$

Região	Quant. 2018	Quant. 2019	Quant. 2020	Quant. 2021
Município	1	1	1	1
Quantidade por ano...	1	1	1	1
Valor por ano.....	25.000,00	26.250,00	27.562,00	28.940,00
Totais.....: Quantidade	4	valor	107.752,00	
Fonte de recursos: Tesouro Municipal		107.752,00		
Convênios.....		0,00		
Outras fontes....		0,00		

Ação.....: 2079 - Fortalecimento das Entidades de PSB/PSE/Crianças e Adolescentes  
 Descrição: Fortalecimento das Entidades de PSB/PSE/Crianças e Adolescentes

Unidade de medida: R\$

ÓRGÃO: 06 - Sec. Municipal da Assistência Social  
 UNIDADE ORÇAMENTÁRIA: 06.03 - Fundo Mun. dos Dir. da Criança e Adolesc

Região	Quant. 2018	Quant. 2019	Quant. 2020	Quant. 2021
Município	1	1	1	1
Quantidade por ano...	1	1	1	1
Valor por ano.....	40.000,00	42.000,00	44.100,00	46.305,00
Totais.....: Quantidade	4	valor	172.405,00	
Fonte de recursos: Tesouro Municipal		172.405,00		
Convênios.....		0,00		
Outras fontes....		0,00		
TOTAL DO PROGRAMA:	Valor 2018	Valor 2019	Valor 2020	Valor 2021
	115.000,00	120.750,00	126.787,00	133.126,00
TOTAL DA UNIDADE ORÇAMENTÁRIA:	Valor 2018	Valor 2019	Valor 2020	Valor 2021
	115.000,00	120.750,00	126.787,00	133.126,00

ÓRGÃO: 07 - Sec. Mun. Meio Amb., Obras e Serv. Urban  
 UNIDADE ORÇAMENTÁRIA: 07.07 - Sec. Mun. Meio Amb., Obras e Serv. Urban

Função: 15 - Urbanismo

Subfunção: 122 - Administração Geral

Programa: 0402 - Administração Geral

Ação.....: 2017 - Manutenção da Secretaria de Obras e Serviços Urbanos  
 Descrição: Manutenção da Secretaria de Obras e Serviços Urbanos

Unidade de medida: R\$

Região Município	Quant. 2018 1	Quant. 2019 1	Quant. 2020 1	Quant. 2021 1
Quantidade por ano...	1	1	1	1
Valor por ano.....	2.000.000,00	2.100.000,00	2.205.000,00	2.315.250,00

Totais.....: Quantidade	4	valor	8.620.250,00	
Fonte de recursos: Tesouro Municipal		8.620.250,00		
Convênios.....		0,00		
Outras fontes....		0,00		

TOTAL DO PROGRAMA:	Valor 2018 2.000.000,00	Valor 2019 2.100.000,00	Valor 2020 2.205.000,00	Valor 2021 2.315.250,00
--------------------	----------------------------	----------------------------	----------------------------	----------------------------

Subfunção: 451 - Infra Estrutura Urbana

Programa: 1501 - Planejamento e Estruturação Urbana

Ação.....: 1034 - Construção da Ciclovia na sede com pavimentação asfáltica  
 Descrição: Construção da Ciclovia na sede com pavimentação asfáltica

Unidade de medida: R\$

Região Município	Quant. 2018 1	Quant. 2019 1	Quant. 2020 1	Quant. 2021 1
Quantidade por ano...	1	1	1	1
Valor por ano.....	100.000,00	105.000,00	110.250,00	115.762,00

ÓRGÃO: 07 - Sec. Mun. Meio Amb., Obras e Serv. Urban  
 UNIDADE ORÇAMENTÁRIA: 07.07 - Sec. Mun. Meio Amb., Obras e Serv. Urban

Totais.....:	Quantidade	4	valor	431.012,00
Fonte de recursos:	Tesouro Municipal		86.200,00	
	Convênios.....		215.512,00	
	Outras fontes....		129.300,00	

TOTAL DO PROGRAMA:	Valor 2018	Valor 2019	Valor 2020	Valor 2021
	100.000,00	105.000,00	110.250,00	115.762,00

Programa: 1502 - Vias Logradouros Urbanos

Ação.....: 1009 - Construção, Reforma, Urbanização e Pavimentação de Ruas e Avenidas  
 Descrição: Pavimentação de Ruas e Avenidas

Unidade de medida: R\$

Região	Quant. 2018	Quant. 2019	Quant. 2020	Quant. 2021
Município	1	1	1	1
Quantidade por ano...	1	1	1	1
Valor por ano.....	300.000,00	315.000,00	330.750,00	347.287,00

Totais.....:	Quantidade	4	valor	1.293.037,00
Fonte de recursos:	Tesouro Municipal		323.300,00	
	Convênios.....		646.437,00	
	Outras fontes....		323.300,00	

TOTAL DO PROGRAMA:	Valor 2018	Valor 2019	Valor 2020	Valor 2021
	300.000,00	315.000,00	330.750,00	347.287,00

Programa: 1504 - Infraestrutura de Serviços Funerarios

Ação.....: 1008 - Construção e Reforma de Cemitérios  
 Descrição: Construção e Reforma de Cemitérios

Unidade de medida: R\$

Região	Quant. 2018	Quant. 2019	Quant. 2020	Quant. 2021
Município	1	1	1	1
Quantidade por ano...	1	1	1	1
Valor por ano.....	50.000,00	52.500,00	55.125,00	57.881,00

Totais.....:	Quantidade	4	valor	215.506,00
--------------	------------	---	-------	------------

ÓRGÃO: 07 - Sec. Mun. Meio Amb., Obras e Serv. Urban  
 UNIDADE ORÇAMENTÁRIA: 07.07 - Sec. Mun. Meio Amb., Obras e Serv. Urban

Fonte de recursos: Tesouro Municipal 172.406,00  
 Convênios..... 0,00  
 Outras fontes.... 43.100,00

TOTAL DO PROGRAMA:	Valor 2018	Valor 2019	Valor 2020	Valor 2021
	50.000,00	52.500,00	55.125,00	57.881,00

Subfunção: 452 - Serviços Urbanos

Programa: 1503 - Serviços na Manutenção e Qualidade da Limpeza Urbana

Ação.....: 2016 - Manutenção e Conservação de Equipamentos e Serviços Urbanos  
 Descrição: Executar Ações para Manutenção e Preservação dos Bens de Uso Comum; Melhoria e Ampliação dos Equipamentos e Serviços Urbanos.

Unidade de medida: R\$

Região	Quant. 2018	Quant. 2019	Quant. 2020	Quant. 2021
Município	1	1	1	1
Quantidade por ano...	1	1	1	1
Valor por ano.....	100.000,00	105.000,00	110.250,00	115.762,00

Totais.....: Quantidade 4 valor 431.012,00  
 Fonte de recursos: Tesouro Municipal 431.012,00  
 Convênios..... 0,00  
 Outras fontes.... 0,00

Ação.....: 2018 - Serviços na Manutenção e Qualidade da Limpeza Urbana  
 Descrição: Serviços na Manutenção e Qualidade da Limpeza Urbana

Unidade de medida: R\$

Região	Quant. 2018	Quant. 2019	Quant. 2020	Quant. 2021
Município	1	1	1	1
Quantidade por ano...	1	1	1	1
Valor por ano.....	800.000,00	840.000,00	882.000,00	926.100,00

Totais.....: Quantidade 4 valor 3.448.100,00  
 Fonte de recursos: Tesouro Municipal 3.448.100,00  
 Convênios..... 0,00  
 Outras fontes.... 0,00

TOTAL DO PROGRAMA:	Valor 2018	Valor 2019	Valor 2020	Valor 2021
	900.000,00	945.000,00	992.250,00	1.041.862,00

ÓRGÃO: 07 - Sec. Mun. Meio Amb., Obras e Serv. Urban  
 UNIDADE ORÇAMENTÁRIA: 07.07 - Sec. Mun. Meio Amb., Obras e Serv. Urban

Subfunção: 453 - Transportes Coletivos Urbanos

Programa: 1508 - Terminais Rodoviaros

Ação.....: 1024 - Construção de uma Rodoviária no Município  
 Descrição: Construção de uma Rodoviária no Município

Unidade de medida: R\$

Região	Quant. 2018	Quant. 2019	Quant. 2020	Quant. 2021
Município	1	1	1	1
Quantidade por ano...	1	1	1	1
Valor por ano.....	100.000,00	105.000,00	110.250,00	115.762,00

Totais.....:	Quantidade	4	valor	431.012,00
Fonte de recursos:	Tesouro Municipal		64.700,00	
	Convênios.....		366.312,00	
	Outras fontes....		0,00	

TOTAL DO PROGRAMA:	Valor 2018	Valor 2019	Valor 2020	Valor 2021
	100.000,00	105.000,00	110.250,00	115.762,00

Subfunção: 782 - Transporte Rodoviário

Programa: 1805 - Fortalecimento de Infra-Estrutura Hidrica

Ação.....: 1139 - Construção e Melhorias de Passagem Molhada  
 Descrição: Construção e Melhorias de Passagens Molhadas.

Unidade de medida: R\$

Região	Quant. 2018	Quant. 2019	Quant. 2020	Quant. 2021
Município	1	1	1	1
Quantidade por ano...	1	1	1	1
Valor por ano.....	57.750,00	60.637,50	63.669,35	66.852,85

Totais.....:	Quantidade	4	valor	248.909,70
Fonte de recursos:	Tesouro Municipal		248.909,70	
	Convênios.....		0,00	
	Outras fontes....		0,00	

ÓRGÃO: 07 - Sec. Mun. Meio Amb., Obras e Serv. Urban  
 UNIDADE ORÇAMENTÁRIA: 07.07 - Sec. Mun. Meio Amb., Obras e Serv. Urban

TOTAL DO PROGRAMA:	Valor 2018 57.750,00	Valor 2019 60.637,50	Valor 2020 63.669,35	Valor 2021 66.852,85
--------------------	-------------------------	-------------------------	-------------------------	-------------------------

Função: 16 - Habitação

Subfunção: 482 - Habitação Urbana

Programa: 1601 - Melhorias nas Condições de Habitações Urbanas

Ação.....: 1003 - Construção de Casas Populares  
 Descrição: Construção de Casas Populares

Unidade de medida: R\$

Região Município	Quant. 2018 1	Quant. 2019 1	Quant. 2020 1	Quant. 2021 1
Quantidade por ano...	1	1	1	1
Valor por ano.....	30.000,00	31.500,00	33.075,00	34.728,00

Totais.....: Quantidade	4	valor	129.303,00
Fonte de recursos: Tesouro Municipal		25.900,00	
Convênios.....		64.603,00	
Outras fontes....		38.800,00	

TOTAL DO PROGRAMA:	Valor 2018 30.000,00	Valor 2019 31.500,00	Valor 2020 33.075,00	Valor 2021 34.728,00
--------------------	-------------------------	-------------------------	-------------------------	-------------------------

Função: 17 - Saneamento

Subfunção: 512 - Saneamento Básico Urbano

Programa: 1704 - Saneamento Geral da Zona Urbana

Ação.....: 1011 - Ampliação da Rede de Saneamento Básico



ÓRGÃO: 07 - Sec. Mun. Meio Amb., Obras e Serv. Urban  
 UNIDADE ORÇAMENTÁRIA: 07.07 - Sec. Mun. Meio Amb., Obras e Serv. Urban

Descrição: Ampliação da Rede de Saneamento Básico

Unidade de medida: R\$

Região Município	Quant. 2018	Quant. 2019	Quant. 2020	Quant. 2021
	1	1	1	1
Quantidade por ano...	1	1	1	1
Valor por ano.....	1.000.000,00	1.000.000,00	1.000.000,00	1.000.000,00
Totais.....: Quantidade		4	valor	4.000.000,00
Fonte de recursos: Tesouro Municipal			800.000,00	
Convênios.....			2.000.000,00	
Outras fontes....			1.200.000,00	

Ação.....: 1021 - Programa de Melhorias Habitacionais  
 Descrição: Programa de Melhorias Habitacionais

Unidade de medida: R\$

Região Município	Quant. 2018	Quant. 2019	Quant. 2020	Quant. 2021
	1	1	1	1
Quantidade por ano...	1	1	1	1
Valor por ano.....	50.000,00	52.500,00	55.125,00	57.881,00
Totais.....: Quantidade		4	valor	215.506,00
Fonte de recursos: Tesouro Municipal			43.100,00	
Convênios.....			107.706,00	
Outras fontes....			64.700,00	

TOTAL DO PROGRAMA:	Valor 2018	Valor 2019	Valor 2020	Valor 2021
	1.050.000,00	1.052.500,00	1.055.125,00	1.057.881,00

Função: 18 - Gestão Ambiental

Subfunção: 452 - Serviços Urbanos

Programa: 1704 - Saneamento Geral da Zona Urbana

Ação.....: 2056 - Consorcio Publico - Residuos Solidos  
 Descrição: Consorcio Publico - Residuos Solidos

ÓRGÃO: 07 - Sec. Mun. Meio Amb., Obras e Serv. Urban  
 UNIDADE ORÇAMENTÁRIA: 07.07 - Sec. Mun. Meio Amb., Obras e Serv. Urban

Unidade de medida: R\$

Região	Quant. 2018	Quant. 2019	Quant. 2020	Quant. 2021
Município	1	1	1	1
Quantidade por ano...	1	1	1	1
Valor por ano.....	25.000,00	26.250,00	27.562,00	28.940,00
Totais.....: Quantidade	4	valor	107.752,00	
Fonte de recursos: Tesouro Municipal		107.752,00		
Convênios.....		0,00		
Outras fontes....		0,00		
TOTAL DO PROGRAMA:	Valor 2018	Valor 2019	Valor 2020	Valor 2021
	25.000,00	26.250,00	27.562,00	28.940,00

Função: 23 - Comércio e Serviços

Subfunção: 692 - Comercialização

Programa: 0403 - Edificações Publicas

Ação.....: 1033 - Construção, Reforma e Ampliação de Matadouros e Mercados Públicos  
 Descrição: Construção, Reforma e Ampliação de Matadouros e Mercados Públicos

Unidade de medida: R\$

Região	Quant. 2018	Quant. 2019	Quant. 2020	Quant. 2021
Município	1	1	1	1
Quantidade por ano...	1	1	1	1
Valor por ano.....	100.000,00	105.000,00	110.250,00	115.762,00
Totais.....: Quantidade	4	valor	431.012,00	
Fonte de recursos: Tesouro Municipal		86.200,00		
Convênios.....		344.812,00		
Outras fontes....		0,00		
TOTAL DO PROGRAMA:	Valor 2018	Valor 2019	Valor 2020	Valor 2021
	100.000,00	105.000,00	110.250,00	115.762,00

ÓRGÃO: 07 - Sec. Mun. Meio Amb., Obras e Serv. Urban  
 UNIDADE ORÇAMENTÁRIA: 07.07 - Sec. Mun. Meio Amb., Obras e Serv. Urban

Função: 25 - Energia

Subfunção: 752 - Energia Elétrica

Programa: 2501 - Expansão no Atendimento com Energia Eletrica

Ação.....: 1002 - Ampliação da Rede de Energia Eletrica  
 Descrição: Ampliação da Rede de Energia Eletrica

Unidade de medida: R\$

Região Município	Quant. 2018	Quant. 2019	Quant. 2020	Quant. 2021
	1	1	1	1
Quantidade por ano...	1	1	1	1
Valor por ano.....	50.000,00	52.500,00	55.125,00	57.881,00

Totais.....:	Quantidade	4	valor	215.506,00
Fonte de recursos:	Tesouro Municipal		0,00	
	Convênios.....		0,00	
	Outras fontes....	215.506,00		

TOTAL DO PROGRAMA:	Valor 2018	Valor 2019	Valor 2020	Valor 2021
	50.000,00	52.500,00	55.125,00	57.881,00

Função: 26 - Transporte

Subfunção: 782 - Transporte Rodoviário

Programa: 2602 - Construção e Pavimentação de Rodovias Municipais

Ação.....: 1012 - Construção, Recuperação e Conservação de Estradas Vicinais  
 Descrição: Beneficiamento de Estradas Vicinais e Construção de Obras Darte

Unidade de medida: R\$

Região Município	Quant. 2018	Quant. 2019	Quant. 2020	Quant. 2021
	1	1	1	1

ÓRGÃO: 07 - Sec. Mun. Meio Amb., Obras e Serv. Urban  
 UNIDADE ORÇAMENTÁRIA: 07.07 - Sec. Mun. Meio Amb., Obras e Serv. Urban

Quantidade por ano...	1	1	1	1
Valor por ano.....	300.000,00	315.000,00	330.750,00	347.287,00
Totais.....: Quantidade	4	valor	1.293.037,00	
Fonte de recursos: Tesouro Municipal		258.600,00		
Convênios.....		646.537,00		
Outras fontes....		387.900,00		
TOTAL DO PROGRAMA:	Valor 2018	Valor 2019	Valor 2020	Valor 2021
	300.000,00	315.000,00	330.750,00	347.287,00

Função: 27 - Desporto e Lazer

Subfunção: 813 - Lazer

Programa: 2703 - Lazer

Ação.....: 1005 - Construção, Reforma e Ampliação de Praças, Parques e Jardins  
 Descrição: Construção, Reforma e Ampliação de Praças, Parques e Jardins

Unidade de medida: R\$

Região	Quant. 2018	Quant. 2019	Quant. 2020	Quant. 2021
Município	1	1	1	1
Quantidade por ano...	1	1	1	1
Valor por ano.....	300.000,00	315.000,00	330.750,00	347.287,00
Totais.....: Quantidade	4	valor	1.293.037,00	
Fonte de recursos: Tesouro Municipal		258.600,00		
Convênios.....		646.537,00		
Outras fontes....		387.900,00		
TOTAL DO PROGRAMA:	Valor 2018	Valor 2019	Valor 2020	Valor 2021
	300.000,00	315.000,00	330.750,00	347.287,00

TOTAL DA UNIDADE ORÇAMENTÁRIA:	Valor 2018	Valor 2019	Valor 2020	Valor 2021
	5.362.750,00	5.580.887,50	5.809.931,35	6.050.422,85

ÓRGÃO: 08 - Sec. Mun. Agric. Ref. Agra. e Rec. Hídri  
 UNIDADE ORÇAMENTÁRIA: 08.08 - Sec. Mun. Agric. Ref. Agra. e Rec. Hídri

Função: 18 - Gestão Ambiental

Subfunção: 544 - Recursos Hídricos

Programa: 1805 - Fortalecimento de Infra-Estrutura Hidrica

Ação.....: 1014 - Const. Ref. e Ampl. da Infraestrutura Hídrica (Sist. Abast., Açudes, Poços, Bar.  
 Descrição: Ampliação da Rede de Infraestrutura Hídrica, Construção de Açudes, Poços, Barragens, Redes de Distribuição e Demais Ações Destinadas a Ampliação e Defesa Contra as Secas.

Unidade de medida: R\$

Região Município	Quant. 2018 1	Quant. 2019 1	Quant. 2020 1	Quant. 2021 1
Quantidade por ano...	1	1	1	1
Valor por ano.....	100.000,00	105.000,00	110.250,00	115.762,00

Totais.....: Quantidade	4	valor	431.012,00
Fonte de recursos: Tesouro Municipal		172.400,00	
Convênios.....		215.512,00	
Outras fontes....		43.100,00	

TOTAL DO PROGRAMA:	Valor 2018 100.000,00	Valor 2019 105.000,00	Valor 2020 110.250,00	Valor 2021 115.762,00
--------------------	--------------------------	--------------------------	--------------------------	--------------------------

Função: 20 - Agricultura

Subfunção: 122 - Administração Geral

Programa: 0402 - Administração Geral

Ação.....: 2048 - Manutenção da Secretaria de Agricultura Reforma Agrária e Recursos Hídricos  
 Descrição: Manutenção da Secretaria de Agricultura Reforma Agrária e Recursos Hídricos

Unidade de medida: R\$

Região Município	Quant. 2018 1	Quant. 2019 1	Quant. 2020 1	Quant. 2021 1
---------------------	------------------	------------------	------------------	------------------

ÓRGÃO: 08 - Sec. Mun. Agric. Ref. Agra. e Rec. Hídri  
 UNIDADE ORÇAMENTARIA: 08.08 - Sec. Mun. Agric. Ref. Agra. e Rec. Hídri

Quantidade por ano...	1	1	1	1
Valor por ano.....	1.000.000,00	1.050.000,00	1.102.500,00	1.157.625,00
Totais.....: Quantidade	4	valor	4.310.125,00	
Fonte de recursos: Tesouro Municipal	4.310.125,00			
Convênios.....	0,00			
Outras fontes....	0,00			
TOTAL DO PROGRAMA:	Valor 2018	Valor 2019	Valor 2020	Valor 2021
	1.000.000,00	1.050.000,00	1.102.500,00	1.157.625,00

Subfunção: 544 - Recursos Hídricos

Programa: 1805 - Fortalecimento de Infra-Estrutura Hidrica

Ação.....: 2089 - Fortalecimento da Infra Estrutura do Município  
 Descrição: Construir e Recuperar Açudes, Barragens Cisternas, Chafariz, Adutoras e Poços Profundos para Atendimento do Homem do Campo e Desenvolvimento de Projetos Agroecológicos.

Unidade de medida: R\$

Região	Quant. 2018	Quant. 2019	Quant. 2020	Quant. 2021
Município	1	1	1	1
Quantidade por ano...	1	1	1	1
Valor por ano.....	30.450,00	31.972,50	33.571,15	35.249,65
Totais.....: Quantidade	4	valor	131.243,30	
Fonte de recursos: Tesouro Municipal	131.243,30			
Convênios.....	0,00			
Outras fontes....	0,00			
TOTAL DO PROGRAMA:	Valor 2018	Valor 2019	Valor 2020	Valor 2021
	30.450,00	31.972,50	33.571,15	35.249,65

Subfunção: 605 - Abastecimento

Programa: 2003 - Amparo ao Pequeno Produtor Agricola

Ação.....: 2120 - Aquisição de Máquinas e Equipamentos para Fort. da Agric. Familiar

ÓRGÃO: 08 - Sec. Mun. Agric. Ref. Agra. e Rec. Hídri  
 UNIDADE ORÇAMENTÁRIA: 08.08 - Sec. Mun. Agric. Ref. Agra. e Rec. Hídri

Descrição: Aquisição de Máquinas e Equipamentos para Fort. da Agric. Familiar

Unidade de medida: R\$

Região Município	Quant. 2018 1	Quant. 2019 1	Quant. 2020 1	Quant. 2021 1
Quantidade por ano...	1	1	1	1
Valor por ano.....	20.000,00	21.000,00	22.050,00	23.152,00
Totais.....: Quantidade	4	valor	86.202,00	
Fonte de recursos: Tesouro Municipal		86.202,00		
Convênios.....		0,00		
Outras fontes....		0,00		
TOTAL DO PROGRAMA:	Valor 2018 20.000,00	Valor 2019 21.000,00	Valor 2020 22.050,00	Valor 2021 23.152,00

Subfunção: 606 - Extensão Rural

Programa: 2003 - Amparo ao Pequeno Produtor Agricola

Ação.....: 2020 - Apoio ao Pequeno Produtor (Realização de Feiras,Capacitação,Cadastro no PNAE/PAA  
 Descrição: Apoio ao Pequeno Produtor

Unidade de medida: R\$

Região Município	Quant. 2018 1	Quant. 2019 1	Quant. 2020 1	Quant. 2021 1
Quantidade por ano...	1	1	1	1
Valor por ano.....	50.000,00	52.500,00	55.125,00	57.881,00
Totais.....: Quantidade	4	valor	215.506,00	
Fonte de recursos: Tesouro Municipal		215.506,00		
Convênios.....		0,00		
Outras fontes....		0,00		
TOTAL DO PROGRAMA:	Valor 2018 50.000,00	Valor 2019 52.500,00	Valor 2020 55.125,00	Valor 2021 57.881,00

Programa: 2011 - Extensão Rural

Ação.....: 2021 - Extensão e Cooperativismo Rural

ÓRGÃO: 08 - Sec. Mun. Agric. Ref. Agra. e Rec. Hídri  
 UNIDADE ORÇAMENTÁRIA: 08.08 - Sec. Mun. Agric. Ref. Agra. e Rec. Hídri

Descrição: Incentivar e Apoiar o Cooperativismo Rural.

Unidade de medida: R\$

Região Município	Quant. 2018	Quant. 2019	Quant. 2020	Quant. 2021
	1	1	1	1
Quantidade por ano...	1	1	1	1
Valor por ano.....	18.375,00	19.293,75	20.258,45	21.271,35
Totais.....: Quantidade	4	valor	79.198,55	
Fonte de recursos: Tesouro Municipal		79.198,55		
Convênios.....		0,00		
Outras fontes....		0,00		
TOTAL DO PROGRAMA:	Valor 2018	Valor 2019	Valor 2020	Valor 2021
	18.375,00	19.293,75	20.258,45	21.271,35

Função: 23 - Comércio e Serviços

Subfunção: 692 - Comercialização

Programa: 2005 - Amparo ao Produtor de Pesca

Ação.....: 1035 - Instalar Mini Usina de Beneficiamento do Pescado  
 Descrição: Instalar Mini Usina de Beneficiamento do Pescado

Unidade de medida: R\$

Região Município	Quant. 2018	Quant. 2019	Quant. 2020	Quant. 2021
	1	1	1	1
Quantidade por ano...	1	1	1	1
Valor por ano.....	20.000,00	21.000,00	22.050,00	23.152,00
Totais.....: Quantidade	4	valor	86.202,00	
Fonte de recursos: Tesouro Municipal		86.202,00		
Convênios.....		0,00		
Outras fontes....		0,00		
TOTAL DO PROGRAMA:	Valor 2018	Valor 2019	Valor 2020	Valor 2021
	20.000,00	21.000,00	22.050,00	23.152,00



---

ÓRGÃO: 08 - Sec. Mun. Agric. Ref. Agra. e Rec. Hídri  
UNIDADE ORÇAMENTÁRIA: 08.08 - Sec. Mun. Agric. Ref. Agra. e Rec. Hídri

---

---

TOTAL DA UNIDADE ORÇAMENTÁRIA:	Valor 2018	Valor 2019	Valor 2020	Valor 2021
	1.238.825,00	1.300.766,25	1.365.804,60	1.434.093,00

---

ÓRGÃO: 09 - Secretaria Municipal de Saúde  
 UNIDADE ORÇAMENTÁRIA: 09.01 - Secretaria Municipal de Saúde

Função: 10 - Saúde

Subfunção: 122 - Administração Geral

Programa: 0402 - Administração Geral

Ação.....: 2068 - Manutenção da Secretaria de Saúde  
 Descrição: Manutenção da Secretaria de Saúde

Unidade de medida: R\$

Região Município	Quant. 2018	Quant. 2019	Quant. 2020	Quant. 2021
	1	1	1	1
Quantidade por ano...	1	1	1	1
Valor por ano.....	1.205.722,19	1.266.008,25	1.329.308,67	1.395.774,07
Totais.....: Quantidade	4	valor	5.196.813,18	
Fonte de recursos: Tesouro Municipal		5.196.813,18		
Convênios.....		0,00		
Outras fontes....		0,00		

TOTAL DO PROGRAMA:	Valor 2018 1.205.722,19	Valor 2019 1.266.008,25	Valor 2020 1.329.308,67	Valor 2021 1.395.774,07
--------------------	----------------------------	----------------------------	----------------------------	----------------------------

TOTAL DA UNIDADE ORÇAMENTÁRIA:	Valor 2018 1.205.722,19	Valor 2019 1.266.008,25	Valor 2020 1.329.308,67	Valor 2021 1.395.774,07
--------------------------------	----------------------------	----------------------------	----------------------------	----------------------------

ÓRGÃO: 09 - Secretaria Municipal de Saúde  
 UNIDADE ORÇAMENTÁRIA: 09.02 - Fundo Municipal de Saúde

Função: 10 - Saúde

Subfunção: 244 - Assistência Comunitária

Programa: 1001 - Programa de Ações Básicas de Saúde

Ação.....: 2092 - Atendimento as Pessoas Vulnerabilizadas  
 Descrição: Conceder Benefício Eventuais no Âmbito da Política Social em Relação a Política de Saúde, Visando a Concessão Através das Políticas de Saúde Públicas, com Doações de Orteses, Próteses, Aparelhos Ortopédicos, Dentaduras, e Demais.

Unidade de medida: R\$

Região Município	Quant. 2018 1	Quant. 2019 1	Quant. 2020 1	Quant. 2021 1
Quantidade por ano...	1	1	1	1
Valor por ano.....	21.274,89	22.338,65	23.455,55	24.628,32
Totais.....: Quantidade	4	valor	91.697,41	
Fonte de recursos: Tesouro Municipal		91.697,41		
Convênios.....		0,00		
Outras fontes....		0,00		
<b>TOTAL DO PROGRAMA:</b>	<b>Valor 2018</b> 21.274,89	<b>Valor 2019</b> 22.338,65	<b>Valor 2020</b> 23.455,55	<b>Valor 2021</b> 24.628,32

Subfunção: 301 - Atenção Básica

Programa: 0808 - Apoio aos Conselhos Municipais

Ação.....: 2093 - Fortalecimento das Instâncias Colegiadas do SUS  
 Descrição: Apoiar e Fortalecer as Instâncias Colegiadas do Sus, Inclusive Proporcionando-Lhes a Participação em Cursos Seminários e Eventos Necessários a Sua Qualificação; Realizar Conferência Municipal de Saúde e Outros Eventos para Fortalecimento do Cms.

Unidade de medida: R\$

Região Município	Quant. 2018 1	Quant. 2019 1	Quant. 2020 1	Quant. 2021 1
---------------------	------------------	------------------	------------------	------------------

ÓRGÃO: 09 - Secretaria Municipal de Saúde  
 UNIDADE ORÇAMENTÁRIA: 09.02 - Fundo Municipal de Saúde

Quantidade por ano...	1	1	1	1
Valor por ano.....	10.500,00	11.025,00	11.576,25	12.155,05
<hr/>				
Totais.....: Quantidade	4	valor	45.256,30	
Fonte de recursos: Tesouro Municipal		0,00		
Convênios.....		0,00		
Outras fontes....	45.256,30			
<hr/>				
TOTAL DO PROGRAMA:	Valor 2018	Valor 2019	Valor 2020	Valor 2021
	10.500,00	11.025,00	11.576,25	12.155,05

Programa: 1001 - Programa de Ações Básicas de Saúde

Ação.....: 1019 - Construção, Reforma e Ampliação de Unidades de Saúde  
 Descrição: Construção, Reforma e Ampliação de Unidades de Saúde

Unidade de medida: R\$

Região	Quant. 2018	Quant. 2019	Quant. 2020	Quant. 2021
Município	1	1	1	1
Quantidade por ano...	1	1	1	1
Valor por ano.....	100.000,00	105.000,00	110.250,00	115.762,00
<hr/>				
Totais.....: Quantidade	4	valor	431.012,00	
Fonte de recursos: Tesouro Municipal		0,00		
Convênios.....		0,00		
Outras fontes....	431.012,00			

Ação.....: 2024 - Manutenção do Programa de Saúde Bucal  
 Descrição: Manutenção do Programa de Saúde Bucal

Unidade de medida: R\$

Região	Quant. 2018	Quant. 2019	Quant. 2020	Quant. 2021
Município	1	1	1	1
Quantidade por ano...	1	1	1	1
Valor por ano.....	263.169,00	276.327,00	290.143,00	304.651,00
<hr/>				
Totais.....: Quantidade	4	valor	1.134.290,00	
Fonte de recursos: Tesouro Municipal		170.100,00		
Convênios.....		0,00		
Outras fontes....	964.190,00			

Ação.....: 2025 - Manutenção do Programa de Agente Comunitário de Saúde

ÓRGÃO: 09 - Secretaria Municipal de Saúde  
 UNIDADE ORÇAMENTÁRIA: 09.02 - Fundo Municipal de Saúde

Descrição: Manutenção do Programa de Agente Comunitario de Saúde

Unidade de medida: R\$

Região	Quant. 2018	Quant. 2019	Quant. 2020	Quant. 2021
Município	1	1	1	1
Quantidade por ano...	1	1	1	1
Valor por ano.....	575.000,00	603.000,00	633.800,00	665.500,00
Totais.....: Quantidade	4	valor	2.477.300,00	
Fonte de recursos: Tesouro Municipal		0,00		
Convênios.....		0,00		
Outras fontes....		2.477.300,00		

Ação.....: 2090 - Manutenção das Atividades de Atenção Básica de Saúde  
 Descrição: Manutenção das Atividades de Atenção Básicas de Saúde

Unidade de medida: R\$

Região	Quant. 2018	Quant. 2019	Quant. 2020	Quant. 2021
Município	1	1	1	1
Quantidade por ano...	1	1	1	1
Valor por ano.....	2.620.064,00	2.751.067,00	2.888.620,00	3.033.051,00
Totais.....: Quantidade	4	valor	11.292.802,00	
Fonte de recursos: Tesouro Municipal		1.693.900,00		
Convênios.....		0,00		
Outras fontes....		9.598.902,00		

Ação.....: 2094 - Manutenção das Atividades do Programa Saúde da Família  
 Descrição: Manter às Ações do Programa Saúde da Família.

Unidade de medida: R\$

Região	Quant. 2018	Quant. 2019	Quant. 2020	Quant. 2021
Município	1	1	1	1
Quantidade por ano...	1	1	1	1
Valor por ano.....	736.000,00	772.800,00	811.531,00	852.100,00
Totais.....: Quantidade	4	valor	3.172.431,00	
Fonte de recursos: Tesouro Municipal		475.900,00		
Convênios.....		0,00		
Outras fontes....		2.696.531,00		

TOTAL DO PROGRAMA:	Valor 2018	Valor 2019	Valor 2020	Valor 2021
	4.294.233,00	4.508.194,00	4.734.344,00	4.971.064,00

ÓRGÃO: 09 - Secretaria Municipal de Saúde  
 UNIDADE ORÇAMENTÁRIA: 09.02 - Fundo Municipal de Saúde

Subfunção: 302 - Assistência Hospitalar e Ambulatorial

Programa: 1001 - Programa de Ações Básicas de Saúde

Ação.....: 2057 - Consorcio Publico de Saude  
 Descrição: Consorcio Publico de Saude

Unidade de medida: R\$

Região	Quant. 2018	Quant. 2019	Quant. 2020	Quant. 2021
Município	1	1	1	1
Quantidade por ano...	1	1	1	1
Valor por ano.....	100.000,00	105.000,00	110.250,00	115.762,00

Totais.....:	Quantidade	4	valor	431.012,00
Fonte de recursos:	Tesouro Municipal		64.700,00	
	Convênios.....		0,00	
	Outras fontes....		366.312,00	

TOTAL DO PROGRAMA:	Valor 2018	Valor 2019	Valor 2020	Valor 2021
	100.000,00	105.000,00	110.250,00	115.762,00

Programa: 1003 - Assistencia Ambulatorial e Hospitalar

Ação.....: 1018 - Reforma e Ampliação de Hospitais e da Rede de Atendimento de Média e Alta Comp  
 Descrição: Ampliação, Reforma e Ampliação de Hospitais e da Rede de Atendimento de Média e Alta Complexidade

Unidade de medida: R\$

Região	Quant. 2018	Quant. 2019	Quant. 2020	Quant. 2021
Município	1	1	1	1
Quantidade por ano...	1	1	1	1
Valor por ano.....	100.000,00	105.000,00	110.250,00	115.762,00

Totais.....:	Quantidade	4	valor	431.012,00
Fonte de recursos:	Tesouro Municipal		64.700,00	
	Convênios.....		215.412,00	
	Outras fontes....		150.900,00	

Ação.....: 2028 - Manutenção da Assistencia Hospitalar e Ambulatorial

ÓRGÃO: 09 - Secretaria Municipal de Saúde  
 UNIDADE ORÇAMENTÁRIA: 09.02 - Fundo Municipal de Saúde

Descrição: Manutenção da Assistência Hospitalar e Ambulatorial

Unidade de medida: R\$

Região Município	Quant. 2018	Quant. 2019	Quant. 2020	Quant. 2021
	1	1	1	1
Quantidade por ano...	1	1	1	1
Valor por ano.....	3.480.164,52	3.654.172,76	3.836.881,33	4.028.725,45
Totais.....: Quantidade	4	valor	14.999.944,06	
Fonte de recursos: Tesouro Municipal		2.250.000,00		
Convênios.....		0,00		
Outras fontes....		12.749.944,06		
TOTAL DO PROGRAMA:	Valor 2018	Valor 2019	Valor 2020	Valor 2021
	3.580.164,52	3.759.172,76	3.947.131,33	4.144.487,45

Subfunção: 303 - Suporte Profilático e Terapêutico

Programa: 1005 - Assistência Farmacêutica

Ação.....: 2104 - Manutenção do Programa de Assistência Farmacêutica  
 Descrição: Manutenção do Programa de Assistência Farmacêutica

Unidade de medida: R\$

Região Município	Quant. 2018	Quant. 2019	Quant. 2020	Quant. 2021
	1	1	1	1
Quantidade por ano...	1	1	1	1
Valor por ano.....	110.000,00	115.500,00	121.280,00	127.340,00
Totais.....: Quantidade	4	valor	474.120,00	
Fonte de recursos: Tesouro Municipal		0,00		
Convênios.....		0,00		
Outras fontes....		474.120,00		
TOTAL DO PROGRAMA:	Valor 2018	Valor 2019	Valor 2020	Valor 2021
	110.000,00	115.500,00	121.280,00	127.340,00

Subfunção: 304 - Vigilância Sanitária

Programa: 1007 - Ações de Vigilância Sanitária Junto a População

ÓRGÃO: 09 - Secretaria Municipal de Saúde  
 UNIDADE ORÇAMENTÁRIA: 09.02 - Fundo Municipal de Saúde

Ação.....: 2026 - Manutenção do Programa de Vigilância Sanitária  
 Descrição: Manutenção do Programa de Vigilância Sanitária

Unidade de medida: R\$

Região Município	Quant. 2018 1	Quant. 2019 1	Quant. 2020 1	Quant. 2021 1
Quantidade por ano...	1	1	1	1
Valor por ano.....	231.562,57	243.140,65	255.297,65	268.062,53

Totais.....: Quantidade	4	valor	998.063,40
Fonte de recursos: Tesouro Municipal		149.700,00	
Convênios.....		0,00	
Outras fontes....		848.363,40	

TOTAL DO PROGRAMA:	Valor 2018 231.562,57	Valor 2019 243.140,65	Valor 2020 255.297,65	Valor 2021 268.062,53
--------------------	--------------------------	--------------------------	--------------------------	--------------------------

Subfunção: 305 - Vigilância Epidemiológica

Programa: 1008 - Vigilância Epidemiológica

Ação.....: 2027 - Programa de Vigilância Epidemiológica  
 Descrição: Programa de Vigilância Epidemiológica

Unidade de medida: R\$

Região Município	Quant. 2018 1	Quant. 2019 1	Quant. 2020 1	Quant. 2021 1
Quantidade por ano...	1	1	1	1
Valor por ano.....	148.637,04	156.068,87	163.872,35	172.065,92

Totais.....: Quantidade	4	valor	640.644,18
Fonte de recursos: Tesouro Municipal		96.100,00	
Convênios.....		0,00	
Outras fontes....		544.544,18	

TOTAL DO PROGRAMA:	Valor 2018 148.637,04	Valor 2019 156.068,87	Valor 2020 163.872,35	Valor 2021 172.065,92
--------------------	--------------------------	--------------------------	--------------------------	--------------------------



---

ÓRGÃO: 09 - Secretaria Municipal de Saúde  
UNIDADE ORÇAMENTÁRIA: 09.02 - Fundo Municipal de Saude

---

---

TOTAL DA UNIDADE ORÇAMENTÁRIA:	Valor 2018 8.496.372,02	Valor 2019 8.920.439,93	Valor 2020 9.367.207,13	Valor 2021 9.835.565,27
--------------------------------	----------------------------	----------------------------	----------------------------	----------------------------

---

ÓRGÃO: 10 - Sec. de Cultura, Esporte, Turismo e Juvent  
 UNIDADE ORÇAMENTÁRIA: 10.10 - Sec. de Cultura, Esporte, Turismo e Juvent

Função: 13 - Cultura

Subfunção: 122 - Administração Geral

Programa: 0402 - Administração Geral

Ação.....: 2032 - Manutenção da Secretaria de Cultura Esporte e Juventude  
 Descrição: Manutenção da Secretaria de Cultura Esporte e Juventude

Unidade de medida: R\$

Região	Quant. 2018	Quant. 2019	Quant. 2020	Quant. 2021
Município	1	1	1	1
Quantidade por ano...	1	1	1	1
Valor por ano.....	249.000,00	267.014,14	406.922,56	453.250,00

Totais.....: Quantidade	4	valor	1.376.186,70
Fonte de recursos: Tesouro Municipal		1.376.186,70	
Convênios.....		0,00	
Outras fontes....		0,00	

TOTAL DO PROGRAMA:	Valor 2018	Valor 2019	Valor 2020	Valor 2021
	249.000,00	267.014,14	406.922,56	453.250,00

Subfunção: 392 - Difusão Cultural

Programa: 1301 - Museus, Bibliotecas, Teatros e Centros de Cultura

Ação.....: 1136 - Construção, Reforma e Ampliação de Bibliotecas Públicas  
 Descrição: Construção, Reforma e Ampliação de Bibliotecas Públicas

Unidade de medida: R\$

Região	Quant. 2018	Quant. 2019	Quant. 2020	Quant. 2021
Município	1	1	1	1
Quantidade por ano...	1	1	1	1
Valor por ano.....	50.000,00	52.500,00	55.125,00	57.881,00

ÓRGÃO: 10 - Sec. de Cultura, Esporte, Turismo e Juvent  
 UNIDADE ORÇAMENTÁRIA: 10.10 - Sec. de Cultura, Esporte, Turismo e Juvent

Totais.....:	Quantidade	4	valor	215.506,00
Fonte de recursos:	Tesouro Municipal		215.506,00	
	Convênios.....		0,00	
	Outras fontes....		0,00	

TOTAL DO PROGRAMA:	Valor 2018	Valor 2019	Valor 2020	Valor 2021
	50.000,00	52.500,00	55.125,00	57.881,00

Programa: 1303 - Difusão Cultural

Ação.....: 1138 - Construção e Reforma de Equipamentos Culturais  
 Descrição: Assegurar a Infra Estrutura Adequada para Construir, Reformar e Ampliar os Equipamentos Culturais do Município, Visando Estimular a População na Participação das Manifestações Culturais das Comunidades.

Unidade de medida: R\$

Região	Quant. 2018	Quant. 2019	Quant. 2020	Quant. 2021
Município	1	1	1	1
Quantidade por ano...	1	1	1	1
Valor por ano.....	26.775,00	28.113,75	29.519,45	30.995,45

Totais.....:	Quantidade	4	valor	115.403,65
Fonte de recursos:	Tesouro Municipal		115.403,65	
	Convênios.....		0,00	
	Outras fontes....		0,00	

Ação.....: 2031 - Programa de Difusão Cultural  
 Descrição: Programa de Difusão Cultural

Unidade de medida: R\$

Região	Quant. 2018	Quant. 2019	Quant. 2020	Quant. 2021
Município	1	1	1	1
Quantidade por ano...	1	1	1	1
Valor por ano.....	42.525,00	44.651,25	46.883,85	49.228,05

Totais.....:	Quantidade	4	valor	183.288,15
Fonte de recursos:	Tesouro Municipal		183.288,15	
	Convênios.....		0,00	
	Outras fontes....		0,00	

TOTAL DO PROGRAMA:	Valor 2018	Valor 2019	Valor 2020	Valor 2021
	69.300,00	72.765,00	76.403,30	80.223,50

ÓRGÃO: 10 - Sec. de Cultura, Esporte, Turismo e Juvent  
 UNIDADE ORÇAMENTÁRIA: 10.10 - Sec. de Cultura, Esporte, Turismo e Juvent

Função: 23 - Comércio e Serviços

Subfunção: 692 - Comercialização

Programa: 1301 - Museus, Bibliotecas, Teatros e Centros de Cultura

Ação.....: 1032 - Construção de um Centro de Comercialização de Produtos Artesanais  
 Descrição: Construção de um Centro de Comercialização de Produtos Artesanais

Unidade de medida: R\$

Região Município	Quant. 2018 1	Quant. 2019 1	Quant. 2020 1	Quant. 2021 1
Quantidade por ano...	1	1	1	1
Valor por ano.....	80.000,00	84.000,00	88.200,00	92.610,00
Totais.....: Quantidade	4	valor	344.810,00	
Fonte de recursos: Tesouro Municipal		51.700,00		
Convênios.....		293.110,00		
Outras fontes....		0,00		
TOTAL DO PROGRAMA:	Valor 2018 80.000,00	Valor 2019 84.000,00	Valor 2020 88.200,00	Valor 2021 92.610,00

Função: 27 - Desporto e Lazer

Subfunção: 812 - Desporto Comunitário

Programa: 2702 - Desenvolvimento do Desporto

Ação.....: 1023 - Construção, Reforma e Ampliação de Unidades Desportivas  
 Descrição: Construção, Reforma e Ampliação de Unidades Desportivas

Unidade de medida: R\$

Região Município	Quant. 2018 1	Quant. 2019 1	Quant. 2020 1	Quant. 2021 1
---------------------	------------------	------------------	------------------	------------------

ÓRGÃO: 10 - Sec. de Cultura, Esporte, Turismo e Juvent  
 UNIDADE ORÇAMENTÁRIA: 10.10 - Sec. de Cultura, Esporte, Turismo e Juvent

Quantidade por ano...				
Valor por ano.....	68.250,00	71.662,50	75.245,65	79.007,95
Totais.....: Quantidade	4	valor	294.166,10	
Fonte de recursos: Tesouro Municipal		88.200,00		
Convênios.....		147.166,10		
Outras fontes....		58.800,00		

Ação.....: 2033 - Manutenção dos Programas Esportivos  
 Descrição: Manutenção dos Programas Esportivos

Unidade de medida: R\$

Região	Quant. 2018	Quant. 2019	Quant. 2020	Quant. 2021
Município	1	1	1	1
Quantidade por ano...				
Valor por ano.....	23.625,00	24.806,25	26.046,55	27.348,85
Totais.....: Quantidade	4	valor	101.826,65	
Fonte de recursos: Tesouro Municipal		101.826,65		
Convênios.....		0,00		
Outras fontes....		0,00		

TOTAL DO PROGRAMA:	Valor 2018	Valor 2019	Valor 2020	Valor 2021
	91.875,00	96.468,75	101.292,20	106.356,80

TOTAL DA UNIDADE ORÇAMENTÁRIA:	Valor 2018	Valor 2019	Valor 2020	Valor 2021
	540.175,00	572.747,89	727.943,06	790.321,30

ÓRGÃO: 11 - Serviço Autônomo de Água e Esgoto  
 UNIDADE ORÇAMENTÁRIA: 11.11 - Serviço Autônomo de Água e Esgoto

Função: 17 - Saneamento

Subfunção: 122 - Administração Geral

Programa: 0402 - Administração Geral

Ação.....: 2034 - Manutenção do Serviço Autônomo de Água e Esgoto  
 Descrição: Manutenção do Serviço Autônomo de Água e Esgoto

Unidade de medida: R\$

Região	Quant. 2018	Quant. 2019	Quant. 2020	Quant. 2021
Município	1	1	1	1
Quantidade por ano...	1	1	1	1
Valor por ano.....	606.971,82	637.320,41	669.186,45	702.645,75

Totais.....: Quantidade 4 valor 2.616.124,43  
 Fonte de recursos: Tesouro Municipal 2.616.124,43  
 Convênios..... 0,00  
 Outras fontes.... 0,00

TOTAL DO PROGRAMA:	Valor 2018	Valor 2019	Valor 2020	Valor 2021
	606.971,82	637.320,41	669.186,45	702.645,75

Subfunção: 512 - Saneamento Básico Urbano

Programa: 1704 - Saneamento Geral da Zona Urbana

Ação.....: 1025 - Instalação de Hidrômetros na Sede e Distritos  
 Descrição: Instalação de Hidrômetros na Sede e Distritos

Unidade de medida: R\$

Região	Quant. 2018	Quant. 2019	Quant. 2020	Quant. 2021
Município	1	1	1	1
Quantidade por ano...	1	1	1	1
Valor por ano.....	10.000,00	10.000,00	10.000,00	10.000,00

ÓRGÃO: 11 - Serviço Autônomo de Água e Esgoto  
 UNIDADE ORÇAMENTÁRIA: 11.11 - Serviço Autônomo de Água e Esgoto

Totais.....:	Quantidade	4	valor	40.000,00
Fonte de recursos:	Tesouro Municipal		40.000,00	
	Convênios.....		0,00	
	Outras fontes....		0,00	

Ação.....: 2035 - Ampliação e Manutenção do Sistema de Tratamento de Água e Esgoto  
 Descrição: Ampliação e Manutenção do Sistema de Tratamento de Água e Esgoto

Unidade de medida: R\$

Região	Quant. 2018	Quant. 2019	Quant. 2020	Quant. 2021
Município	1	1	1	1
Quantidade por ano...	1	1	1	1
Valor por ano.....	80.000,00	84.000,00	88.200,00	92.610,00

Totais.....:	Quantidade	4	valor	344.810,00
Fonte de recursos:	Tesouro Municipal		344.810,00	
	Convênios.....		0,00	
	Outras fontes....		0,00	

TOTAL DO PROGRAMA:	Valor 2018	Valor 2019	Valor 2020	Valor 2021
	90.000,00	94.000,00	98.200,00	102.610,00

Função: 18 - Gestão Ambiental

Subfunção: 544 - Recursos Hídricos

Programa: 1704 - Saneamento Geral da Zona Urbana

Ação.....: 2040 - Capacitação dos profissionais da SAAE  
 Descrição: Capacitação dos profissionais da SAAE

Unidade de medida: R\$

Região	Quant. 2018	Quant. 2019	Quant. 2020	Quant. 2021
Município	1	1	1	1
Quantidade por ano...	1	1	1	1
Valor por ano.....	5.000,00	5.000,00	5.000,00	5.000,00

Totais.....:	Quantidade	4	valor	20.000,00
--------------	------------	---	-------	-----------

ÓRGÃO: 11 - Serviço Autônomo de Água e Esgoto  
UNIDADE ORÇAMENTÁRIA: 11.11 - Serviço Autônomo de Água e Esgoto

Fonte de recursos: Tesouro Municipal	20.000,00
Convênios.....	0,00
Outras fontes....	0,00

TOTAL DO PROGRAMA:	Valor 2018	Valor 2019	Valor 2020	Valor 2021
	5.000,00	5.000,00	5.000,00	5.000,00

TOTAL DA UNIDADE ORÇAMENTÁRIA:	Valor 2018	Valor 2019	Valor 2020	Valor 2021
	701.971,82	736.320,41	772.386,45	810.255,75



ÓRGÃO: 12 - Reserva de Contingencia  
 UNIDADE ORÇAMENTÁRIA: 12.12 - Reserva de Contingencia

Função: 99 - Reserva de Contingência

Subfunção: 999 - Reserva de Contingência

Programa: 9999 - Reserva de Contingencia

Ação.....: 2049 - Reserva de Contingencia  
 Descrição: Reserva de Contingencia

Unidade de medida: Atividade

Região Município	Quant. 2018 1	Quant. 2019 1	Quant. 2020 1	Quant. 2021 1
Quantidade por ano...	1	1	1	1
Valor por ano.....	204.000,00	214.200,00	224.910,00	236.156,00
Totais.....: Quantidade	4	valor	879.266,00	
Fonte de recursos: Tesouro Municipal		879.266,00		
Convênios.....		0,00		
Outras fontes....		0,00		

TOTAL DO PROGRAMA:	Valor 2018 204.000,00	Valor 2019 214.200,00	Valor 2020 224.910,00	Valor 2021 236.156,00
--------------------	--------------------------	--------------------------	--------------------------	--------------------------

TOTAL DA UNIDADE ORÇAMENTÁRIA:	Valor 2018 204.000,00	Valor 2019 214.200,00	Valor 2020 224.910,00	Valor 2021 236.156,00
--------------------------------	--------------------------	--------------------------	--------------------------	--------------------------

ÓRGÃO: 13 - Gabinete do Vice-Prefeito  
 UNIDADE ORÇAMENTÁRIA: 13.13 - Gabinete do Vice-Prefeito

Função: 04 - Administração

Subfunção: 122 - Administração Geral

Programa: 0402 - Administração Geral

Ação.....: 2086 - Manutenção das Atividades Gerais do Gabinete do Vice-Prefeito  
 Descrição: Manutenção das Atividades Gerais do Gabinete do Vice-Prefeito

Unidade de medida: R\$

Região	Quant. 2018	Quant. 2019	Quant. 2020	Quant. 2021
Município	1	1	1	1
Quantidade por ano...	1	1	1	1
Valor por ano.....	100.000,00	105.000,00	110.250,00	115.762,00
Totais.....: Quantidade	4	valor	431.012,00	
Fonte de recursos: Tesouro Municipal		431.012,00		
Convênios.....		0,00		
Outras fontes....		0,00		

TOTAL DO PROGRAMA:	Valor 2018	Valor 2019	Valor 2020	Valor 2021
	100.000,00	105.000,00	110.250,00	115.762,00

TOTAL DA UNIDADE ORÇAMENTÁRIA:	Valor 2018	Valor 2019	Valor 2020	Valor 2021
	100.000,00	105.000,00	110.250,00	115.762,00

ÓRGÃO: 14 - Ouvidoria e Procuradoria Jurídica do Mun  
 UNIDADE ORÇAMENTÁRIA: 14.14 - Ouvidoria e Procuradoria Jurídica do Mun

Função: 04 - Administração

Subfunção: 122 - Administração Geral

Programa: 0402 - Administração Geral

Ação.....: 2087 - Manutenção das Atividades da Ouvidoria e Procuradoria Jurídica do Município  
 Descrição: Receber e Encaminhar as Demandas aos Órgãos Competentes por Sua Apuração, Cobrando Respostas Satisfatórias e Adequadas, Disponibilizando ao Reclamante as Informações sobre as Medidas Tomadas com Relação ao Caso Notificado a Ouvidoria e Propor Medidas e So

Unidade de medida: R\$

Região Município	Quant. 2018 1	Quant. 2019 1	Quant. 2020 1	Quant. 2021 1
Quantidade por ano...	1	1	1	1
Valor por ano.....	170.000,00	178.500,00	187.425,00	196.796,00
Totais.....: Quantidade	4	valor	732.721,00	
Fonte de recursos: Tesouro Municipal		732.721,00		
Convênios.....		0,00		
Outras fontes....		0,00		

TOTAL DO PROGRAMA:	Valor 2018 170.000,00	Valor 2019 178.500,00	Valor 2020 187.425,00	Valor 2021 196.796,00
--------------------	--------------------------	--------------------------	--------------------------	--------------------------

TOTAL DA UNIDADE ORÇAMENTÁRIA:	Valor 2018 170.000,00	Valor 2019 178.500,00	Valor 2020 187.425,00	Valor 2021 196.796,00
--------------------------------	--------------------------	--------------------------	--------------------------	--------------------------

ÓRGÃO: 15 - Controladoria Geral do Município  
 UNIDADE ORÇAMENTÁRIA: 15.15 - Controladoria Geral do Município

Função: 04 - Administração

Subfunção: 125 - Normalização e Fiscalização

Programa: 0402 - Administração Geral

Ação.....: 2105 - Manutenção das atividades da Controladoria Geral do Município  
 Descrição: Manutenção das atividades da Controladoria Geral do Município

Unidade de medida: R\$

Região Município	Quant. 2018 1	Quant. 2019 1	Quant. 2020 1	Quant. 2021 1
Quantidade por ano...	1	1	1	1
Valor por ano.....	240.000,00	250.000,00	270.000,00	283.000,00

Totais.....: Quantidade	4	valor	1.043.000,00
Fonte de recursos: Tesouro Municipal		1.043.000,00	
Convênios.....		0,00	
Outras fontes....		0,00	

TOTAL DO PROGRAMA:	Valor 2018 240.000,00	Valor 2019 250.000,00	Valor 2020 270.000,00	Valor 2021 283.000,00
--------------------	--------------------------	--------------------------	--------------------------	--------------------------

TOTAL DA UNIDADE ORÇAMENTÁRIA:	Valor 2018 240.000,00	Valor 2019 250.000,00	Valor 2020 270.000,00	Valor 2021 283.000,00
--------------------------------	--------------------------	--------------------------	--------------------------	--------------------------

---

---

TOTAL GERAL.....:	Valor 2018	Valor 2019	Valor 2020	Valor 2021
	44.579.883,00	46.808.878,00	49.149.321,00	51.606.787,00

---

---

ÓRGÃO: 01 - Câmara Municipal de Madalena  
 UNIDADE ORÇAMENTÁRIA: 01.01 - Legislativo Municipal de Madalena  
 EIXO: 01.01.03 - GESTÃO

Função: 01 - Legislativa

Subfunção: 031 - Ação Legislativa

Programa: 0101 - Ação Legislativa

Ação.....: 2001 - Manutenção do Poder Legislativo  
 Descrição: Manutenção do Poder Legislativo

Unidade de medida: R\$

Região	Quant. 2018	Quant. 2019	Quant. 2020	Quant. 2021
Município	1	1	1	1
Quantidade por ano.....	1	1	1	1
Valor por ano.....	1.666.000,00	1.666.000,00	1.666.000,00	1.666.000,00
Totais.....: Quantidade	4	valor	6.664.000,00	
Fonte de recursos: Tesouro Municipal	6.664.000,00			
Convênios.....	0,00			
Outras fontes....	0,00			

TOTAL DO PROGRAMA:	Valor 2018	Valor 2019	Valor 2020	Valor 2021
	1.666.000,00	1.666.000,00	1.666.000,00	1.666.000,00

TOTAL DO EIXO:	Valor 2018	Valor 2019	Valor 2020	Valor 2021
	1.666.000,00	1.666.000,00	1.666.000,00	1.666.000,00

TOTAL DA UNIDADE ORÇAMENTÁRIA:	Valor 2018	Valor 2019	Valor 2020	Valor 2021
	1.666.000,00	1.666.000,00	1.666.000,00	1.666.000,00

ÓRGÃO: 02 - Gabinete do Prefeito  
UNIDADE ORÇAMENTÁRIA: 02.02 - Gabinete do Prefeito  
EIXO: 02.02.03 - GESTÃO

Função: 04 - Administração

Subfunção: 122 - Administração Geral

Programa: 0402 - Administração Geral

Ação.....: 2002 - Manutenção das Atividades Gerais do Gabinete do Prefeito  
Descrição: Manutenção das Atividades Gerais do Gabinete do Prefeito

Unidade de medida: R\$

Região Município	Quant. 2018	Quant. 2019	Quant. 2020	Quant. 2021
	1	1	1	1
Quantidade por ano.....	1	1	1	1
Valor por ano.....	1.050.000,00	1.102.500,00	1.157.625,00	1.215.506,00
Totais.....: Quantidade	4	valor	4.525.631,00	
Fonte de recursos: Tesouro Municipal	4.525.631,00			
Convênios.....	0,00			
Outras fontes....	0,00			

Ação.....: 2085 - Realização de Convênios de Coperação Técnica com Entidades Públicas e Privada  
Descrição: Realizar Convênio de Cooperação Técnica com Entidades Públicas e Privadas, Objetivando Assegurar o Conhecimento e Orientação Necessários a Participação nas Lutas por Melhorias para o Município, Seja Atraves de Incremento de Recursos, Seja pela Adoção de N

Unidade de medida: R\$

Região Município	Quant. 2018	Quant. 2019	Quant. 2020	Quant. 2021
	1	1	1	1
Quantidade por ano.....	1	1	1	1
Valor por ano.....	7.875,00	8.268,75	8.682,15	9.116,25
Totais.....: Quantidade	4	valor	33.942,15	
Fonte de recursos: Tesouro Municipal	33.942,15			
Convênios.....	0,00			
Outras fontes....	0,00			

Ação.....: 2088 - Apoio as Ações de Segurança Pública e ao Poder Judiciário

ÓRGÃO: 02 - Gabinete do Prefeito  
 UNIDADE ORÇAMENTÁRIA: 02.02 - Gabinete do Prefeito  
 EIXO: 02.02.03 - GESTÃO

Descrição: Apoiar as Ações de Manutenção da Segurança Pública e do Poder Judiciário.

Unidade de medida: R\$

Região Município	Quant. 2018	Quant. 2019	Quant. 2020	Quant. 2021
	1	1	1	1
Quantidade por ano.....	1	1	1	1
Valor por ano.....	13.125,00	13.781,25	14.470,35	15.193,85
Totais.....: Quantidade	4	valor	56.570,45	
Fonte de recursos: Tesouro Municipal		56.570,45		
Convênios.....		0,00		
Outras fontes....		0,00		

TOTAL DO PROGRAMA:	Valor 2018	Valor 2019	Valor 2020	Valor 2021
	1.071.000,00	1.124.550,00	1.180.777,50	1.239.816,10

TOTAL DO EIXO:	Valor 2018	Valor 2019	Valor 2020	Valor 2021
	1.071.000,00	1.124.550,00	1.180.777,50	1.239.816,10

TOTAL DA UNIDADE ORÇAMENTÁRIA:	Valor 2018	Valor 2019	Valor 2020	Valor 2021
	1.071.000,00	1.124.550,00	1.180.777,50	1.239.816,10



ÓRGÃO: 03 - Secretaria Municipal de Governo  
 UNIDADE ORÇAMENTÁRIA: 03.03 - Secretaria Municipal de Governo  
 EIXO: 03.03.03 - GESTÃO

Função: 04 - Administração

Subfunção: 121 - Planejamento e Orçamento

Programa: 0402 - Administração Geral

Ação.....: 2003 - Manutenção da Secretaria Municipal de Governo  
 Descrição: Manutenção da Secretaria Municipal de Governo

Unidade de medida: R\$

Região Município	Quant. 2018	Quant. 2019	Quant. 2020	Quant. 2021
	1	1	1	1
Quantidade por ano.....	1	1	1	1
Valor por ano.....	120.000,00	126.000,00	132.300,00	138.915,00
Totais.....: Quantidade	4	valor	517.215,00	
Fonte de recursos: Tesouro Municipal		517.215,00		
Convênios.....		0,00		
Outras fontes....		0,00		

TOTAL DO PROGRAMA:	Valor 2018	Valor 2019	Valor 2020	Valor 2021
	120.000,00	126.000,00	132.300,00	138.915,00

TOTAL DO EIXO:	Valor 2018	Valor 2019	Valor 2020	Valor 2021
	120.000,00	126.000,00	132.300,00	138.915,00

TOTAL DA UNIDADE ORÇAMENTÁRIA:	Valor 2018	Valor 2019	Valor 2020	Valor 2021
	120.000,00	126.000,00	132.300,00	138.915,00

ÓRGÃO: 04 - Sec. Mun. de Administração e Finanças  
 UNIDADE ORÇAMENTÁRIA: 04.04 - Secretaria Municipal de Adm. e Finanças  
 EIXO: 04.04.03 - GESTÃO

Função: 04 - Administração

Subfunção: 122 - Administração Geral

Programa: 0402 - Administração Geral

Ação.....: 2062 - Manutenção da Secretaria de Administração e Finanças  
 Descrição: Manutenção da Secretaria de Administração e Finanças

Unidade de medida: R\$

Região Município	Quant. 2018	Quant. 2019	Quant. 2020	Quant. 2021
	1	1	1	1
Quantidade por ano.....	1	1	1	1
Valor por ano.....	2.321.221,31	2.571.020,00	2.699.570,00	2.942.383,97
Totais.....: Quantidade	4	valor	10.534.195,28	
Fonte de recursos: Tesouro Municipal	10.534.195,28			
Convênios.....	0,00			
Outras fontes....	0,00			

TOTAL DO PROGRAMA:	Valor 2018	Valor 2019	Valor 2020	Valor 2021
	2.321.221,31	2.571.020,00	2.699.570,00	2.942.383,97

Subfunção: 123 - Administração Financeira

Programa: 0404 - Modernização e Execução Financeira

Ação.....: 2005 - Manutenção do Departamento Contábil e de Controle Interno  
 Descrição: Manutenção do Departamento Contábil e de Controle Interno

Unidade de medida: R\$

Região Município	Quant. 2018	Quant. 2019	Quant. 2020	Quant. 2021
	1	1	1	1
Quantidade por ano.....	1	1	1	1

ÓRGÃO: 04 - Sec. Mun. de Administração e Finanças  
 UNIDADE ORÇAMENTÁRIA: 04.04 - Secretaria Municipal de Adm. e Finanças  
 EIXO: 04.04.03 - GESTÃO

Valor por ano.....	52.500,00	55.125,00	57.881,25	60.775,35
Totais.....: Quantidade	4	valor	226.281,60	
Fonte de recursos: Tesouro Municipal	226.281,60			
Convênios.....	0,00			
Outras fontes....	0,00			
<b>TOTAL DO PROGRAMA:</b>	<b>Valor 2018</b> 52.500,00	<b>Valor 2019</b> 55.125,00	<b>Valor 2020</b> 57.881,25	<b>Valor 2021</b> 60.775,35

Subfunção: 846 - Outros Encargos Especiais

Programa: 0402 - Administração Geral

Ação.....: 0002 - Cumprimento de Sentenças Judiciais  
 Descrição: Cumprimento de Sentenças Judiciais e Dívidas de Pequenos Valores Determinadas pelo Poder Judiciário.

Unidade de medida: R\$

Região Município	Quant. 2018	Quant. 2019	Quant. 2020	Quant. 2021
	1	1	1	1
Quantidade por ano.....	1	1	1	1
Valor por ano.....	471.896,68	495.491,44	520.266,07	546.279,35
Totais.....: Quantidade	4	valor	2.033.933,54	
Fonte de recursos: Tesouro Municipal	2.033.933,54			
Convênios.....	0,00			
Outras fontes....	0,00			
<b>TOTAL DO PROGRAMA:</b>	<b>Valor 2018</b> 471.896,68	<b>Valor 2019</b> 495.491,44	<b>Valor 2020</b> 520.266,07	<b>Valor 2021</b> 546.279,35

<b>TOTAL DO EIXO:</b>	<b>Valor 2018</b> 2.845.617,99	<b>Valor 2019</b> 3.121.636,44	<b>Valor 2020</b> 3.277.717,32	<b>Valor 2021</b> 3.549.438,67
-----------------------	-----------------------------------	-----------------------------------	-----------------------------------	-----------------------------------

Função: 28 - Encargos Especiais

Subfunção: 843 - Serviço da Dívida Interna

Programa: 0002 - Amortização da Dívida Contratual Resgatada

ÓRGÃO: 04 - Sec. Mun. de Administração e Finanças  
 UNIDADE ORÇAMENTÁRIA: 04.04 - Secretaria Municipal de Adm. e Finanças  
 EIXO: 04.04.03 - GESTÃO

Ação.....: 0001 - Amortização da Dívida Contratual Resgatada  
 Descrição: Amortização da Dívida Contratual Resgatada

Unidade de medida: R\$

Região Município	Quant. 2018	Quant. 2019	Quant. 2020	Quant. 2021
	1	1	1	1
Quantidade por ano.....	1	1	1	1
Valor por ano.....	549.264,89	576.728,05	605.564,45	635.842,76
Totais.....: Quantidade	4	valor	2.367.400,15	
Fonte de recursos: Tesouro Municipal		2.367.400,15		
Convênios.....		0,00		
Outras fontes....		0,00		

TOTAL DO PROGRAMA:	Valor 2018	Valor 2019	Valor 2020	Valor 2021
	549.264,89	576.728,05	605.564,45	635.842,76

Subfunção: 846 - Outros Encargos Especiais

Programa: 0402 - Administração Geral

Ação.....: 0003 - Contribuição para Formação do PASEP  
 Descrição: Cumprir Determinação Legal de Repasse a União Referente a 1 Um por Cento da Receita Municipal para Formação do Patrimônio do Servidor Público - Pasep.

Unidade de medida: R\$

Região Município	Quant. 2018	Quant. 2019	Quant. 2020	Quant. 2021
	1	1	1	1
Quantidade por ano.....	1	1	1	1
Valor por ano.....	396.205,52	416.015,86	436.816,63	458.657,45
Totais.....: Quantidade	4	valor	1.707.695,46	
Fonte de recursos: Tesouro Municipal		1.707.695,46		
Convênios.....		0,00		
Outras fontes....		0,00		

TOTAL DO PROGRAMA:	Valor 2018	Valor 2019	Valor 2020	Valor 2021
	396.205,52	416.015,86	436.816,63	458.657,45

ÓRGÃO: 04 - Sec. Mun. de Administração e Finanças  
UNIDADE ORÇAMENTÁRIA: 04.04 - Secretaria Municipal de Adm. e Finanças  
EIXO: 04.04.03 - GESTÃO

TOTAL DO EIXO:	Valor 2018 945.470,41	Valor 2019 992.743,91	Valor 2020 1.042.381,08	Valor 2021 1.094.500,21
TOTAL DA UNIDADE ORÇAMENTÁRIA:	Valor 2018 3.791.088,40	Valor 2019 4.114.380,35	Valor 2020 4.320.098,40	Valor 2021 4.643.938,88

ÓRGÃO: 05 - Secretaria Municipal de Educação  
 UNIDADE ORÇAMENTÁRIA: 05.01 - Secretaria Municipal de Educação  
 EIXO: 05.01.03 - GESTÃO

Função: 12 - Educação

Subfunção: 122 - Administração Geral

Programa: 0402 - Administração Geral

Ação.....: 2067 - Manutenção da Secretaria de Educação  
 Descrição: Manutenção da Secretaria de Educação

Unidade de medida: R\$

Região Município	Quant. 2018 1	Quant. 2019 1	Quant. 2020 1	Quant. 2021 1
Quantidade por ano.....	1	1	1	1
Valor por ano.....	827.650,00	869.032,00	912.484,00	958.108,00
Totais.....: Quantidade	4	valor	3.567.274,00	
Fonte de recursos: Tesouro Municipal	3.567.274,00			
Convênios.....	0,00			
Outras fontes....	0,00			
<b>TOTAL DO PROGRAMA:</b>	<b>Valor 2018</b> 827.650,00	<b>Valor 2019</b> 869.032,00	<b>Valor 2020</b> 912.484,00	<b>Valor 2021</b> 958.108,00

<b>TOTAL DO EIXO:</b>	<b>Valor 2018</b> 827.650,00	<b>Valor 2019</b> 869.032,00	<b>Valor 2020</b> 912.484,00	<b>Valor 2021</b> 958.108,00
-----------------------	---------------------------------	---------------------------------	---------------------------------	---------------------------------

<b>TOTAL DA UNIDADE ORÇAMENTÁRIA:</b>	<b>Valor 2018</b> 827.650,00	<b>Valor 2019</b> 869.032,00	<b>Valor 2020</b> 912.484,00	<b>Valor 2021</b> 958.108,00
---------------------------------------	---------------------------------	---------------------------------	---------------------------------	---------------------------------

ÓRGÃO: 05 - Secretaria Municipal de Educação  
 UNIDADE ORÇAMENTÁRIA: 05.01 - Secretaria Municipal de Educação  
 EIXO: 05.01.02 - SOCIAL

Função: 12 - Educação

Subfunção: 361 - Ensino Fundamental

Programa: 1201 - Ensino Fundamental

Ação.....: 2097 - Fortalecimento do Conselho do Controle Social, Escolar, Gremio e Associações  
 Descrição: Fortalecer a Participação Popular na Educação do Município Atraves dos Conselhos Escolares e do Fundeb, Bem Como, Grêmios e Associações.

Unidade de medida: R\$

Região Município	Quant. 2018	Quant. 2019	Quant. 2020	Quant. 2021
	1	1	1	1
Quantidade por ano.....	1	1	1	1
Valor por ano.....	10.237,50	10.749,35	11.286,85	11.851,15
Totais.....: Quantidade	4	valor	44.124,85	
Fonte de recursos: Tesouro Municipal		44.124,85		
Convênios.....		0,00		
Outras fontes....		0,00		

TOTAL DO PROGRAMA:	Valor 2018	Valor 2019	Valor 2020	Valor 2021
	10.237,50	10.749,35	11.286,85	11.851,15

TOTAL DO EIXO:	Valor 2018	Valor 2019	Valor 2020	Valor 2021
	10.237,50	10.749,35	11.286,85	11.851,15

TOTAL DA UNIDADE ORÇAMENTÁRIA:	Valor 2018	Valor 2019	Valor 2020	Valor 2021
	10.237,50	10.749,35	11.286,85	11.851,15

ÓRGÃO: 05 - Secretaria Municipal de Educação  
 UNIDADE ORÇAMENTÁRIA: 05.02 - Fundo Municipal de Educação  
 EIXO: 05.02.02 - SOCIAL

Função: 12 - Educação

Subfunção: 306 - Alimentação e Nutrição

Programa: 1200 - Programa Nacional de Alimentação Escolar - PNAE

Ação.....: 2008 - Programa Nacional de Alimentação Escolar - PNAE - CRECHE  
 Descrição: Programa Nacional de Alimentação Escolar - PNAE - CRECHE

Unidade de medida: R\$

Região Município	Quant. 2018	Quant. 2019	Quant. 2020	Quant. 2021
	1	1	1	1
Quantidade por ano.....	1	1	1	1
Valor por ano.....	63.728,00	66.915,00	70.261,00	73.774,00
Totais.....: Quantidade	4	valor	274.678,00	
Fonte de recursos: Tesouro Municipal		0,00		
Convênios.....		0,00		
Outras fontes....		274.678,00		

Ação.....: 2009 - Programa Nacional de Alimentação Escolar - PNAE - PRE-ESCOLAR  
 Descrição: Programa Nacional de Alimentação Escolar - PNAE - PRE-ESCOLAR

Unidade de medida: R\$

Região Município	Quant. 2018	Quant. 2019	Quant. 2020	Quant. 2021
	1	1	1	1
Quantidade por ano.....	1	1	1	1
Valor por ano.....	50.305,00	52.820,00	55.461,00	58.234,00
Totais.....: Quantidade	4	valor	216.820,00	
Fonte de recursos: Tesouro Municipal		0,00		
Convênios.....		0,00		
Outras fontes....		216.820,00		

Ação.....: 2010 - Programa Nacional de Alimentação Escolar - PNAE - ENSINO FUNDAMENTAL  
 Descrição: Programa Nacional de Alimentação Escolar - PNAE - ENSINO FUNDAMENTAL

Unidade de medida: R\$



ÓRGÃO: 05 - Secretaria Municipal de Educação  
 UNIDADE ORÇAMENTÁRIA: 05.02 - Fundo Municipal de Educação  
 EIXO: 05.02.02 - SOCIAL

Região Município	Quant. 2018 1	Quant. 2019 1	Quant. 2020 1	Quant. 2021 1
Quantidade por ano.....	1	1	1	1
Valor por ano.....	431.014,00	452.565,00	475.193,00	498.953,00
Totais.....: Quantidade	4	valor	1.857.725,00	
Fonte de recursos: Tesouro Municipal		0,00		
Convênios.....		0,00		
Outras fontes....	1.857.725,00			

Ação.....: 2022 - Programa Nacional de Alimentação Escolar - PNAE - EJA  
 Descrição: Programa Nacional de Alimentação Escolar - PNAE - EJA

Unidade de medida: R\$

Região Município	Quant. 2018 1	Quant. 2019 1	Quant. 2020 1	Quant. 2021 1
Quantidade por ano.....	1	1	1	1
Valor por ano.....	7.780,00	8.170,00	8.578,00	9.006,00
Totais.....: Quantidade	4	valor	33.534,00	
Fonte de recursos: Tesouro Municipal		0,00		
Convênios.....		0,00		
Outras fontes....	33.534,00			

Ação.....: 2023 - Programa Nacional de Alimentação Escolar - PNAE - MAIS EDUCAÇÃO FUNDAMENTAL  
 Descrição: Programa Nacional de Alimentação Escolar - PNAE - MAIS EDUCAÇÃO FUNDAMENTAL

Unidade de medida: R\$

Região Município	Quant. 2018 1	Quant. 2019 1	Quant. 2020 1	Quant. 2021 1
Quantidade por ano.....	1	1	1	1
Valor por ano.....	130.158,00	136.665,00	143.499,00	150.674,00
Totais.....: Quantidade	4	valor	560.996,00	
Fonte de recursos: Tesouro Municipal		0,00		
Convênios.....		0,00		
Outras fontes....	560.996,00			

TOTAL DO PROGRAMA:	Valor 2018 682.985,00	Valor 2019 717.135,00	Valor 2020 752.992,00	Valor 2021 790.641,00
--------------------	--------------------------	--------------------------	--------------------------	--------------------------

ÓRGÃO: 05 - Secretaria Municipal de Educação  
 UNIDADE ORÇAMENTÁRIA: 05.02 - Fundo Municipal de Educação  
 EIXO: 05.02.02 - SOCIAL

Subfunção: 361 - Ensino Fundamental

Programa: 1201 - Ensino Fundamental

Ação.....: 2014 - Manutenção do Transporte de Alunos  
 Descrição: Manutenção do Transporte de Alunos

Unidade de medida: R\$

Região Município	Quant. 2018	Quant. 2019	Quant. 2020	Quant. 2021
	1	1	1	1
Quantidade por ano.....	1	1	1	1
Valor por ano.....	1.350.000,00	1.415.000,00	1.485.000,00	1.560.000,00
Totais.....: Quantidade	4	valor	5.810.000,00	
Fonte de recursos: Tesouro Municipal		0,00		
Convênios.....		0,00		
Outras fontes....	5.810.000,00			

Ação.....: 2096 - Aquisição de Veículos do Transporte Escolar  
 Descrição: Aquisição de Veículos para Ampliação e Melhoria do Transporte Escolar.

Unidade de medida: R\$

Região Município	Quant. 2018	Quant. 2019	Quant. 2020	Quant. 2021
	1	1	1	1
Quantidade por ano.....	1	1	1	1
Valor por ano.....	300.000,00	315.000,00	330.750,00	347.287,00
Totais.....: Quantidade	4	valor	1.293.037,00	
Fonte de recursos: Tesouro Municipal		323.300,00		
Convênios.....		646.437,00		
Outras fontes....		323.300,00		

Ação.....: 2098 - Funcionamento da Rede Escolar de Ensino Fundamental  
 Descrição: Funcionamento da Rede Escolar de Ensino Fundamental

Unidade de medida: R\$

Região Município	Quant. 2018	Quant. 2019	Quant. 2020	Quant. 2021
	1	1	1	1

ÓRGÃO: 05 - Secretaria Municipal de Educação  
 UNIDADE ORÇAMENTÁRIA: 05.02 - Fundo Municipal de Educação  
 EIXO: 05.02.02 - SOCIAL

Quantidade por ano.....	1	1	1	1
Valor por ano.....	300.000,00	315.000,00	330.750,00	347.287,00
Totais.....: Quantidade	4	valor	1.293.037,00	
Fonte de recursos: Tesouro Municipal		1.034.437,00		
Convênios.....		0,00		
Outras fontes....		258.600,00		
<b>TOTAL DO PROGRAMA:</b>	<b>Valor 2018</b>	<b>Valor 2019</b>	<b>Valor 2020</b>	<b>Valor 2021</b>
	1.950.000,00	2.045.000,00	2.146.500,00	2.254.574,00

Programa: 1301 - Museus, Bibliotecas, Teatros e Centros de Cultura

Ação.....: 1140 - Implantação e Adequação de Bibliotecas Escolares na Rede de Educação Básica  
 Descrição: Implantar, Adequar e Estruturar Bibliotecas na Rede de Escolas do Município.

Unidade de medida: R\$

Região	Quant. 2018	Quant. 2019	Quant. 2020	Quant. 2021
Município	1	1	1	1
Quantidade por ano.....	1	1	1	1
Valor por ano.....	87.675,00	92.058,75	96.661,65	101.494,75
Totais.....: Quantidade	4	valor	377.890,15	
Fonte de recursos: Tesouro Municipal		94.500,00		
Convênios.....		188.890,15		
Outras fontes....		94.500,00		
<b>TOTAL DO PROGRAMA:</b>	<b>Valor 2018</b>	<b>Valor 2019</b>	<b>Valor 2020</b>	<b>Valor 2021</b>
	87.675,00	92.058,75	96.661,65	101.494,75

Subfunção: 362 - Ensino Médio

Programa: 2083 - Apoio ao Ensino Médio e Pré Vestibular

Ação.....: 2083 - Apoio ao Ensino Médio e Pré Vestibular  
 Descrição: Apoio ao Ensino Médio e Pré Vestibular

Unidade de medida: R\$

ÓRGÃO: 05 - Secretaria Municipal de Educação  
 UNIDADE ORÇAMENTÁRIA: 05.02 - Fundo Municipal de Educação  
 EIXO: 05.02.02 - SOCIAL

Região Município	Quant. 2018 1	Quant. 2019 1	Quant. 2020 1	Quant. 2021 1
Quantidade por ano.....	1	1	1	1
Valor por ano.....	42.000,00	44.100,00	46.305,00	48.620,25
Totais.....: Quantidade	4	valor	181.025,25	
Fonte de recursos: Tesouro Municipal	181.025,25			
Convênios.....	0,00			
Outras fontes....	0,00			
<b>TOTAL DO PROGRAMA:</b>	<b>Valor 2018</b> 42.000,00	<b>Valor 2019</b> 44.100,00	<b>Valor 2020</b> 46.305,00	<b>Valor 2021</b> 48.620,25

Subfunção: 364 - Ensino Superior

Programa: 2084 - Apoio a Formação Acadêmica

Ação.....: 2084 - Apoio a Formação Acadêmica  
 Descrição: Apoio a Formação Acadêmica

Unidade de medida: R\$

Região Município	Quant. 2018 1	Quant. 2019 1	Quant. 2020 1	Quant. 2021 1
Quantidade por ano.....	1	1	1	1
Valor por ano.....	30.000,00	31.500,00	33.075,00	34.728,00
Totais.....: Quantidade	4	valor	129.303,00	
Fonte de recursos: Tesouro Municipal	129.303,00			
Convênios.....	0,00			
Outras fontes....	0,00			
<b>TOTAL DO PROGRAMA:</b>	<b>Valor 2018</b> 30.000,00	<b>Valor 2019</b> 31.500,00	<b>Valor 2020</b> 33.075,00	<b>Valor 2021</b> 34.728,00

Subfunção: 365 - Educação Infantil

Programa: 1208 - Ensino Infantil

ÓRGÃO: 05 - Secretaria Municipal de Educação  
 UNIDADE ORÇAMENTÁRIA: 05.02 - Fundo Municipal de Educação  
 EIXO: 05.02.02 - SOCIAL

Ação.....: 2095 - Funcionamento da Rede Escolar de Ensino Infantil  
 Descrição: Funcionamento da Rede Escolar de Ensino Infantil

Unidade de medida: R\$

Região Município	Quant. 2018	Quant. 2019	Quant. 2020	Quant. 2021
	1	1	1	1
Quantidade por ano.....	1	1	1	1
Valor por ano.....	200.000,00	210.000,00	220.500,00	231.525,00
Totais.....: Quantidade	4	valor	862.025,00	
Fonte de recursos: Tesouro Municipal		862.025,00		
Convênios.....		0,00		
Outras fontes....		0,00		

TOTAL DO PROGRAMA:	Valor 2018	Valor 2019	Valor 2020	Valor 2021
	200.000,00	210.000,00	220.500,00	231.525,00

Subfunção: 366 - Educação de Jovens e Adultos

Programa: 1212 - Educação de Jovens e Adultos

Ação.....: 2099 - Funcionamento da Rede Escolar da Educação de Jovens e Adultos  
 Descrição: Funcionamento da Rede Escolar da Educação de Jovens e Adultos

Unidade de medida: R\$

Região Município	Quant. 2018	Quant. 2019	Quant. 2020	Quant. 2021
	1	1	1	1
Quantidade por ano.....	1	1	1	1
Valor por ano.....	20.000,00	21.000,00	22.050,00	23.152,00
Totais.....: Quantidade	4	valor	86.202,00	
Fonte de recursos: Tesouro Municipal		43.100,00		
Convênios.....		0,00		
Outras fontes....		43.102,00		

TOTAL DO PROGRAMA:	Valor 2018	Valor 2019	Valor 2020	Valor 2021
	20.000,00	21.000,00	22.050,00	23.152,00

ÓRGÃO: 05 - Secretaria Municipal de Educação  
 UNIDADE ORÇAMENTÁRIA: 05.02 - Fundo Municipal de Educação  
 EIXO: 05.02.02 - SOCIAL

Subfunção: 368 - Educação Básica

Programa: 1203 - Treinamento e Aperfeiçoamento de Profissionais do Ensino Fun

Ação.....: 2110 - Capacitação e Treinamento para os professores da rede de ensino  
 Descrição: Capacitação e Treinamento para os professores da rede de ensino

Unidade de medida: R\$

Região Município	Quant. 2018 1	Quant. 2019 1	Quant. 2020 1	Quant. 2021 1
Quantidade por ano.....	1	1	1	1
Valor por ano.....	20.000,00	21.000,00	22.050,00	23.152,00
Totais.....: Quantidade	4	valor	86.202,00	
Fonte de recursos: Tesouro Municipal		21.600,00		
Convênios.....		0,00		
Outras fontes....		64.602,00		
<b>TOTAL DO PROGRAMA:</b>	<b>Valor 2018</b> 20.000,00	<b>Valor 2019</b> 21.000,00	<b>Valor 2020</b> 22.050,00	<b>Valor 2021</b> 23.152,00

Programa: 1215 - Ensino Basico

Ação.....: 1026 - Construção, Reforma e Ampliação de Unidades Escolares  
 Descrição: Construção, Reforma e Ampliação de Unidades Escolares

Unidade de medida: R\$

Região Município	Quant. 2018 1	Quant. 2019 1	Quant. 2020 1	Quant. 2021 1
Quantidade por ano.....	1	1	1	1
Valor por ano.....	200.000,00	210.000,00	220.500,00	231.525,00
Totais.....: Quantidade	4	valor	862.025,00	
Fonte de recursos: Tesouro Municipal		431.000,00		
Convênios.....		431.025,00		
Outras fontes....		0,00		
<b>TOTAL DO PROGRAMA:</b>	<b>Valor 2018</b> 200.000,00	<b>Valor 2019</b> 210.000,00	<b>Valor 2020</b> 220.500,00	<b>Valor 2021</b> 231.525,00

ÓRGÃO: 05 - Secretaria Municipal de Educação  
UNIDADE ORÇAMENTÁRIA: 05.02 - Fundo Municipal de Educação  
EIXO: 05.02.02 - SOCIAL

	Valor 2018	Valor 2019	Valor 2020	Valor 2021
TOTAL DO EIXO:	3.232.660,00	3.391.793,75	3.560.633,65	3.739.412,00
TOTAL DA UNIDADE ORÇAMENTÁRIA:	3.232.660,00	3.391.793,75	3.560.633,65	3.739.412,00

ÓRGÃO: 05 - Secretaria Municipal de Educação  
 UNIDADE ORÇAMENTÁRIA: 05.03 - Fundo de Manut.e Des.Educ.Básica-FUNDEB  
 EIXO: 05.03.02 - SOCIAL

Função: 12 - Educação

Subfunção: 361 - Ensino Fundamental

Programa: 1201 - Ensino Fundamental

Ação.....: 1028 - Construção, Reforma e Ampliação de Unidades do Ensino Fundamental  
 Descrição: Construção, Reforma e Ampliação de Unidades do Ensino Fundamental

Unidade de medida: R\$

Região Município	Quant. 2018	Quant. 2019	Quant. 2020	Quant. 2021
	1	1	1	1
Quantidade por ano.....	1	1	1	1
Valor por ano.....	250.000,00	262.500,00	275.625,00	289.406,00
Totais.....: Quantidade	4	valor	1.077.531,00	
Fonte de recursos: Tesouro Municipal		0,00		
Convênios.....		646.531,00		
Outras fontes....		431.000,00		

Ação.....: 2011 - Manutenção do FUNDEB 40% Ensino Fundamental  
 Descrição: Manutenção do FUNDEB 40% Ensino Fundamental

Unidade de medida: R\$

Região Município	Quant. 2018	Quant. 2019	Quant. 2020	Quant. 2021
	1	1	1	1
Quantidade por ano.....	1	1	1	1
Valor por ano.....	6.235.154,87	6.546.912,65	6.874.258,22	7.217.971,17
Totais.....: Quantidade	4	valor	26.874.296,91	
Fonte de recursos: Tesouro Municipal		0,00		
Convênios.....		0,00		
Outras fontes....		26.874.296,91		

Ação.....: 2063 - Remuneração dos Profissionais do Magistério - Ensino Fundamental - FUNDEB - 60%  
 Descrição: Remuneração dos Profissionais do Magistério - Ensino Fundamental - FUNDEB 60

Unidade de medida: R\$



ÓRGÃO: 05 - Secretaria Municipal de Educação  
 UNIDADE ORÇAMENTÁRIA: 05.03 - Fundo de Manut. e Des. Educ. Básica-FUNDEB  
 EIXO: 05.03.02 - SOCIAL

Região Município	Quant. 2018 1	Quant. 2019 1	Quant. 2020 1	Quant. 2021 1
Quantidade por ano.....	1	1	1	1
Valor por ano.....	6.454.845,00	6.777.587,00	7.116.466,00	7.472.289,00
Totais.....: Quantidade	4	valor	27.821.187,00	
Fonte de recursos: Tesouro Municipal		0,00		
Convênios.....		0,00		
Outras fontes....	27.821.187,00			

TOTAL DO PROGRAMA:	Valor 2018 12.939.999,87	Valor 2019 13.586.999,65	Valor 2020 14.266.349,22	Valor 2021 14.979.666,17
--------------------	-----------------------------	-----------------------------	-----------------------------	-----------------------------

Subfunção: 365 - Educação Infantil

Programa: 1208 - Ensino Infantil

Ação.....: 1027 - Construção, Reforma e Ampliação de Unidades do Ensino Infantil  
 Descrição: Construção, Reforma e Ampliação de Unidades do Ensino Infantil

Unidade de medida: R\$

Região Município	Quant. 2018 1	Quant. 2019 1	Quant. 2020 1	Quant. 2021 1
Quantidade por ano.....	1	1	1	1
Valor por ano.....	170.000,00	178.500,00	187.425,00	196.796,00
Totais.....: Quantidade	4	valor	732.721,00	
Fonte de recursos: Tesouro Municipal		0,00		
Convênios.....	439.621,00			
Outras fontes....	293.100,00			

Ação.....: 2012 - Manutenção do FUNDEB 40% - Ensino Infantil  
 Descrição: Manutenção do FUNDEB 40 - Ensino Infantil

Unidade de medida: R\$

Região Município	Quant. 2018 1	Quant. 2019 1	Quant. 2020 1	Quant. 2021 1
Quantidade por ano.....	1	1	1	1

ÓRGÃO: 05 - Secretaria Municipal de Educação  
 UNIDADE ORÇAMENTÁRIA: 05.03 - Fundo de Manut.e Des.Educ.Básica-FUNDEB  
 EIXO: 05.03.02 - SOCIAL

Valor por ano.....	50.000,00	52.500,00	55.125,00	57.881,00
Totais.....: Quantidade	4	valor	215.506,00	
Fonte de recursos: Tesouro Municipal		0,00		
Convênios.....		0,00		
Outras fontes....	215.506,00			
Ação.....: 2064 - Remuneração dos Profissionais do Magistério - Ensino Infantil - FUNDEB 60%				
Descrição: Remuneração dos Profissionais do Magistério - Ensino Infantil - FUNDEB 60				
Unidade de medida: R\$				
Região	Quant. 2018	Quant. 2019	Quant. 2020	Quant. 2021
Município	1	1	1	1
Quantidade por ano.....	1	1	1	1
Valor por ano.....	300.000,00	315.000,00	330.750,00	347.287,00
Totais.....: Quantidade	4	valor	1.293.037,00	
Fonte de recursos: Tesouro Municipal		0,00		
Convênios.....		0,00		
Outras fontes....	1.293.037,00			
TOTAL DO PROGRAMA:	Valor 2018	Valor 2019	Valor 2020	Valor 2021
	520.000,00	546.000,00	573.300,00	601.964,00

Subfunção: 366 - Educação de Jovens e Adultos

Programa: 1212 - Educação de Jovens e Adultos

Ação.....: 2013 - Manutenção do FUNDEB 40% - EJA  
 Descrição: Manutenção do FUNDEB 40 - EJA

Unidade de medida: R\$

Região	Quant. 2018	Quant. 2019	Quant. 2020	Quant. 2021
Município	1	1	1	1
Quantidade por ano.....	1	1	1	1
Valor por ano.....	40.000,00	42.000,00	44.100,00	46.305,00
Totais.....: Quantidade	4	valor	172.405,00	
Fonte de recursos: Tesouro Municipal		0,00		
Convênios.....		0,00		
Outras fontes....	172.405,00			

ÓRGÃO: 05 - Secretaria Municipal de Educação  
 UNIDADE ORÇAMENTÁRIA: 05.03 - Fundo de Manut.e Des.Educ.Básica-FUNDEB  
 EIXO: 05.03.02 - SOCIAL

Ação.....: 2065 - Remuneração dos Profissionais do Magisterio - EJA - FUNDEB 60%  
 Descrição: Remuneração dos Profissionais do Magisterio - EJA - FUNDEB 60

Unidade de medida: R\$

Região Município	Quant. 2018	Quant. 2019	Quant. 2020	Quant. 2021
	1	1	1	1
Quantidade por ano.....	1	1	1	1
Valor por ano.....	100.000,00	105.000,00	110.250,00	115.762,00
Totais.....: Quantidade	4	valor	431.012,00	
Fonte de recursos: Tesouro Municipal		0,00		
Convênios.....		0,00		
Outras fontes....	431.012,00			

TOTAL DO PROGRAMA:	Valor 2018	Valor 2019	Valor 2020	Valor 2021
	140.000,00	147.000,00	154.350,00	162.067,00

TOTAL DO EIXO:	Valor 2018	Valor 2019	Valor 2020	Valor 2021
	13.599.999,87	14.279.999,65	14.993.999,22	15.743.697,17

TOTAL DA UNIDADE ORÇAMENTÁRIA:	Valor 2018	Valor 2019	Valor 2020	Valor 2021
	13.599.999,87	14.279.999,65	14.993.999,22	15.743.697,17

ÓRGÃO: 06 - Sec. Municipal da Assistência Social  
UNIDADE ORÇAMENTÁRIA: 06.01 - Secretaria Munic. da Assistência Social  
EIXO: 06.01.02 - SOCIAL

Função: 08 - Assistência Social

Subfunção: 244 - Assistência Comunitária

Programa: 0803 - Amparo Assistencial a Criança e ao Adolescente

Ação.....: 2036 - Manutenção dos Conselhos Vinculados  
Descrição: Manutenção dos Conselhos Vinculados

Unidade de medida: R\$

Região Município	Quant. 2018 1	Quant. 2019 1	Quant. 2020 1	Quant. 2021 1
Quantidade por ano.....	1	1	1	1
Valor por ano.....	45.894,55	48.189,25	50.598,75	53.128,67
Totais.....: Quantidade	4	valor	197.811,22	
Fonte de recursos: Tesouro Municipal		197.811,22		
Convênios.....		0,00		
Outras fontes....		0,00		

Ação.....: 2037 - Manutenção do Conselho Tutelar  
Descrição: Manutenção do Conselho Tutelar

Unidade de medida: R\$

Região Município	Quant. 2018 1	Quant. 2019 1	Quant. 2020 1	Quant. 2021 1
Quantidade por ano.....	1	1	1	1
Valor por ano.....	40.000,00	42.000,00	44.100,00	46.305,00
Totais.....: Quantidade	4	valor	172.405,00	
Fonte de recursos: Tesouro Municipal		172.405,00		
Convênios.....		0,00		
Outras fontes....		0,00		

TOTAL DO PROGRAMA:	Valor 2018 85.894,55	Valor 2019 90.189,25	Valor 2020 94.698,75	Valor 2021 99.433,67
--------------------	-------------------------	-------------------------	-------------------------	-------------------------

ÓRGÃO: 06 - Sec. Municipal da Assistência Social  
 UNIDADE ORÇAMENTÁRIA: 06.01 - Secretaria Munic. da Assistência Social  
 EIXO: 06.01.02 - SOCIAL

Programa: 0806 - Assistência a Comunidades Carentes

Ação.....: 2076 - Manutenção da Casa do Cidadão  
 Descrição: Manutenção da Casa do Cidadão

Unidade de medida: R\$

Região Município	Quant. 2018	Quant. 2019	Quant. 2020	Quant. 2021
	1	1	1	1
Quantidade por ano.....	1	1	1	1
Valor por ano.....	10.000,00	10.500,00	11.025,00	11.576,00
Totais.....: Quantidade	4	valor	43.101,00	
Fonte de recursos: Tesouro Municipal		43.101,00		
Convênios.....		0,00		
Outras fontes....		0,00		
TOTAL DO PROGRAMA:	Valor 2018	Valor 2019	Valor 2020	Valor 2021
	10.000,00	10.500,00	11.025,00	11.576,00

Programa: 0807 - Assistência Social Geral

Ação.....: 1020 - Construção, Reforma e Ampliação de Unidades de Assistência Social  
 Descrição: Construção, Reforma e Ampliação de Unidades de Assistência Social

Unidade de medida: R\$

Região Município	Quant. 2018	Quant. 2019	Quant. 2020	Quant. 2021
	1	1	1	1
Quantidade por ano.....	1	1	1	1
Valor por ano.....	100.000,00	105.000,00	110.250,00	115.762,00
Totais.....: Quantidade	4	valor	431.012,00	
Fonte de recursos: Tesouro Municipal		431.012,00		
Convênios.....		0,00		
Outras fontes....		0,00		

Ação.....: 2100 - Realização das Conferências Municipais  
 Descrição: Realização das Conferências Municipais

Unidade de medida: R\$

ÓRGÃO: 06 - Sec. Municipal da Assistência Social  
 UNIDADE ORÇAMENTÁRIA: 06.01 - Secretaria Munic. da Assistência Social  
 EIXO: 06.01.02 - SOCIAL

Região Município	Quant. 2018 1	Quant. 2019 1	Quant. 2020 1	Quant. 2021 1
Quantidade por ano.....	1	1	1	1
Valor por ano.....	20.000,00	21.000,00	22.050,00	23.152,00
Totais.....: Quantidade	4	valor	86.202,00	
Fonte de recursos: Tesouro Municipal		86.202,00		
Convênios.....		0,00		
Outras fontes....		0,00		
<b>TOTAL DO PROGRAMA:</b>	Valor 2018 120.000,00	Valor 2019 126.000,00	Valor 2020 132.300,00	Valor 2021 138.914,00
<b>TOTAL DO EIXO:</b>	Valor 2018 215.894,55	Valor 2019 226.689,25	Valor 2020 238.023,75	Valor 2021 249.923,67
<b>TOTAL DA UNIDADE ORÇAMENTÁRIA:</b>	Valor 2018 215.894,55	Valor 2019 226.689,25	Valor 2020 238.023,75	Valor 2021 249.923,67

ÓRGÃO: 06 - Sec. Municipal da Assistência Social  
 UNIDADE ORÇAMENTÁRIA: 06.02 - Fundo Municipal de Assistência Social  
 EIXO: 06.02.02 - SOCIAL

Função: 08 - Assistência Social

Subfunção: 243 - Assistência à Criança e ao Adolescente

Programa: 0804 - Erradicação do Trabalho Infantil

Ação.....: 2101 - AEPETI- Erradicação do Trabalho Infantil  
 Descrição: AEPETI- Erradicação do Trabalho Infantil

Unidade de medida: R\$

Região Município	Quant. 2018 1	Quant. 2019 1	Quant. 2020 1	Quant. 2021 1
Quantidade por ano.....	1	1	1	1
Valor por ano.....	5.000,00	5.250,00	5.512,00	5.788,00
Totais.....: Quantidade	4	valor	21.550,00	
Fonte de recursos: Tesouro Municipal		0,00		
Convênios.....		0,00		
Outras fontes....		21.550,00		
<b>TOTAL DO PROGRAMA:</b>	<b>Valor 2018</b> 5.000,00	<b>Valor 2019</b> 5.250,00	<b>Valor 2020</b> 5.512,00	<b>Valor 2021</b> 5.788,00

Programa: 0806 - Assistência a Comunidades Carentes

Ação.....: 2091 - Manutenção do Programa Primeira Infância no Suas/Criança Feliz  
 Descrição: Manutenção do Programa Primeira Infância no Suas/Criança Feliz

Unidade de medida: R\$

Região Município	Quant. 2018 1	Quant. 2019 1	Quant. 2020 1	Quant. 2021 1
Quantidade por ano.....	1	1	1	1
Valor por ano.....	63.000,00	66.150,00	69.457,00	72.930,00
Totais.....: Quantidade	4	valor	271.537,00	
Fonte de recursos: Tesouro Municipal		0,00		
Convênios.....		0,00		
Outras fontes....		271.537,00		

ÓRGÃO: 06 - Sec. Municipal da Assistência Social  
 UNIDADE ORÇAMENTÁRIA: 06.02 - Fundo Municipal de Assistência Social  
 EIXO: 06.02.02 - SOCIAL

TOTAL DO PROGRAMA:	Valor 2018 63.000,00	Valor 2019 66.150,00	Valor 2020 69.457,00	Valor 2021 72.930,00
--------------------	-------------------------	-------------------------	-------------------------	-------------------------

Subfunção: 244 - Assistência Comunitária

Programa: 0806 - Assistência a Comunidades Carentes

Ação.....: 2073 - Programa Acessuas  
 Descrição: Programa Acessuas

Unidade de medida: R\$

Região Município	Quant. 2018	Quant. 2019	Quant. 2020	Quant. 2021
	1	1	1	1
Quantidade por ano.....	1	1	1	1
Valor por ano.....	10.893,75	11.438,45	12.010,35	12.610,85
Totais.....: Quantidade	4	4	4	4
Fonte de recursos: Tesouro Municipal		46.953,40		
Convênios.....		4.700,00		
Outras fontes....		0,00		
		42.253,40		

Ação.....: 2077 - Funcionamento de Cursos Profissionalizantes  
 Descrição: Funcionamento de Cursos Profissionalizantes

Unidade de medida: R\$

Região Município	Quant. 2018	Quant. 2019	Quant. 2020	Quant. 2021
	1	1	1	1
Quantidade por ano.....	1	1	1	1
Valor por ano.....	11.943,75	12.540,95	13.167,95	13.826,35
Totais.....: Quantidade	4	4	4	4
Fonte de recursos: Tesouro Municipal		51.479,00		
Convênios.....		12.900,00		
Outras fontes....		0,00		
		38.579,00		

Ação.....: 2102 - Manutenção do Programa BPC na Escola  
 Descrição: Manutenção do Programa BPC na Escola



ÓRGÃO: 06 - Sec. Municipal da Assistência Social  
 UNIDADE ORÇAMENTÁRIA: 06.02 - Fundo Municipal de Assistência Social  
 EIXO: 06.02.02 - SOCIAL

Unidade de medida: R\$

Região Município	Quant. 2018	Quant. 2019	Quant. 2020	Quant. 2021
	1	1	1	1
Quantidade por ano.....	1	1	1	1
Valor por ano.....	5.000,00	5.250,00	5.512,00	5.788,00
Totais.....: Quantidade	4	valor	21.550,00	
Fonte de recursos: Tesouro Municipal		0,00		
Convênios.....		0,00		
Outras fontes....	21.550,00			
<b>TOTAL DO PROGRAMA:</b>	<b>Valor 2018</b>	<b>Valor 2019</b>	<b>Valor 2020</b>	<b>Valor 2021</b>
	27.837,50	29.229,40	30.690,30	32.225,20

Programa: 0807 - Assitencia Social Geral

Ação.....: 2038 - Aprimoramento da Gestão do Igd Suas  
 Descrição: Aprimoramento da Gestão do Igd Suas

Unidade de medida: R\$

Região Município	Quant. 2018	Quant. 2019	Quant. 2020	Quant. 2021
	1	1	1	1
Quantidade por ano.....	1	1	1	1
Valor por ano.....	30.000,00	31.500,00	33.075,00	34.728,00
Totais.....: Quantidade	4	valor	129.303,00	
Fonte de recursos: Tesouro Municipal		0,00		
Convênios.....		0,00		
Outras fontes....	129.303,00			

Ação.....: 2046 - Bloco de Proteção Social Básica - PAIF/CRAS, SCFV e Equipe Volante  
 Descrição: Bloco de Proteção Social Básica - PAIF/CRAS, SCFV e Equipe Volante

Unidade de medida: R\$

Região Município	Quant. 2018	Quant. 2019	Quant. 2020	Quant. 2021
	1	1	1	1
Quantidade por ano.....	1	1	1	1
Valor por ano.....	287.280,00	301.644,00	316.726,00	332.562,00

ÓRGÃO: 06 - Sec. Municipal da Assistência Social  
 UNIDADE ORÇAMENTÁRIA: 06.02 - Fundo Municipal de Assistência Social  
 EIXO: 06.02.02 - SOCIAL

Totais.....	Quantidade	4	valor	1.238.212,00
Fonte de recursos:	Tesouro Municipal		309.600,00	
	Convênios.....		0,00	
	Outras fontes....		928.612,00	

Ação.....: 2070 - Gestão de Benefícios Eventuais  
 Descrição: Gestão de Benefícios Eventuais

Unidade de medida: R\$

Região Município	Quant. 2018	Quant. 2019	Quant. 2020	Quant. 2021
	1	1	1	1
Quantidade por ano.....	1	1	1	1
Valor por ano.....	17.232,60	18.094,23	18.998,95	19.948,85

Totais.....	Quantidade	4	valor	74.274,63
Fonte de recursos:	Tesouro Municipal		18.600,00	
	Convênios.....		0,00	
	Outras fontes....		55.674,63	

Ação.....: 2075 - Gestão do Programa Bolsa Família-IGDBF  
 Descrição: Gestão do Programa Bolsa Família

Unidade de medida: R\$

Região Município	Quant. 2018	Quant. 2019	Quant. 2020	Quant. 2021
	1	1	1	1
Quantidade por ano.....	1	1	1	1
Valor por ano.....	117.617,97	123.498,85	129.673,85	136.157,51

Totais.....	Quantidade	4	valor	506.948,18
Fonte de recursos:	Tesouro Municipal		126.700,00	
	Convênios.....		0,00	
	Outras fontes....		380.248,18	

Ação.....: 2103 - Fortalecimento das Instâncias de Controle Social - CMAS  
 Descrição: Fortalecimento das Instâncias de Controle Social - CMAS

Unidade de medida: R\$

Região Município	Quant. 2018	Quant. 2019	Quant. 2020	Quant. 2021
	1	1	1	1
Quantidade por ano.....	1	1	1	1

ÓRGÃO: 06 - Sec. Municipal da Assistência Social  
 UNIDADE ORÇAMENTÁRIA: 06.02 - Fundo Municipal de Assistência Social  
 EIXO: 06.02.02 - SOCIAL

Valor por ano.....	5.000,00	5.250,00	5.512,00	5.788,00
Totais.....: Quantidade	4	valor	21.550,00	
Fonte de recursos: Tesouro Municipal		0,00		
Convênios.....		0,00		
Outras fontes....		21.550,00		
<b>TOTAL DO PROGRAMA:</b>	Valor 2018	Valor 2019	Valor 2020	Valor 2021
	457.130,57	479.987,08	503.985,80	529.184,36
<b>TOTAL DO EIXO:</b>	Valor 2018	Valor 2019	Valor 2020	Valor 2021
	552.968,07	580.616,48	609.645,10	640.127,56
<b>TOTAL DA UNIDADE ORÇAMENTÁRIA:</b>	Valor 2018	Valor 2019	Valor 2020	Valor 2021
	552.968,07	580.616,48	609.645,10	640.127,56

ÓRGÃO: 06 - Sec. Municipal da Assistência Social  
 UNIDADE ORÇAMENTÁRIA: 06.03 - Fundo Mun. dos Dir. da Criança e Adolesc  
 EIXO: 06.03.02 - SOCIAL

Função: 08 - Assistência Social

Subfunção: 243 - Assistência à Criança e ao Adolescente

Programa: 0803 - Amparo Assistencial a Criança e ao Adolescente

Ação.....: 1022 - Const. Reforma e Amp. de Unid. de Apoio à Criança e ao Adolescente  
 Descrição: Const. Reforma e Amp. de Unid. de Apoio à Criança e ao Adolescente

Unidade de medida: R\$

Região Município	Quant. 2018	Quant. 2019	Quant. 2020	Quant. 2021
	1	1	1	1
Quantidade por ano.....	1	1	1	1
Valor por ano.....	50.000,00	52.500,00	55.125,00	57.881,00
Totais.....: Quantidade	4	valor	215.506,00	
Fonte de recursos: Tesouro Municipal		215.506,00		
Convênios.....		0,00		
Outras fontes....		0,00		

TOTAL DO PROGRAMA:	Valor 2018	Valor 2019	Valor 2020	Valor 2021
	50.000,00	52.500,00	55.125,00	57.881,00

TOTAL DO EIXO:	Valor 2018	Valor 2019	Valor 2020	Valor 2021
	50.000,00	52.500,00	55.125,00	57.881,00

TOTAL DA UNIDADE ORÇAMENTÁRIA:	Valor 2018	Valor 2019	Valor 2020	Valor 2021
	50.000,00	52.500,00	55.125,00	57.881,00

ÓRGÃO: 06 - Sec. Municipal da Assistência Social  
 UNIDADE ORÇAMENTÁRIA: 06.03 - Fundo Mun. dos Dir. da Criança e Adolesc  
 EIXO: 06.03.03 - GESTÃO

Função: 08 - Assistência Social

Subfunção: 243 - Assistência à Criança e ao Adolescente

Programa: 0803 - Amparo Assistencial a Criança e ao Adolescente

Ação.....: 2045 - Manutenção do Fundo Municipal da Criança e do Adolescente  
 Descrição: Manutenção do Fundo Municipal da Criança e do Adolescente

Unidade de medida: R\$

Região Município	Quant. 2018 1	Quant. 2019 1	Quant. 2020 1	Quant. 2021 1
Quantidade por ano.....	1	1	1	1
Valor por ano.....	25.000,00	26.250,00	27.562,00	28.940,00
Totais.....: Quantidade	4	valor	107.752,00	
Fonte de recursos: Tesouro Municipal	107.752,00			
Convênios.....	0,00			
Outras fontes....	0,00			

TOTAL DO PROGRAMA:	Valor 2018 25.000,00	Valor 2019 26.250,00	Valor 2020 27.562,00	Valor 2021 28.940,00
--------------------	-------------------------	-------------------------	-------------------------	-------------------------

TOTAL DO EIXO:	Valor 2018 25.000,00	Valor 2019 26.250,00	Valor 2020 27.562,00	Valor 2021 28.940,00
----------------	-------------------------	-------------------------	-------------------------	-------------------------

TOTAL DA UNIDADE ORÇAMENTÁRIA:	Valor 2018 25.000,00	Valor 2019 26.250,00	Valor 2020 27.562,00	Valor 2021 28.940,00
--------------------------------	-------------------------	-------------------------	-------------------------	-------------------------

ÓRGÃO: 06 - Sec. Municipal da Assistência Social  
 UNIDADE ORÇAMENTÁRIA: 06.03 - Fundo Mun. dos Dir. da Criança e Adolesc  
 EIXO: 06.03.02 - SOCIAL

Função: 08 - Assistência Social

Subfunção: 243 - Assistência à Criança e ao Adolescente

Programa: 0803 - Amparo Assistencial a Criança e ao Adolescente

Ação,....: 2079 - Fortalecimento das Entidades de PSB/PSE/Crianças e Adolescentes  
 Descrição: Fortalecimento das Entidades de PSB/PSE/Crianças e Adolescentes

Unidade de medida: R\$

Região Município	Quant. 2018 1	Quant. 2019 1	Quant. 2020 1	Quant. 2021 1
Quantidade por ano.....	1	1	1	1
Valor por ano.....	40.000,00	42.000,00	44.100,00	46.305,00
Totais.....: Quantidade	4	valor	172.405,00	
Fonte de recursos: Tesouro Municipal	172.405,00			
Convênios.....	0,00			
Outras fontes....	0,00			

TOTAL DO PROGRAMA:	Valor 2018 40.000,00	Valor 2019 42.000,00	Valor 2020 44.100,00	Valor 2021 46.305,00
--------------------	-------------------------	-------------------------	-------------------------	-------------------------

TOTAL DO EIXO:	Valor 2018 40.000,00	Valor 2019 42.000,00	Valor 2020 44.100,00	Valor 2021 46.305,00
----------------	-------------------------	-------------------------	-------------------------	-------------------------

TOTAL DA UNIDADE ORÇAMENTÁRIA:	Valor 2018 40.000,00	Valor 2019 42.000,00	Valor 2020 44.100,00	Valor 2021 46.305,00
--------------------------------	-------------------------	-------------------------	-------------------------	-------------------------

ÓRGÃO: 07 - Sec. Mun. Meio Amb., Obras e Serv. Urban  
 UNIDADE ORÇAMENTÁRIA: 07.07 - Sec. Mun. Meio Amb., Obras e Serv. Urban  
 EIXO: 07.07.03 - GESTÃO

Função: 15 - Urbanismo

Subfunção: 122 - Administração Geral

Programa: 0402 - Administração Geral

Ação.....: 2017 - Manutenção da Secretaria de Obras e Serviços Urbanos  
 Descrição: Manutenção da Secretaria de Obras e Serviços Urbanos

Unidade de medida: R\$

Região Município	Quant. 2018	Quant. 2019	Quant. 2020	Quant. 2021
	1	1	1	1
Quantidade por ano.....	1	1	1	1
Valor por ano.....	2.000.000,00	2.100.000,00	2.205.000,00	2.315.250,00
Totais.....: Quantidade	4	valor	8.620.250,00	
Fonte de recursos: Tesouro Municipal	8.620.250,00			
Convênios.....	0,00			
Outras fontes....	0,00			

TOTAL DO PROGRAMA:	Valor 2018 2.000.000,00	Valor 2019 2.100.000,00	Valor 2020 2.205.000,00	Valor 2021 2.315.250,00
--------------------	----------------------------	----------------------------	----------------------------	----------------------------

TOTAL DO EIXO:	Valor 2018 2.000.000,00	Valor 2019 2.100.000,00	Valor 2020 2.205.000,00	Valor 2021 2.315.250,00
----------------	----------------------------	----------------------------	----------------------------	----------------------------

TOTAL DA UNIDADE ORÇAMENTÁRIA:	Valor 2018 2.000.000,00	Valor 2019 2.100.000,00	Valor 2020 2.205.000,00	Valor 2021 2.315.250,00
--------------------------------	----------------------------	----------------------------	----------------------------	----------------------------

ÓRGÃO: 07 - Sec. Mun. Meio Amb., Obras e Serv. Urban  
 UNIDADE ORÇAMENTÁRIA: 07.07 - Sec. Mun. Meio Amb., Obras e Serv. Urban  
 EIXO: 07.07.02 - SOCIAL

Função: 15 - Urbanismo

Subfunção: 451 - Infra Estrutura Urbana

Programa: 1501 - Planejamento e Estruturação Urbana

Ação.....: 1034 - Construção da Ciclovía na sede com pavimentação asfáltica  
 Descrição: Construção da Ciclovía na sede com pavimentação asfáltica

Unidade de medida: R\$

Região Município	Quant. 2018 1	Quant. 2019 1	Quant. 2020 1	Quant. 2021 1
Quantidade por ano.....	1	1	1	1
Valor por ano.....	100.000,00	105.000,00	110.250,00	115.762,00
Totais.....: Quantidade	4	valor	431.012,00	
Fonte de recursos: Tesouro Municipal		86.200,00		
Convênios.....		215.512,00		
Outras fontes....		129.300,00		
<b>TOTAL DO PROGRAMA:</b>	<b>Valor 2018</b> 100.000,00	<b>Valor 2019</b> 105.000,00	<b>Valor 2020</b> 110.250,00	<b>Valor 2021</b> 115.762,00

Programa: 1502 - Vias Logradouros Urbanos

Ação.....: 1009 - Construção, Reforma, Urbanização e Pavimentação de Ruas e Avenidas  
 Descrição: Pavimentação de Ruas e Avenidas

Unidade de medida: R\$

Região Município	Quant. 2018 1	Quant. 2019 1	Quant. 2020 1	Quant. 2021 1
Quantidade por ano.....	1	1	1	1
Valor por ano.....	300.000,00	315.000,00	330.750,00	347.287,00
Totais.....: Quantidade	4	valor	1.293.037,00	
Fonte de recursos: Tesouro Municipal		323.300,00		
Convênios.....		646.437,00		
Outras fontes....		323.300,00		



ÓRGÃO: 07 - Sec. Mun. Meio Amb., Obras e Serv. Urban  
 UNIDADE ORÇAMENTÁRIA: 07.07 - Sec. Mun. Meio Amb., Obras e Serv. Urban  
 EIXO: 07.07.02 - SOCIAL

TOTAL DO PROGRAMA:	Valor 2018 300.000,00	Valor 2019 315.000,00	Valor 2020 330.750,00	Valor 2021 347.287,00
--------------------	--------------------------	--------------------------	--------------------------	--------------------------

Programa: 1504 - Infraestrutura de Serviços Funerarios

Ação.....: 1008 - Construção e Reforma de Cemitérios  
 Descrição: Construção e Reforma de Cemitérios

Unidade de medida: R\$

Região Município	Quant. 2018 1	Quant. 2019 1	Quant. 2020 1	Quant. 2021 1
Quantidade por ano.....	1	1	1	1
Valor por ano.....	50.000,00	52.500,00	55.125,00	57.881,00

Totais.....: Quantidade	4	valor	215.506,00
Fonte de recursos: Tesouro Municipal		172.406,00	
Convênios.....		0,00	
Outras fontes....		43.100,00	

TOTAL DO PROGRAMA:	Valor 2018 50.000,00	Valor 2019 52.500,00	Valor 2020 55.125,00	Valor 2021 57.881,00
--------------------	-------------------------	-------------------------	-------------------------	-------------------------

Subfunção: 452 - Serviços Urbanos

Programa: 1503 - Serviços na Manutenção e Qualidade da Limpeza Urbana

Ação.....: 2016 - Manutenção e Conservação de Equipamentos e Serviços Urbanos  
 Descrição: Executar Ações para Manutenção e Preservação dos Bens de Uso Comum; Melhoria e Ampliação dos Equipamentos e Serviços Urbanos.

Unidade de medida: R\$

Região Município	Quant. 2018 1	Quant. 2019 1	Quant. 2020 1	Quant. 2021 1
Quantidade por ano.....	1	1	1	1
Valor por ano.....	100.000,00	105.000,00	110.250,00	115.762,00

Totais.....: Quantidade	4	valor	431.012,00
-------------------------	---	-------	------------

ÓRGÃO: 07 - Sec. Mun. Meio Amb., Obras e Serv. Urban  
 UNIDADE ORÇAMENTÁRIA: 07.07 - Sec. Mun. Meio Amb., Obras e Serv. Urban  
 EIXO: 07.07.02 - SOCIAL

Fonte de recursos: Tesouro Municipal 431.012,00  
 Convênios..... 0,00  
 Outras fontes.... 0,00

Ação.....: 2018 - Serviços na Manutenção e Qualidade da Limpeza Urbana  
 Descrição: Serviços na Manutenção e Qualidade da Limpeza Urbana

Unidade de medida: R\$

Região Município	Quant. 2018	Quant. 2019	Quant. 2020	Quant. 2021
	1	1	1	1
Quantidade por ano.....	1	1	1	1
Valor por ano.....	800.000,00	840.000,00	882.000,00	926.100,00

Totais.....: Quantidade	4	valor	3.448.100,00
Fonte de recursos: Tesouro Municipal		3.448.100,00	
Convênios.....		0,00	
Outras fontes....		0,00	

TOTAL DO PROGRAMA:	Valor 2018	Valor 2019	Valor 2020	Valor 2021
	900.000,00	945.000,00	992.250,00	1.041.862,00

Subfunção: 453 - Transportes Coletivos Urbanos

Programa: 1508 - Terminais Rodoviarios

Ação.....: 1024 - Construção de uma Rodoviária no Município  
 Descrição: Construção de uma Rodoviária no Município

Unidade de medida: R\$

Região Município	Quant. 2018	Quant. 2019	Quant. 2020	Quant. 2021
	1	1	1	1
Quantidade por ano.....	1	1	1	1
Valor por ano.....	100.000,00	105.000,00	110.250,00	115.762,00

Totais.....: Quantidade	4	valor	431.012,00
Fonte de recursos: Tesouro Municipal		64.700,00	
Convênios.....		366.312,00	
Outras fontes....		0,00	

TOTAL DO PROGRAMA:	Valor 2018	Valor 2019	Valor 2020	Valor 2021
	100.000,00	105.000,00	110.250,00	115.762,00

ÓRGÃO: 07 - Sec. Mun. Meio Amb., Obras e Serv. Urban  
 UNIDADE ORÇAMENTÁRIA: 07.07 - Sec. Mun. Meio Amb., Obras e Serv. Urban  
 EIXO: 07.07.02 - SOCIAL

Subfunção: 782 - Transporte Rodoviário

Programa: 1805 - Fortalecimento de Infra-Estrutura Hidrica

Ação.....: 1139 - Construção e Melhorias de Passagem Molhada  
 Descrição: Construção e Melhorias de Passagens Molhadas.

Unidade de medida: R\$

Região Município	Quant. 2018 1	Quant. 2019 1	Quant. 2020 1	Quant. 2021 1
Quantidade por ano.....	1	1	1	1
Valor por ano.....	57.750,00	60.637,50	63.669,35	66.852,85
Totais.....: Quantidade	4	valor	248.909,70	
Fonte de recursos: Tesouro Municipal		248.909,70		
Convênios.....		0,00		
Outras fontes....		0,00		
<b>TOTAL DO PROGRAMA:</b>	<b>Valor 2018</b> 57.750,00	<b>Valor 2019</b> 60.637,50	<b>Valor 2020</b> 63.669,35	<b>Valor 2021</b> 66.852,85

<b>TOTAL DO EIXO:</b>	<b>Valor 2018</b> 1.507.750,00	<b>Valor 2019</b> 1.583.137,50	<b>Valor 2020</b> 1.662.294,35	<b>Valor 2021</b> 1.745.406,85
-----------------------	-----------------------------------	-----------------------------------	-----------------------------------	-----------------------------------

Função: 16 - Habitação

Subfunção: 482 - Habitação Urbana

Programa: 1601 - Melhorias nas Condições de Habitações Urbanas

Ação.....: 1003 - Construção de Casas Populares  
 Descrição: Construção de Casas Populares

Unidade de medida: R\$

ÓRGÃO: 07 - Sec. Mun. Meio Amb., Obras e Serv. Urban  
 UNIDADE ORÇAMENTÁRIA: 07.07 - Sec. Mun. Meio Amb., Obras e Serv. Urban  
 EIXO: 07.07.02 - SOCIAL

Região Município	Quant. 2018 1	Quant. 2019 1	Quant. 2020 1	Quant. 2021 1
Quantidade por ano.....	1	1	1	1
Valor por ano.....	30.000,00	31.500,00	33.075,00	34.728,00
Totais.....: Quantidade	4	valor	129.303,00	
Fonte de recursos: Tesouro Municipal		25.900,00		
Convênios.....		64.603,00		
Outras fontes....		38.800,00		

TOTAL DO PROGRAMA:	Valor 2018 30.000,00	Valor 2019 31.500,00	Valor 2020 33.075,00	Valor 2021 34.728,00
--------------------	-------------------------	-------------------------	-------------------------	-------------------------

TOTAL DO EIXO:	Valor 2018 30.000,00	Valor 2019 31.500,00	Valor 2020 33.075,00	Valor 2021 34.728,00
----------------	-------------------------	-------------------------	-------------------------	-------------------------

Função: 17 - Saneamento

Subfunção: 512 - Saneamento Básico Urbano

Programa: 1704 - Saneamento Geral da Zona Urbana

Ação.....: 1011 - Ampliação da Rede de Saneamento Básico  
 Descrição: Ampliação da Rede de Saneamento Básico

Unidade de medida: R\$

Região Município	Quant. 2018 1	Quant. 2019 1	Quant. 2020 1	Quant. 2021 1
Quantidade por ano.....	1	1	1	1
Valor por ano.....	1.000.000,00	1.000.000,00	1.000.000,00	1.000.000,00
Totais.....: Quantidade	4	valor	4.000.000,00	
Fonte de recursos: Tesouro Municipal		800.000,00		
Convênios.....		2.000.000,00		
Outras fontes....		1.200.000,00		

Ação.....: 1021 - Programa de Melhorias Habitacionais

ÓRGÃO: 07 - Sec. Mun. Meio Amb., Obras e Serv. Urban  
 UNIDADE ORÇAMENTÁRIA: 07.07 - Sec. Mun. Meio Amb., Obras e Serv. Urban  
 EIXO: 07.07.02 - SOCIAL

Descrição: Programa de Melhorias Habitacionais

Unidade de medida: R\$

Região Município	Quant. 2018	Quant. 2019	Quant. 2020	Quant. 2021
	1	1	1	1
Quantidade por ano.....	1	1	1	1
Valor por ano.....	50.000,00	52.500,00	55.125,00	57.881,00
Totais.....: Quantidade	4	valor	215.506,00	
Fonte de recursos: Tesouro Municipal		43.100,00		
Convênios.....		107.706,00		
Outras fontes....		64.700,00		

TOTAL DO PROGRAMA:	Valor 2018	Valor 2019	Valor 2020	Valor 2021
	1.050.000,00	1.052.500,00	1.055.125,00	1.057.881,00

TOTAL DO EIXO:	Valor 2018	Valor 2019	Valor 2020	Valor 2021
	1.050.000,00	1.052.500,00	1.055.125,00	1.057.881,00

Função: 18 - Gestão Ambiental

Subfunção: 452 - Serviços Urbanos

Programa: 1704 - Saneamento Geral da Zona Urbana

Ação.....: 2056 - Consorcio Publico - Residuos Solidos  
 Descrição: Consorcio Publico - Residuos Solidos

Unidade de medida: R\$

Região Município	Quant. 2018	Quant. 2019	Quant. 2020	Quant. 2021
	1	1	1	1
Quantidade por ano.....	1	1	1	1
Valor por ano.....	25.000,00	26.250,00	27.562,00	28.940,00
Totais.....: Quantidade	4	valor	107.752,00	
Fonte de recursos: Tesouro Municipal		107.752,00		
Convênios.....		0,00		
Outras fontes....		0,00		

ÓRGÃO: 07 - Sec. Mun. Meio Amb., Obras e Serv. Urban  
 UNIDADE ORÇAMENTÁRIA: 07.07 - Sec. Mun. Meio Amb., Obras e Serv. Urban  
 EIXO: 07.07.02 - SOCIAL

TOTAL DO PROGRAMA:	Valor 2018 25.000,00	Valor 2019 26.250,00	Valor 2020 27.562,00	Valor 2021 28.940,00
--------------------	-------------------------	-------------------------	-------------------------	-------------------------

TOTAL DO EIXO:	Valor 2018 25.000,00	Valor 2019 26.250,00	Valor 2020 27.562,00	Valor 2021 28.940,00
----------------	-------------------------	-------------------------	-------------------------	-------------------------

Função: 23 - Comércio e Serviços

Subfunção: 692 - Comercialização

Programa: 0403 - Edificações Publicas

Ação.....: 1033 - Construção, Reforma e Ampliação de Matadouros e Mercados Públicos  
 Descrição: Construção, Reforma e Ampliação de Matadouros e Mercados Públicos

Unidade de medida: R\$

Região	Quant. 2018	Quant. 2019	Quant. 2020	Quant. 2021
Município	1	1	1	1

Quantidade por ano.....	1	1	1	1
Valor por ano.....	100.000,00	105.000,00	110.250,00	115.762,00

Totais.....: Quantidade	4	valor	431.012,00	
Fonte de recursos: Tesouro Municipal		86.200,00		
Convênios.....		344.812,00		
Outras fontes....		0,00		

TOTAL DO PROGRAMA:	Valor 2018 100.000,00	Valor 2019 105.000,00	Valor 2020 110.250,00	Valor 2021 115.762,00
--------------------	--------------------------	--------------------------	--------------------------	--------------------------

TOTAL DO EIXO:	Valor 2018 100.000,00	Valor 2019 105.000,00	Valor 2020 110.250,00	Valor 2021 115.762,00
----------------	--------------------------	--------------------------	--------------------------	--------------------------

Função: 25 - Energia

Subfunção: 752 - Energia Elétrica

ÓRGÃO: 07 - Sec. Mun. Meio Amb., Obras e Serv. Urban  
 UNIDADE ORÇAMENTÁRIA: 07.07 - Sec. Mun. Meio Amb., Obras e Serv. Urban  
 EIXO: 07.07.02 - SOCIAL

Ação.....: 1002 - Ampliação da Rede de Energia Eletrica  
 Descrição: Ampliação da Rede de Energia Eletrica

Unidade de medida: R\$

Região Município	Quant. 2018 1	Quant. 2019 1	Quant. 2020 1	Quant. 2021 1
Quantidade por ano.....	1	1	1	1
Valor por ano.....	50.000,00	52.500,00	55.125,00	57.881,00
Totais.....: Quantidade	4	valor	215.506,00	
Fonte de recursos: Tesouro Municipal		0,00		
Convênios.....		0,00		
Outras fontes....	215.506,00			
<b>TOTAL DO PROGRAMA:</b>	<b>Valor 2018</b> 50.000,00	<b>Valor 2019</b> 52.500,00	<b>Valor 2020</b> 55.125,00	<b>Valor 2021</b> 57.881,00

<b>TOTAL DO EIXO:</b>	<b>Valor 2018</b> 50.000,00	<b>Valor 2019</b> 52.500,00	<b>Valor 2020</b> 55.125,00	<b>Valor 2021</b> 57.881,00
-----------------------	--------------------------------	--------------------------------	--------------------------------	--------------------------------

Função: 26 - Transporte

Subfunção: 782 - Transporte Rodoviário

Programa: 2602 - Construção e Pavimentação de Rodovias Municipais

Ação.....: 1012 - Construção, Recuperação e Conservação de Estradas Vicinais  
 Descrição: Beneficiamento de Estradas Vicinais e Construção de Obras Darte

Unidade de medida: R\$

Região Município	Quant. 2018 1	Quant. 2019 1	Quant. 2020 1	Quant. 2021 1
Quantidade por ano.....	1	1	1	1
Valor por ano.....	300.000,00	315.000,00	330.750,00	347.287,00

ÓRGÃO: 07 - Sec. Mun. Meio Amb., Obras e Serv. Urban  
 UNIDADE ORÇAMENTÁRIA: 07.07 - Sec. Mun. Meio Amb., Obras e Serv. Urban  
 EIXO: 07.07.02 - SOCIAL

Totais.....	Quantidade	4	valor	1.293.037,00
Fonte de recursos:	Tesouro Municipal		258.600,00	
	Convênios.....		646.537,00	
	Outras fontes....		387.900,00	

TOTAL DO PROGRAMA:	Valor 2018	Valor 2019	Valor 2020	Valor 2021
	300.000,00	315.000,00	330.750,00	347.287,00

TOTAL DO EIXO:	Valor 2018	Valor 2019	Valor 2020	Valor 2021
	300.000,00	315.000,00	330.750,00	347.287,00

Função: 27 - Desporto e Lazer

Subfunção: 813 - Lazer

Programa: 2703 - Lazer

Ação.....: 1005 - Construção, Reforma e Ampliação de Praças, Parques e Jardins  
 Descrição: Construção, Reforma e Ampliação de Praças, Parques e Jardins

Unidade de medida: R\$

Região	Quant. 2018	Quant. 2019	Quant. 2020	Quant. 2021
Município	1	1	1	1
Quantidade por ano.....	1	1	1	1
Valor por ano.....	300.000,00	315.000,00	330.750,00	347.287,00

Totais.....	Quantidade	4	valor	1.293.037,00
Fonte de recursos:	Tesouro Municipal		258.600,00	
	Convênios.....		646.537,00	
	Outras fontes....		387.900,00	

TOTAL DO PROGRAMA:	Valor 2018	Valor 2019	Valor 2020	Valor 2021
	300.000,00	315.000,00	330.750,00	347.287,00

TOTAL DO EIXO:	Valor 2018	Valor 2019	Valor 2020	Valor 2021
	300.000,00	315.000,00	330.750,00	347.287,00



---

ÓRGÃO: 07 - Sec. Mun. Meio Amb., Obras e Serv. Urban  
UNIDADE ORÇAMENTÁRIA: 07.07 - Sec. Mun. Meio Amb., Obras e Serv. Urban  
EIXO: 07.07.02 - SOCIAL

---

---

TOTAL DA UNIDADE ORÇAMENTÁRIA:	Valor 2018	Valor 2019	Valor 2020	Valor 2021
	3.362.750,00	3.480.887,50	3.604.931,35	3.735.172,85

---

ÓRGÃO: 08 - Sec. Mun. Agric. Ref. Agra. e Rec. Hídri  
 UNIDADE ORÇAMENTÁRIA: 08.08 - Sec. Mun. Agric. Ref. Agra. e Rec. Hídri  
 EIXO: 08.08.02 - SÓCIAL

Função: 18 - Gestão Ambiental

Subfunção: 544 - Recursos Hídricos

Programa: 1805 - Fortalecimento de Infra-Estrutura Hidrica

Ação.....: 1014 - Const. Ref. e Ampl. da Infraestrutura Hídrica (Sist. Abast., Açudes, Poços, Bar.  
 Descrição: Ampliação da Rede de Infraestrutura Hidrica, Construção de Açudes, Poços, Barragens, Redes de Distribuição e Demais Ações Destinadas a Ampliação e Defesa Contra as Secas.

Unidade de medida: R\$

Região Município	Quant. 2018 1	Quant. 2019 1	Quant. 2020 1	Quant. 2021 1
Quantidade por ano.....	1	1	1	1
Valor por ano.....	100.000,00	105.000,00	110.250,00	115.762,00
Totais.....: Quantidade	4	valor	431.012,00	
Fonte de recursos: Tesouro Municipal		172.400,00		
Convênios.....		215.512,00		
Outras fontes....		43.100,00		
<b>TOTAL DO PROGRAMA:</b>	<b>Valor 2018</b> 100.000,00	<b>Valor 2019</b> 105.000,00	<b>Valor 2020</b> 110.250,00	<b>Valor 2021</b> 115.762,00

<b>TOTAL DO EIXO:</b>	<b>Valor 2018</b> 100.000,00	<b>Valor 2019</b> 105.000,00	<b>Valor 2020</b> 110.250,00	<b>Valor 2021</b> 115.762,00
-----------------------	---------------------------------	---------------------------------	---------------------------------	---------------------------------

<b>TOTAL DA UNIDADE ORÇAMENTÁRIA:</b>	<b>Valor 2018</b> 100.000,00	<b>Valor 2019</b> 105.000,00	<b>Valor 2020</b> 110.250,00	<b>Valor 2021</b> 115.762,00
---------------------------------------	---------------------------------	---------------------------------	---------------------------------	---------------------------------

ÓRGÃO: 08 - Sec. Mun. Agric. Ref. Agra. e Rec. Hídri  
 UNIDADE ORÇAMENTÁRIA: 08.08 - Sec. Mun. Agric. Ref. Agra. e Rec. Hídri  
 EIXO: 08.08.03 - GESTÃO

Função: 20 - Agricultura

Subfunção: 122 - Administração Geral

Programa: 0402 - Administração Geral

Ação.....: 2048 - Manutenção da Secretaria de Agricultura Reforma Agrária e Recursos Hídricos  
 Descrição: Manutenção da Secretaria de Agricultura Reforma Agrária e Recursos Hídricos

Unidade de medida: R\$

Região Município	Quant. 2018	Quant. 2019	Quant. 2020	Quant. 2021
	1	1	1	1
Quantidade por ano.....	1	1	1	1
Valor por ano.....	1.000.000,00	1.050.000,00	1.102.500,00	1.157.625,00
Totais.....: Quantidade	4	valor	4.310.125,00	
Fonte de recursos: Tesouro Municipal	4.310.125,00			
Convênios.....	0,00			
Outras fontes....	0,00			

TOTAL DO PROGRAMA:	Valor 2018 1.000.000,00	Valor 2019 1.050.000,00	Valor 2020 1.102.500,00	Valor 2021 1.157.625,00
--------------------	----------------------------	----------------------------	----------------------------	----------------------------

TOTAL DO EIXO:	Valor 2018 1.000.000,00	Valor 2019 1.050.000,00	Valor 2020 1.102.500,00	Valor 2021 1.157.625,00
----------------	----------------------------	----------------------------	----------------------------	----------------------------

TOTAL DA UNIDADE ORÇAMENTÁRIA:	Valor 2018 1.000.000,00	Valor 2019 1.050.000,00	Valor 2020 1.102.500,00	Valor 2021 1.157.625,00
--------------------------------	----------------------------	----------------------------	----------------------------	----------------------------

ÓRGÃO: 08 - Sec. Mun. Agric. Ref. Agra. e Rec. Hídri  
 UNIDADE ORÇAMENTÁRIA: 08.08 - Sec. Mun. Agric. Ref. Agra. e Rec. Hídri  
 EIXO: 08.08.02 - SÓCIAL

Função: 20 - Agricultura

Subfunção: 544 - Recursos Hídricos

Programa: 1805 - Fortalecimento de Infra-Estrutura Hidrica

Ação.....: 2089 - Fortalecimento da Infra Estrutura do Município  
 Descrição: Construir e Recuperar Açudes, Barragens Cisternas, Chafariz, Adutoras e Poços Profundos para Atendimento do Homem do Campo e Desenvolvimento de Projetos Agroecológicos.

Unidade de medida: R\$

Região Município	Quant. 2018	Quant. 2019	Quant. 2020	Quant. 2021
	1	1	1	1
Quantidade por ano.....	1	1	1	1
Valor por ano.....	30.450,00	31.972,50	33.571,15	35.249,65
Totais.....: Quantidade	4	valor	131.243,30	
Fonte de recursos: Tesouro Municipal		131.243,30		
Convênios.....		0,00		
Outras fontes....		0,00		
<b>TOTAL DO PROGRAMA:</b>	<b>Valor 2018</b>	<b>Valor 2019</b>	<b>Valor 2020</b>	<b>Valor 2021</b>
	30.450,00	31.972,50	33.571,15	35.249,65

Subfunção: 605 - Abastecimento

Programa: 2003 - Amparo ao Pequeno Produtor Agricola

Ação.....: 2120 - Aquisição de Máquinas e Equipamentos para Fort. da Agric. Familiar  
 Descrição: Aquisição de Máquinas e Equipamentos para Fort. da Agric. Familiar

Unidade de medida: R\$

Região Município	Quant. 2018	Quant. 2019	Quant. 2020	Quant. 2021
	1	1	1	1
Quantidade por ano.....	1	1	1	1

ÓRGÃO: 08 - Sec. Mun. Agric. Ref. Agra. e Rec. Hídri  
 UNIDADE ORÇAMENTÁRIA: 08.08 - Sec. Mun. Agric. Ref. Agra. e Rec. Hídri  
 EIXO: 08.08.02 - SÓCIAL

Valor por ano.....	20.000,00	21.000,00	22.050,00	23.152,00
Totais.....: Quantidade	4	valor	86.202,00	
Fonte de recursos: Tesouro Municipal		86.202,00		
Convênios.....		0,00		
Outras fontes....		0,00		
<b>TOTAL DO PROGRAMA:</b>	<b>Valor 2018</b>	<b>Valor 2019</b>	<b>Valor 2020</b>	<b>Valor 2021</b>
	20.000,00	21.000,00	22.050,00	23.152,00

Subfunção: 606 - Extensão Rural

Programa: 2003 - Amparo ao Pequeno Produtor Agricola

Ação.....: 2020 - Apoio ao Pequeno Produtor (Realização de Feiras, Capacitação, Cadastro no PNAE/PAA)  
 Descrição: Apoio ao Pequeno Produtor

Unidade de medida: R\$

Região	Quant. 2018	Quant. 2019	Quant. 2020	Quant. 2021
Município	1	1	1	1
Quantidade por ano.....	1	1	1	1
Valor por ano.....	50.000,00	52.500,00	55.125,00	57.881,00
Totais.....: Quantidade	4	valor	215.506,00	
Fonte de recursos: Tesouro Municipal		215.506,00		
Convênios.....		0,00		
Outras fontes....		0,00		
<b>TOTAL DO PROGRAMA:</b>	<b>Valor 2018</b>	<b>Valor 2019</b>	<b>Valor 2020</b>	<b>Valor 2021</b>
	50.000,00	52.500,00	55.125,00	57.881,00

Programa: 2011 - Extensão Rural

Ação.....: 2021 - Extensão e Cooperativismo Rural  
 Descrição: Incentivar e Apoiar o Cooperativismo Rural.

Unidade de medida: R\$

Região	Quant. 2018	Quant. 2019	Quant. 2020	Quant. 2021
Município	1	1	1	1

ÓRGÃO: 08 - Sec. Mun. Agric. Ref. Agra. e Rec. Hídri  
 UNIDADE ORÇAMENTÁRIA: 08.08 - Sec. Mun. Agric. Ref. Agra. e Rec. Hídri  
 EIXO: 08.08.02 - SÓCIAL

Quantidade por ano.....	1	1	1	1
Valor por ano.....	18.375,00	19.293,75	20.258,45	21.271,35
Totais.....: Quantidade	4	valor	79.198,55	
Fonte de recursos: Tesouro Municipal		79.198,55		
Convênios.....		0,00		
Outras fontes....		0,00		
<b>TOTAL DO PROGRAMA:</b>	<b>Valor 2018</b>	<b>Valor 2019</b>	<b>Valor 2020</b>	<b>Valor 2021</b>
	18.375,00	19.293,75	20.258,45	21.271,35
<b>TOTAL DO EIXO:</b>	<b>Valor 2018</b>	<b>Valor 2019</b>	<b>Valor 2020</b>	<b>Valor 2021</b>
	118.825,00	124.766,25	131.004,60	137.554,00

Função: 23 - Comércio e Serviços

Subfunção: 692 - Comercialização

Programa: 2005 - Amparo ao Produtor de Pesca

Ação.....: 1035 - Instalar Mini Usina de Beneficiamento do Pescado  
 Descrição: Instalar Mini Usina de Beneficiamento do Pescado

Unidade de medida: R\$

Região	Quant. 2018	Quant. 2019	Quant. 2020	Quant. 2021
Município	1	1	1	1
Quantidade por ano.....	1	1	1	1
Valor por ano.....	20.000,00	21.000,00	22.050,00	23.152,00
Totais.....: Quantidade	4	valor	86.202,00	
Fonte de recursos: Tesouro Municipal		86.202,00		
Convênios.....		0,00		
Outras fontes....		0,00		
<b>TOTAL DO PROGRAMA:</b>	<b>Valor 2018</b>	<b>Valor 2019</b>	<b>Valor 2020</b>	<b>Valor 2021</b>
	20.000,00	21.000,00	22.050,00	23.152,00

ÓRGÃO: 08 - Sec. Mun. Agric. Ref. Agra. e Rec. Hídri  
UNIDADE ORÇAMENTÁRIA: 08.08 - Sec. Mun. Agric. Ref. Agra. e Rec. Hídri  
EIXO: 08.08.02 - SÓCIAL

TOTAL DO EIXO:	Valor 2018 20.000,00	Valor 2019 21.000,00	Valor 2020 22.050,00	Valor 2021 23.152,00
TOTAL DA UNIDADE ORÇAMENTÁRIA:	Valor 2018 138.825,00	Valor 2019 145.766,25	Valor 2020 153.054,60	Valor 2021 160.706,00

ÓRGÃO: 09 - Secretaria Municipal de Saúde  
 UNIDADE ORÇAMENTÁRIA: 09.01 - Secretaria Municipal de Saúde  
 EIXO: 09.01.03 - GESTÃO

Função: 10 - Saúde

Subfunção: 122 - Administração Geral

Programa: 0402 - Administração Geral

Ação.....: 2068 - Manutenção da Secretaria de Saúde  
 Descrição: Manutenção da Secretaria de Saúde

Unidade de medida: R\$

Região Município	Quant. 2018	Quant. 2019	Quant. 2020	Quant. 2021
	1	1	1	1
Quantidade por ano.....	1	1	1	1
Valor por ano.....	1.205.722,19	1.266.008,25	1.329.308,67	1.395.774,07
Totais.....: Quantidade	4	valor	5.196.813,18	
Fonte de recursos: Tesouro Municipal	5.196.813,18			
Convênios.....	0,00			
Outras fontes....	0,00			

TOTAL DO PROGRAMA:	Valor 2018 1.205.722,19	Valor 2019 1.266.008,25	Valor 2020 1.329.308,67	Valor 2021 1.395.774,07
--------------------	----------------------------	----------------------------	----------------------------	----------------------------

TOTAL DO EIXO:	Valor 2018 1.205.722,19	Valor 2019 1.266.008,25	Valor 2020 1.329.308,67	Valor 2021 1.395.774,07
----------------	----------------------------	----------------------------	----------------------------	----------------------------

TOTAL DA UNIDADE ORÇAMENTÁRIA:	Valor 2018 1.205.722,19	Valor 2019 1.266.008,25	Valor 2020 1.329.308,67	Valor 2021 1.395.774,07
--------------------------------	----------------------------	----------------------------	----------------------------	----------------------------



ÓRGÃO: 09 - Secretaria Municipal de Saúde  
 UNIDADE ORÇAMENTÁRIA: 09.02 - Fundo Municipal de Saúde  
 EIXO: 09.02.02 - SOCIAL

Função: 10 - Saúde

Subfunção: 244 - Assistência Comunitária

Programa: 1001 - Programa de Ações Básicas de Saúde

Ação.....: 2092 - Atendimento as Pessoas Vulnerabilizadas  
 Descrição: Conceder Benefício Eventuais no âmbito da Política Social em Relação a Política de Saúde, Visando a Concessão Através das Políticas de Saúde Públicas, com Doações de Orteses, Próteses, Aparelhos Ortopédicos, Dentaduras, e Demais.

Unidade de medida: R\$

Região Município	Quant. 2018 1	Quant. 2019 1	Quant. 2020 1	Quant. 2021 1
Quantidade por ano.....	1	1	1	1
Valor por ano.....	21.274,89	22.338,65	23.455,55	24.628,32
Totais.....: Quantidade	4	valor	91.697,41	
Fonte de recursos: Tesouro Municipal		91.697,41		
Convênios.....		0,00		
Outras fontes....		0,00		
<b>TOTAL DO PROGRAMA:</b>	<b>Valor 2018</b> 21.274,89	<b>Valor 2019</b> 22.338,65	<b>Valor 2020</b> 23.455,55	<b>Valor 2021</b> 24.628,32

Subfunção: 301 - Atenção Básica

Programa: 0808 - Apoio aos Conselhos Municipais

Ação.....: 2093 - Fortalecimento das Instâncias Colegiadas do SUS  
 Descrição: Apoiar e Fortalecer as Instâncias Colegiadas do Sus, Inclusive Proporcionando-Lhes a Participação em Cursos Seminários e Eventos Necessários a Sua Qualificação; Realizar Conferência Municipal de Saúde e Outros Eventos para Fortalecimento do Cms.

Unidade de medida: R\$

Região Município	Quant. 2018 1	Quant. 2019 1	Quant. 2020 1	Quant. 2021 1
---------------------	------------------	------------------	------------------	------------------

ÓRGÃO: 09 - Secretaria Municipal de Saúde  
 UNIDADE ORÇAMENTÁRIA: 09.02 - Fundo Municipal de Saúde  
 EIXO: 09.02.02 - SOCIAL

Quantidade por ano.....	1	1	1	1
Valor por ano.....	10.500,00	11.025,00	11.576,25	12.155,05
Totais.....: Quantidade	4	valor	45.256,30	
Fonte de recursos: Tesouro Municipal		0,00		
Convênios.....		0,00		
Outras fontes....	45.256,30			
<b>TOTAL DO PROGRAMA:</b>	<b>Valor 2018</b>	<b>Valor 2019</b>	<b>Valor 2020</b>	<b>Valor 2021</b>
	10.500,00	11.025,00	11.576,25	12.155,05

Programa: 1001 - Programa de Ações Básicas de Saúde

Ação.....: 1019 - Construção, Reforma e Ampliação de Unidades de Saúde  
 Descrição: Construção, Reforma e Ampliação de Unidades de Saúde

Unidade de medida: R\$

Região	Quant. 2018	Quant. 2019	Quant. 2020	Quant. 2021
Município	1	1	1	1
Quantidade por ano.....	1	1	1	1
Valor por ano.....	100.000,00	105.000,00	110.250,00	115.762,00
Totais.....: Quantidade	4	valor	431.012,00	
Fonte de recursos: Tesouro Municipal		0,00		
Convênios.....		0,00		
Outras fontes....	431.012,00			

Ação.....: 2024 - Manutenção do Programa de Saúde Bucal  
 Descrição: Manutenção do Programa de Saúde Bucal

Unidade de medida: R\$

Região	Quant. 2018	Quant. 2019	Quant. 2020	Quant. 2021
Município	1	1	1	1
Quantidade por ano.....	1	1	1	1
Valor por ano.....	263.169,00	276.327,00	290.143,00	304.651,00
Totais.....: Quantidade	4	valor	1.134.290,00	
Fonte de recursos: Tesouro Municipal		170.100,00		
Convênios.....		0,00		
Outras fontes....	964.190,00			

ÓRGÃO: 09 - Secretaria Municipal de Saúde  
 UNIDADE ORÇAMENTÁRIA: 09.02 - Fundo Municipal de Saúde  
 EIXO: 09.02.02 - SOCIAL

Ação.....: 2025 - Manutenção do Programa de Agente Comunitario de Saúde  
 Descrição: Manutenção do Programa de Agente Comunitario de Saúde

Unidade de medida: R\$

Região Município	Quant. 2018	Quant. 2019	Quant. 2020	Quant. 2021
	1	1	1	1
Quantidade por ano.....	1	1	1	1
Valor por ano.....	575.000,00	603.000,00	633.800,00	665.500,00
<hr/>				
Totais.....: Quantidade	4	valor	2.477.300,00	
Fonte de recursos: Tesouro Municipal		0,00		
Convênios.....		0,00		
Outras fontes....	2.477.300,00			

Ação.....: 2090 - Manutenção das Atividades de Atenção Básica de Saúde  
 Descrição: Manutenção das Atividades de Atenção Básicas de Saúde

Unidade de medida: R\$

Região Município	Quant. 2018	Quant. 2019	Quant. 2020	Quant. 2021
	1	1	1	1
Quantidade por ano.....	1	1	1	1
Valor por ano.....	2.620.064,00	2.751.067,00	2.888.620,00	3.033.051,00
<hr/>				
Totais.....: Quantidade	4	valor	11.292.802,00	
Fonte de recursos: Tesouro Municipal		1.693.900,00		
Convênios.....		0,00		
Outras fontes....	9.598.902,00			

Ação.....: 2094 - Manutenção das Atividades do Programa Saúde da Família  
 Descrição: Manter às Ações do Programa Saúde da Família.

Unidade de medida: R\$

Região Município	Quant. 2018	Quant. 2019	Quant. 2020	Quant. 2021
	1	1	1	1
Quantidade por ano.....	1	1	1	1
Valor por ano.....	736.000,00	772.800,00	811.531,00	852.100,00
<hr/>				
Totais.....: Quantidade	4	valor	3.172.431,00	
Fonte de recursos: Tesouro Municipal		475.900,00		
Convênios.....		0,00		
Outras fontes....	2.696.531,00			

ÓRGÃO: 09 - Secretaria Municipal de Saúde  
 UNIDADE ORÇAMENTÁRIA: 09.02 - Fundo Municipal de Saúde  
 EIXO: 09.02.02 - SOCIAL

TOTAL DO PROGRAMA:	Valor 2018 4.294.233,00	Valor 2019 4.508.194,00	Valor 2020 4.734.344,00	Valor 2021 4.971.064,00
--------------------	----------------------------	----------------------------	----------------------------	----------------------------

Subfunção: 302 - Assistência Hospitalar e Ambulatorial

Programa: 1001 - Programa de Ações Básicas de Saúde

Ação.....: 2057 - Consorcio Publico de Saude  
 Descrição: Consorcio Publico de Saude

Unidade de medida: R\$

Região Município	Quant. 2018 1	Quant. 2019 1	Quant. 2020 1	Quant. 2021 1
Quantidade por ano.....	1	1	1	1
Valor por ano.....	100.000,00	105.000,00	110.250,00	115.762,00
Totais.....: Quantidade	4	valor	431.012,00	
Fonte de recursos: Tesouro Municipal		64.700,00		
Convênios.....		0,00		
Outras fontes....		366.312,00		

TOTAL DO PROGRAMA:	Valor 2018 100.000,00	Valor 2019 105.000,00	Valor 2020 110.250,00	Valor 2021 115.762,00
--------------------	--------------------------	--------------------------	--------------------------	--------------------------

Programa: 1003 - Assistência Ambulatorial e Hospitalar

Ação.....: 1018 - Reforma e Ampliação de Hospitais e da Rede de Atendimento de Média e Alta Comp  
 Descrição: Ampliação, Reforma e Ampliação de Hospitais e da Rede de Atendimento de Média e Alta Complexidade

Unidade de medida: R\$

Região Município	Quant. 2018 1	Quant. 2019 1	Quant. 2020 1	Quant. 2021 1
Quantidade por ano.....	1	1	1	1
Valor por ano.....	100.000,00	105.000,00	110.250,00	115.762,00
Totais.....: Quantidade	4	valor	431.012,00	

ÓRGÃO: 09 - Secretaria Municipal de Saúde  
 UNIDADE ORÇAMENTÁRIA: 09.02 - Fundo Municipal de Saude  
 EIXO: 09.02.02 - SOCIAL

Fonte de recursos: Tesouro Municipal 64.700,00  
 Convênios..... 215.412,00  
 Outras fontes.... 150.900,00

Ação.....: 2028 - Manutenção da Assistência Hospitalar e Ambulatorial  
 Descrição: Manutenção da Assistência Hospitalar e Ambulatorial

Unidade de medida: R\$

Região Município	Quant. 2018 1	Quant. 2019 1	Quant. 2020 1	Quant. 2021 1
Quantidade por ano.....	1	1	1	1
Valor por ano.....	3.480.164,52	3.654.172,76	3.836.881,33	4.028.725,45
Totais.....: Quantidade	4	valor	14.999.944,06	
Fonte de recursos: Tesouro Municipal	2.250.000,00			
Convênios.....	0,00			
Outras fontes....	12.749.944,06			

TOTAL DO PROGRAMA:	Valor 2018 3.580.164,52	Valor 2019 3.759.172,76	Valor 2020 3.947.131,33	Valor 2021 4.144.487,45
--------------------	----------------------------	----------------------------	----------------------------	----------------------------

Subfunção: 303 - Suporte Profilático e Terapêutico

Programa: 1005 - Assistência Farmaceutica

Ação.....: 2104 - Manutenção do Programa de Assistência Farmacêutica  
 Descrição: Manutenção do Programa de Assistência Farmacêutica

Unidade de medida: R\$

Região Município	Quant. 2018 1	Quant. 2019 1	Quant. 2020 1	Quant. 2021 1
Quantidade por ano.....	1	1	1	1
Valor por ano.....	110.000,00	115.500,00	121.280,00	127.340,00
Totais.....: Quantidade	4	valor	474.120,00	
Fonte de recursos: Tesouro Municipal	0,00			
Convênios.....	0,00			
Outras fontes....	474.120,00			

TOTAL DO PROGRAMA:	Valor 2018 110.000,00	Valor 2019 115.500,00	Valor 2020 121.280,00	Valor 2021 127.340,00
--------------------	--------------------------	--------------------------	--------------------------	--------------------------

ÓRGÃO: 09 - Secretaria Municipal de Saúde  
 UNIDADE ORÇAMENTÁRIA: 09.02 - Fundo Municipal de Saude  
 EIXO: 09.02.02 - SOCIAL

Subfunção: 304 - Vigilância Sanitária

Programa: 1007 - Ações de Vigilância Sanitaria Junto a População

Ação.....: 2026 - Manutenção do Programa de Vigilância Sanitaria  
 Descrição: Manutenção do Programa de Vigilância Sanitaria

Unidade de medida: R\$

Região Município	Quant. 2018 1	Quant. 2019 1	Quant. 2020 1	Quant. 2021 1
Quantidade por ano.....	1	1	1	1
Valor por ano.....	231.562,57	243.140,65	255.297,65	268.062,53
Totais.....: Quantidade	4	valor	998.063,40	
Fonte de recursos: Tesouro Municipal	149.700,00			
Convênios.....	0,00			
Outras fontes....	848.363,40			
<b>TOTAL DO PROGRAMA:</b>	<b>Valor 2018</b> 231.562,57	<b>Valor 2019</b> 243.140,65	<b>Valor 2020</b> 255.297,65	<b>Valor 2021</b> 268.062,53

Subfunção: 305 - Vigilância Epidemiológica

Programa: 1008 - Vigilância Epidemiologica

Ação.....: 2027 - Programa de Vigilância Epidemiológica  
 Descrição: Programa de Vigilância Epidemiológica

Unidade de medida: R\$

Região Município	Quant. 2018 1	Quant. 2019 1	Quant. 2020 1	Quant. 2021 1
Quantidade por ano.....	1	1	1	1
Valor por ano.....	148.637,04	156.068,87	163.872,35	172.065,92
Totais.....: Quantidade	4	valor	640.644,18	
Fonte de recursos: Tesouro Municipal	96.100,00			
Convênios.....	0,00			
Outras fontes....	544.544,18			

ÓRGÃO: 09 - Secretaria Municipal de Saúde  
UNIDADE ORÇAMENTÁRIA: 09.02 - Fundo Municipal de Saude  
EIXO: 09.02.02 - SOCIAL

TOTAL DO PROGRAMA:	Valor 2018 148.637,04	Valor 2019 156.068,87	Valor 2020 163.872,35	Valor 2021 172.065,92
TOTAL DO EIXO:	Valor 2018 8.496.372,02	Valor 2019 8.920.439,93	Valor 2020 9.367.207,13	Valor 2021 9.835.565,27
TOTAL DA UNIDADE ORÇAMENTÁRIA:	Valor 2018 8.496.372,02	Valor 2019 8.920.439,93	Valor 2020 9.367.207,13	Valor 2021 9.835.565,27

ÓRGÃO: 10 - Sec. de Cultura, Esporte, Turismo e Juvent  
 UNIDADE ORÇAMENTÁRIA: 10.10 - Sec. de Cultura, Esporte, Turismo e Juvent  
 EIXO: 10.10.03 - GESTÃO

Função: 13 - Cultura

Subfunção: 122 - Administração Geral

Programa: 0402 - Administração Geral

Ação.....: 2032 - Manutenção da Secretaria de Cultura Esporte e Juventude  
 Descrição: Manutenção da Secretaria de Cultura Esporte e Juventude

Unidade de medida: R\$

Região Município	Quant. 2018	Quant. 2019	Quant. 2020	Quant. 2021
	1	1	1	1
Quantidade por ano.....	1	1	1	1
Valor por ano.....	249.000,00	267.014,14	406.922,56	453.250,00
Totais.....: Quantidade	4	valor	1.376.186,70	
Fonte de recursos: Tesouro Municipal	1.376.186,70			
Convênios.....	0,00			
Outras fontes....	0,00			

TOTAL DO PROGRAMA:	Valor 2018	Valor 2019	Valor 2020	Valor 2021
	249.000,00	267.014,14	406.922,56	453.250,00

TOTAL DO EIXO:	Valor 2018	Valor 2019	Valor 2020	Valor 2021
	249.000,00	267.014,14	406.922,56	453.250,00

TOTAL DA UNIDADE ORÇAMENTÁRIA:	Valor 2018	Valor 2019	Valor 2020	Valor 2021
	249.000,00	267.014,14	406.922,56	453.250,00



ÓRGÃO: 10 - Sec. de Cultura, Esporte, Turismo e Juvent  
 UNIDADE ORÇAMENTARIA: 10.10 - Sec. de Cultura, Esporte, Turismo e Juvent  
 EIXO: 10.10.02 - SOCIAL

Função: 13 - Cultura

Subfunção: 392 - Difusão Cultural

Programa: 1301 - Museus, Bibliotecas, Teatros e Centros de Cultura

Ação.....: 1136 - Construção, Reforma e Ampliação de Bibliotecas Públicas  
 Descrição: Construção, Reforma e Ampliação de Bibliotecas Públicas

Unidade de medida: R\$

Região Município	Quant. 2018	Quant. 2019	Quant. 2020	Quant. 2021
	1	1	1	1
Quantidade por ano.....	1	1	1	1
Valor por ano.....	50.000,00	52.500,00	55.125,00	57.881,00
Totais.....: Quantidade	4	valor	215.506,00	
Fonte de recursos: Tesouro Municipal		215.506,00		
Convênios.....		0,00		
Outras fontes....		0,00		

TOTAL DO PROGRAMA:	Valor 2018	Valor 2019	Valor 2020	Valor 2021
	50.000,00	52.500,00	55.125,00	57.881,00

Programa: 1303 - Difusão Cultural

Ação.....: 1138 - Construção e Reforma de Equipamentos Culturais  
 Descrição: Assegurar a Infra Estrutura Adequada para Construir, Reformar e Ampliar os Equipamentos Culturais do Município, Visando Estimular a População na Participação das Manifestações Culturais das Comunidades.

Unidade de medida: R\$

Região Município	Quant. 2018	Quant. 2019	Quant. 2020	Quant. 2021
	1	1	1	1
Quantidade por ano.....	1	1	1	1
Valor por ano.....	26.775,00	28.113,75	29.519,45	30.995,45
Totais.....: Quantidade	4	valor	115.403,65	

ÓRGÃO: 10 - Sec. de Cultura, Esporte, Turismo e Juvent  
 UNIDADE ORÇAMENTÁRIA: 10.10 - Sec. de Cultura, Esporte, Turismo e Juvent  
 EIXO: 10.10.02 - SOCIAL

Fonte de recursos: Tesouro Municipal 115.403,65  
 Convênios..... 0,00  
 Outras fontes.... 0,00

Ação.....: 2031 - Programa de Difusão Cultural  
 Descrição: Programa de Difusão Cultural

Unidade de medida: R\$

Região Município	Quant. 2018	Quant. 2019	Quant. 2020	Quant. 2021
	1	1	1	1
Quantidade por ano.....	1	1	1	1
Valor por ano.....	42.525,00	44.651,25	46.883,85	49.228,05

Totais.....: Quantidade	4	valor	183.288,15	
Fonte de recursos: Tesouro Municipal		183.288,15		
Convênios.....		0,00		
Outras fontes....		0,00		

TOTAL DO PROGRAMA:	Valor 2018	Valor 2019	Valor 2020	Valor 2021
	69.300,00	72.765,00	76.403,30	80.223,50

TOTAL DO EIXO:	Valor 2018	Valor 2019	Valor 2020	Valor 2021
	119.300,00	125.265,00	131.528,30	138.104,50

Função: 23 - Comércio e Serviços

Subfunção: 692 - Comercialização

Programa: 1301 - Museus, Bibliotecas, Teatros e Centros de Cultura

Ação.....: 1032 - Construção de um Centro de Comercialização de Produtos Artesanais  
 Descrição: Construção de um Centro de Comercialização de Produtos Artesanais

Unidade de medida: R\$

Região Município	Quant. 2018	Quant. 2019	Quant. 2020	Quant. 2021
	1	1	1	1

ÓRGÃO: 10 - Sec. de Cultura, Esporte, Turismo e Juvent  
 UNIDADE ORÇAMENTÁRIA: 10.10 - Sec. de Cultura, Esporte, Turismo e Juvent  
 EIXO: 10.10.02 - SOCIAL

Quantidade por ano.....	1	1	1	1
Valor por ano.....	80.000,00	84.000,00	88.200,00	92.610,00

Totais.....: Quantidade	4	valor	344.810,00	
Fonte de recursos: Tesouro Municipal		51.700,00		
Convênios.....		293.110,00		
Outras fontes....		0,00		

TOTAL DO PROGRAMA:	Valor 2018	Valor 2019	Valor 2020	Valor 2021
	80.000,00	84.000,00	88.200,00	92.610,00

TOTAL DO EIXO:	Valor 2018	Valor 2019	Valor 2020	Valor 2021
	80.000,00	84.000,00	88.200,00	92.610,00

Função: 27 - Desporto e Lazer

Subfunção: 812 - Desporto Comunitário

Programa: 2702 - Desenvolvimento do Desporto

Ação.....: 1023 - Construção, Reforma e Ampliação de Unidades Desportivas  
 Descrição: Construção, Reforma e Ampliação de Unidades Desportivas

Unidade de medida: R\$

Região	Quant. 2018	Quant. 2019	Quant. 2020	Quant. 2021
Município	1	1	1	1

Quantidade por ano.....	1	1	1	1
Valor por ano.....	68.250,00	71.662,50	75.245,65	79.007,95

Totais.....: Quantidade	4	valor	294.166,10	
Fonte de recursos: Tesouro Municipal		88.200,00		
Convênios.....		147.166,10		
Outras fontes....		58.800,00		

Ação.....: 2033 - Manutenção dos Programas Esportivos  
 Descrição: Manutenção dos Programas Esportivos

ÓRGÃO: 10 - Sec. de Cultura, Esporte, Turismo e Juvent  
 UNIDADE ORÇAMENTÁRIA: 10.10 - Sec. de Cultura, Esporte, Turismo e Juvent  
 EIXO: 10.10.02 - SOCIAL

Unidade de medida: R\$

Região Município	Quant. 2018 1	Quant. 2019 1	Quant. 2020 1	Quant. 2021 1
Quantidade por ano.....	1	1	1	1
Valor por ano.....	23.625,00	24.806,25	26.046,55	27.348,85

Totais.....: Quantidade	4	valor	101.826,65	
Fonte de recursos: Tesouro Municipal		101.826,65		
Convênios.....		0,00		
Outras fontes....		0,00		

TOTAL DO PROGRAMA:	Valor 2018 91.875,00	Valor 2019 96.468,75	Valor 2020 101.292,20	Valor 2021 106.356,80
--------------------	-------------------------	-------------------------	--------------------------	--------------------------

TOTAL DO EIXO:	Valor 2018 91.875,00	Valor 2019 96.468,75	Valor 2020 101.292,20	Valor 2021 106.356,80
----------------	-------------------------	-------------------------	--------------------------	--------------------------

TOTAL DA UNIDADE ORÇAMENTÁRIA:	Valor 2018 291.175,00	Valor 2019 305.733,75	Valor 2020 321.020,50	Valor 2021 337.071,30
--------------------------------	--------------------------	--------------------------	--------------------------	--------------------------

ÓRGÃO: 11 - Serviço Autônomo de Água e Esgoto  
 UNIDADE ORÇAMENTÁRIA: 11.11 - Serviço Autônomo de Água e Esgoto  
 EIXO: 11.11.03 - GESTÃO

Função: 17 - Saneamento

Subfunção: 122 - Administração Geral

Programa: 0402 - Administração Geral

Ação.....: 2034 - Manutenção do Serviço Autônomo de Água e Esgoto  
 Descrição: Manutenção do Serviço Autônomo de Água e Esgoto

Unidade de medida: R\$

Região Município	Quant. 2018 1	Quant. 2019 1	Quant. 2020 1	Quant. 2021 1
Quantidade por ano.....	1	1	1	1
Valor por ano.....	606.971,82	637.320,41	669.186,45	702.645,75
Totais.....: Quantidade	4	valor	2.616.124,43	
Fonte de recursos: Tesouro Municipal	2.616.124,43			
Convênios.....	0,00			
Outras fontes....	0,00			

TOTAL DO PROGRAMA:	Valor 2018 606.971,82	Valor 2019 637.320,41	Valor 2020 669.186,45	Valor 2021 702.645,75
--------------------	--------------------------	--------------------------	--------------------------	--------------------------

TOTAL DO EIXO:	Valor 2018 606.971,82	Valor 2019 637.320,41	Valor 2020 669.186,45	Valor 2021 702.645,75
----------------	--------------------------	--------------------------	--------------------------	--------------------------

TOTAL DA UNIDADE ORÇAMENTÁRIA:	Valor 2018 606.971,82	Valor 2019 637.320,41	Valor 2020 669.186,45	Valor 2021 702.645,75
--------------------------------	--------------------------	--------------------------	--------------------------	--------------------------

ÓRGÃO: 11 - Serviço Autônomo de Água e Esgoto  
 UNIDADE ORÇAMENTÁRIA: 11.11 - Serviço Autônomo de Água e Esgoto  
 EIXO: 11.11.02 - SOCIAL

Função: 17 - Saneamento

Subfunção: 512 - Saneamento Básico Urbano

Programa: 1704 - Saneamento Geral da Zona Urbana

Ação.....: 1025 - Instalação de Hidrômetros na Sede e Distritos  
 Descrição: Instalação de Hidrômetros na Sede e Distritos

Unidade de medida: R\$

Região Município	Quant. 2018 1	Quant. 2019 1	Quant. 2020 1	Quant. 2021 1
Quantidade por ano.....	1	1	1	1
Valor por ano.....	10.000,00	10.000,00	10.000,00	10.000,00
Totais.....: Quantidade	4	valor	40.000,00	
Fonte de recursos: Tesouro Municipal		40.000,00		
Convênios.....		0,00		
Outras fontes....		0,00		

Ação.....: 2035 - Ampliação e Manutenção do Sistema de Tratamento de Água e Esgoto  
 Descrição: Ampliação e Manutenção do Sistema de Tratamento de Água e Esgoto

Unidade de medida: R\$

Região Município	Quant. 2018 1	Quant. 2019 1	Quant. 2020 1	Quant. 2021 1
Quantidade por ano.....	1	1	1	1
Valor por ano.....	80.000,00	84.000,00	88.200,00	92.610,00
Totais.....: Quantidade	4	valor	344.810,00	
Fonte de recursos: Tesouro Municipal		344.810,00		
Convênios.....		0,00		
Outras fontes....		0,00		

TOTAL DO PROGRAMA:	Valor 2018 90.000,00	Valor 2019 94.000,00	Valor 2020 98.200,00	Valor 2021 102.610,00
--------------------	-------------------------	-------------------------	-------------------------	--------------------------

---

---

ÓRGÃO: 11 - Serviço Autônomo de Água e Esgoto  
UNIDADE ORÇAMENTÁRIA: 11.11 - Serviço Autônomo de Água e Esgoto  
EIXO: 11.11.02 - SOCIAL

---

---

---

TOTAL DO EIXO:	Valor 2018	Valor 2019	Valor 2020	Valor 2021
	90.000,00	94.000,00	98.200,00	102.610,00

---

---

TOTAL DA UNIDADE ORÇAMENTÁRIA:	Valor 2018	Valor 2019	Valor 2020	Valor 2021
	90.000,00	94.000,00	98.200,00	102.610,00

---

ÓRGÃO: 11 - Serviço Autônomo de Água e Esgoto  
 UNIDADE ORÇAMENTÁRIA: 11.11 - Serviço Autônomo de Água e Esgoto  
 EIXO: 11.11.03 - GESTÃO

Função: 18 - Gestão Ambiental

Subfunção: 544 - Recursos Hídricos

Programa: 1704 - Saneamento Geral da Zona Urbana

Ação.....: 2040 - Capacitação dos profissionais da SAAE  
 Descrição: Capacitação dos profissionais da SAAE

Unidade de medida: R\$

Região Município	Quant. 2018	Quant. 2019	Quant. 2020	Quant. 2021
	1	1	1	1
Quantidade por ano.....	1	1	1	1
Valor por ano.....	5.000,00	5.000,00	5.000,00	5.000,00
Totais.....: Quantidade	4	valor	20.000,00	
Fonte de recursos: Tesouro Municipal		20.000,00		
Convênios.....		0,00		
Outras fontes....		0,00		
TOTAL DO PROGRAMA:	Valor 2018 5.000,00	Valor 2019 5.000,00	Valor 2020 5.000,00	Valor 2021 5.000,00

TOTAL DO EIXO:	Valor 2018 5.000,00	Valor 2019 5.000,00	Valor 2020 5.000,00	Valor 2021 5.000,00
----------------	------------------------	------------------------	------------------------	------------------------

TOTAL DA UNIDADE ORÇAMENTÁRIA:	Valor 2018 5.000,00	Valor 2019 5.000,00	Valor 2020 5.000,00	Valor 2021 5.000,00
--------------------------------	------------------------	------------------------	------------------------	------------------------



ÓRGÃO: 12 - Reserva de Contingencia  
 UNIDADE ORÇAMENTÁRIA: 12.12 - Reserva de Contingencia  
 EIXO: 12.12.02 - SOCIAL

Função: 99 - Reserva de Contingência

Subfunção: 999 - Reserva de Contingência

Programa: 9999 - Reserva de Contingencia

Ação.....: 2049 - Reserva de Contingencia  
 Descrição: Reserva de Contingencia

Unidade de medida: Atividade

Região Município	Quant. 2018 1	Quant. 2019 1	Quant. 2020 1	Quant. 2021 1
Quantidade por ano.....	1	1	1	1
Valor por ano.....	204.000,00	214.200,00	224.910,00	236.156,00
Totais.....: Quantidade	4	valor	879.266,00	
Fonte de recursos: Tesouro Municipal		879.266,00		
Convênios.....		0,00		
Outras fontes....		0,00		

TOTAL DO PROGRAMA:	Valor 2018 204.000,00	Valor 2019 214.200,00	Valor 2020 224.910,00	Valor 2021 236.156,00
--------------------	--------------------------	--------------------------	--------------------------	--------------------------

TOTAL DO EIXO:	Valor 2018 204.000,00	Valor 2019 214.200,00	Valor 2020 224.910,00	Valor 2021 236.156,00
----------------	--------------------------	--------------------------	--------------------------	--------------------------

TOTAL DA UNIDADE ORÇAMENTÁRIA:	Valor 2018 204.000,00	Valor 2019 214.200,00	Valor 2020 224.910,00	Valor 2021 236.156,00
--------------------------------	--------------------------	--------------------------	--------------------------	--------------------------

ÓRGÃO: 13 - Gabinete do Vice-Prefeito  
 UNIDADE ORÇAMENTÁRIA: 13.13 - Gabinete do Vice-Prefeito  
 EIXO: 13.13.03 - GESTÃO

Função: 04 - Administração

Subfunção: 122 - Administração Geral

Programa: 0402 - Administração Geral

Ação.....: 2086 - Manutenção das Atividades Gerais do Gabinete do Vice-Prefeito  
 Descrição: Manutenção das Atividades Gerais do Gabinete do Vice-Prefeito

Unidade de medida: R\$

Região Município	Quant. 2018	Quant. 2019	Quant. 2020	Quant. 2021
	1	1	1	1
Quantidade por ano.....	1	1	1	1
Valor por ano.....	100.000,00	105.000,00	110.250,00	115.762,00
Totais.....: Quantidade	4	valor	431.012,00	
Fonte de recursos: Tesouro Municipal		431.012,00		
Convênios.....		0,00		
Outras fontes....		0,00		

TOTAL DO PROGRAMA:	Valor 2018	Valor 2019	Valor 2020	Valor 2021
	100.000,00	105.000,00	110.250,00	115.762,00

TOTAL DO EIXO:	Valor 2018	Valor 2019	Valor 2020	Valor 2021
	100.000,00	105.000,00	110.250,00	115.762,00

TOTAL DA UNIDADE ORÇAMENTÁRIA:	Valor 2018	Valor 2019	Valor 2020	Valor 2021
	100.000,00	105.000,00	110.250,00	115.762,00

ÓRGÃO: 14 - Ouvidoria e Procuradoria Jurídica do Mun  
 UNIDADE ORÇAMENTÁRIA: 14.14 - Ouvidoria e Procuradoria Jurídica do Mun  
 EIXO: 14.14.03 - GESTÃO

Função: 04 - Administração

Subfunção: 122 - Administração Geral

Programa: 0402 - Administração Geral

Ação.....: 2087 - Manutenção das Atividades da Ouvidoria e Procuradoria Jurídica do Município  
 Descrição: Receber e Encaminhar as Demandas aos Órgãos Competentes por Sua Apuração, Cobrando Respostas Satisfatórias e Adequadas, Disponibilizando ao Reclamante as Informações sobre as Medidas Tomadas com Relação ao Caso Notificado a Ouvidoria e Propor Medidas e Só

Unidade de medida: R\$

Região Município	Quant. 2018	Quant. 2019	Quant. 2020	Quant. 2021
	1	1	1	1
Quantidade por ano.....	1	1	1	1
Valor por ano.....	170.000,00	178.500,00	187.425,00	196.796,00
Totais.....: Quantidade	4	valor	732.721,00	
Fonte de recursos: Tesouro Municipal		732.721,00		
Convênios.....		0,00		
Outras fontes....		0,00		

TOTAL DO PROGRAMA:	Valor 2018	Valor 2019	Valor 2020	Valor 2021
	170.000,00	178.500,00	187.425,00	196.796,00

TOTAL DO EIXO:	Valor 2018	Valor 2019	Valor 2020	Valor 2021
	170.000,00	178.500,00	187.425,00	196.796,00

TOTAL DA UNIDADE ORÇAMENTÁRIA:	Valor 2018	Valor 2019	Valor 2020	Valor 2021
	170.000,00	178.500,00	187.425,00	196.796,00

ÓRGÃO: 15 - Controladoria Geral do Município  
 UNIDADE ORÇAMENTÁRIA: 15.15 - Controladoria Geral do Município  
 EIXO: 15.15.03 - GESTÃO

Função: 04 - Administração

Subfunção: 125 - Normalização e Fiscalização

Programa: 0402 - Administração Geral

Ação.....: 2105 - Manutenção das atividades da Controladoria Geral do Município  
 Descrição: Manutenção das atividades da Controladoria Geral do Município

Unidade de medida: R\$

Região	Quant. 2018	Quant. 2019	Quant. 2020	Quant. 2021
Município	1	1	1	1
Quantidade por ano.....	1	1	1	1
Valor por ano.....	240.000,00	250.000,00	270.000,00	283.000,00
Totais.....: Quantidade	4	valor	1.043.000,00	
Fonte de recursos: Tesouro Municipal	1.043.000,00			
Convênios.....		0,00		
Outras fontes....		0,00		
<b>TOTAL DO PROGRAMA:</b>	<b>Valor 2018</b>	<b>Valor 2019</b>	<b>Valor 2020</b>	<b>Valor 2021</b>
	240.000,00	250.000,00	270.000,00	283.000,00
<b>TOTAL DO EIXO:</b>	<b>Valor 2018</b>	<b>Valor 2019</b>	<b>Valor 2020</b>	<b>Valor 2021</b>
	240.000,00	250.000,00	270.000,00	283.000,00
<b>TOTAL DA UNIDADE ORÇAMENTÁRIA:</b>	<b>Valor 2018</b>	<b>Valor 2019</b>	<b>Valor 2020</b>	<b>Valor 2021</b>
	240.000,00	250.000,00	270.000,00	283.000,00

ÓRGÃO: 15 - Controladoria Geral do Município  
UNIDADE ORÇAMENTÁRIA: 15.15 - Controladoria Geral do Município  
EIXO: 15.15.02 - SOCIAL

RESUMO POR EIXO:	Valor 2018	Valor 2019	Valor 2020	Valor 2021
SOCIAL	30.384.882,01	31.850.375,91	33.392.387,15	35.012.240,97
GESTÃO	14.195.000,99	14.958.502,09	15.756.933,85	16.594.546,03
TOTAL GERAL.....:	44.579.883,00	46.808.878,00	49.149.321,00	51.606.787,00

ÓRGÃO: 02 - Gabinete do Prefeito  
 UNIDADE ORÇAMENTÁRIA: 02.02 - Gabinete do Prefeito

Macro objetivo: 0025 - VIABILIZAR AS AÇÕES DE ADMINISTRAÇÃO GERAL VISANDO A MANUTENÇÃO E FUNCIONAMENTO DA MAQUINA ADMINISTRATIVA

Programa: 0402 - Administração Geral

Ação.....: 2002 - Manutenção das Atividades Gerais do Gabinete do Prefeito  
 Descrição: Manutenção das Atividades Gerais do Gabinete do Prefeito

Região Município	Quant. 2018	Quant. 2019	Quant. 2020	Quant. 2021
	1	1	1	1
Quantidade por ano...	1	1	1	1
Valor por ano.....	1.050.000,00	1.102.500,00	1.157.625,00	1.215.506,00
Totais.....: Quantidade 4 valor 4.525.631,00				
Fonte de recursos: Tesouro Municipal 4.525.631,00				
Convênios..... 0,00				
Outras fontes.... 0,00				

Ação.....: 2085 - Realização de Convênios de Coperação Técnica com Entidades Públicas e Privada  
 Descrição: Realizar Convênio de Cooperação Técnica com Entidades Públicas e Privadas, Objetivando Assegurar o Conhecimento e Orientação Necessários a Participação nas Lutas por Melhorias para o Município, Seja Atraves de Incremento de Recursos, Seja pela Adoção de N

Região Município	Quant. 2018	Quant. 2019	Quant. 2020	Quant. 2021
	1	1	1	1
Quantidade por ano...	1	1	1	1
Valor por ano.....	7.875,00	8.268,75	8.682,15	9.116,25
Totais.....: Quantidade 4 valor 33.942,15				
Fonte de recursos: Tesouro Municipal 33.942,15				
Convênios..... 0,00				
Outras fontes.... 0,00				

Ação.....: 2088 - Apoio as Ações de Segurança Pública e ao Poder Judiciário  
 Descrição: Apoiar as Ações de Manutenção da Segurança Pública e do Poder Judiciário.

Região Município	Quant. 2018	Quant. 2019	Quant. 2020	Quant. 2021
	1	1	1	1
Quantidade por ano...	1	1	1	1
Valor por ano.....	13.125,00	13.781,25	14.470,35	15.193,85
Totais.....: Quantidade 4 valor 56.570,45				

ÓRGÃO: 02 - Gabinete do Prefeito  
UNIDADE ORÇAMENTÁRIA: 02.02 - Gabinete do Prefeito

Fonte de recursos: Tesouro Municipal	56.570,45
Convênios.....	0,00
Outras fontes....	0,00

TOTAL DO PROGRAMA:	Valor 2018	Valor 2019	Valor 2020	Valor 2021
	1.071.000,00	1.124.550,00	1.180.777,50	1.239.816,10

TOTAL DA UNIDADE ORÇAMENTÁRIA:	Valor 2018	Valor 2019	Valor 2020	Valor 2021
	1.071.000,00	1.124.550,00	1.180.777,50	1.239.816,10

ÓRGÃO: 03 - Secretaria Municipal de Governo  
 UNIDADE ORÇAMENTÁRIA: 03.03 - Secretaria Municipal de Governo

Macro objetivo: 0025 - VIABILIZAR AS AÇÕES DE ADMINISTRAÇÃO GERAL VISANDO A MANUTENÇÃO E FUNCIONAMENTO DA MAQUINA ADMINISTRATIVA

Programa: 0402 - Administração Geral

Ação.....: 2003 - Manutenção da Secretaria Municipal de Governo  
 Descrição: Manutenção da Secretaria Municipal de Governo

Região Município	Quant. 2018	Quant. 2019	Quant. 2020	Quant. 2021
	1	1	1	1
Quantidade por ano...	1	1	1	1
Valor por ano.....	120.000,00	126.000,00	132.300,00	138.915,00

Totais.....: Quantidade	4	valor	517.215,00
Fonte de recursos: Tesouro Municipal		517.215,00	
Convênios.....		0,00	
Outras fontes....		0,00	

TOTAL DO PROGRAMA:	Valor 2018	Valor 2019	Valor 2020	Valor 2021
	120.000,00	126.000,00	132.300,00	138.915,00

TOTAL DA UNIDADE ORÇAMENTÁRIA:	Valor 2018	Valor 2019	Valor 2020	Valor 2021
	120.000,00	126.000,00	132.300,00	138.915,00



ÓRGÃO: 04 - Sec. Mun. de Administração e Finanças  
 UNIDADE ORÇAMENTÁRIA: 04.04 - Secretaria Municipal de Adm. e Finanças

Macro objetivo: 0025 - VIABILIZAR AS AÇÕES DE ADMINISTRAÇÃO GERAL VISANDO A MANUTENÇÃO E FUNCIONAMENTO DA MAQUINA ADMINISTRATIVA

Programa: 0402 - Administração Geral

Ação.....: 0002 - Cumprimento de Sentenças Judiciais

Descrição: Cumprir Sentenças Judiciais e Dívidas de Pequenos Valores Determinadas pelo Poder Judiciário.

Região Município	Quant. 2018	Quant. 2019	Quant. 2020	Quant. 2021
	1	1	1	1
Quantidade por ano...	1	1	1	1
Valor por ano.....	471.896,68	495.491,44	520.266,07	546.279,35
Totais.....: Quantidade	4	valor	2.033.933,54	
Fonte de recursos: Tesouro Municipal	2.033.933,54			
Convênios.....	0,00			
Outras fontes....	0,00			

Ação.....: 0003 - Contribuição para Formação do PASEP

Descrição: Cumprir Determinação Legal de Repasse a União Referente a 1 Um por Cento da Receita Municipal para Formação do Patrimônio do Servidor Público - Pasep.

Região Município	Quant. 2018	Quant. 2019	Quant. 2020	Quant. 2021
	1	1	1	1
Quantidade por ano...	1	1	1	1
Valor por ano.....	396.205,52	416.015,86	436.816,63	458.657,45
Totais.....: Quantidade	4	valor	1.707.695,46	
Fonte de recursos: Tesouro Municipal	1.707.695,46			
Convênios.....	0,00			
Outras fontes....	0,00			

Ação.....: 2062 - Manutenção da Secretaria de Administração e Finanças

Descrição: Manutenção da Secretaria de Administração e Finanças

Região Município	Quant. 2018	Quant. 2019	Quant. 2020	Quant. 2021
	1	1	1	1
Quantidade por ano...	1	1	1	1
Valor por ano.....	2.321.221,31	2.571.020,00	2.699.570,00	2.942.383,97
Totais.....: Quantidade	4	valor	10.534.195,28	
Fonte de recursos: Tesouro Municipal	10.534.195,28			
Convênios.....	0,00			
Outras fontes....	0,00			

---

ÓRGÃO: 04 - Sec. Mun. de Administração e Finanças  
UNIDADE ORÇAMENTÁRIA: 04.04 - Secretaria Municipal de Adm. e Finanças

---

---

TOTAL DO PROGRAMA:	Valor 2018 3.189.323,51	Valor 2019 3.482.527,30	Valor 2020 3.656.652,70	Valor 2021 3.947.320,77
--------------------	----------------------------	----------------------------	----------------------------	----------------------------

---

---

TOTAL DA UNIDADE ORÇAMENTÁRIA:	Valor 2018 3.189.323,51	Valor 2019 3.482.527,30	Valor 2020 3.656.652,70	Valor 2021 3.947.320,77
--------------------------------	----------------------------	----------------------------	----------------------------	----------------------------

---

ÓRGÃO: 04 - Sec. Mun. de Administração e Finanças  
 UNIDADE ORÇAMENTÁRIA: 04.04 - Secretaria Municipal de Adm. e Finanças

Macro objetivo: 0027 - PROPICIAR AS CONDIÇÕES NECESSARIAS A EXECUÇÃO DE AÇÕES VISANDO A ADEQUADA E CORRETA ADMNISTRAÇÃO FINANCEIRA

Programa: 0002 - Amortização da Dívida Contratual Resgatada

Ação.....: 0001 - Amortização da Dívida Contratual Resgatada  
 Descrição: Amortização da Dívida Contratual Resgatada

Região Município	Quant. 2018	Quant. 2019	Quant. 2020	Quant. 2021
	1	1	1	1
Quantidade por ano...	1	1	1	1
Valor por ano.....	549.264,89	576.728,05	605.564,45	635.842,76
Totais.....: Quantidade	4	valor	2.367.400,15	
Fonte de recursos: Tesouro Municipal		2.367.400,15		
Convênios.....		0,00		
Outras fontes....		0,00		
TOTAL DO PROGRAMA:	Valor 2018	Valor 2019	Valor 2020	Valor 2021
	549.264,89	576.728,05	605.564,45	635.842,76

Macro objetivo: 0027 - PROPICIAR AS CONDIÇÕES NECESSARIAS A EXECUÇÃO DE AÇÕES VISANDO A ADEQUADA E CORRETA ADMNISTRAÇÃO FINANCEIRA

Programa: 0404 - Modernização e Execução Financeira

Ação.....: 2005 - Manutenção do Departamento Contábil e de Controle Interno  
 Descrição: Manutenção do Departamento Contábil e de Controle Interno

Região Município	Quant. 2018	Quant. 2019	Quant. 2020	Quant. 2021
	1	1	1	1
Quantidade por ano...	1	1	1	1
Valor por ano.....	52.500,00	55.125,00	57.881,25	60.775,35
Totais.....: Quantidade	4	valor	226.281,60	
Fonte de recursos: Tesouro Municipal		226.281,60		
Convênios.....		0,00		
Outras fontes....		0,00		
TOTAL DO PROGRAMA:	Valor 2018	Valor 2019	Valor 2020	Valor 2021
	52.500,00	55.125,00	57.881,25	60.775,35

---

ÓRGÃO: 04 - Sec. Mun. de Administração e Finanças  
UNIDADE ORÇAMENTÁRIA: 04.04 - Secretaria Municipal de Adm. e Finanças

---

---

TOTAL DA UNIDADE ORÇAMENTÁRIA:	valor 2018 601.764,89	valor 2019 631.853,05	valor 2020 663.445,70	valor 2021 696.618,11
--------------------------------	--------------------------	--------------------------	--------------------------	--------------------------

---

ÓRGÃO: 05 - Secretaria Municipal de Educação  
 UNIDADE ORÇAMENTÁRIA: 05.01 - Secretaria Municipal de Educação

Macro objetivo: 0025 - VIABILIZAR AS AÇÕES DE ADMINISTRAÇÃO GERAL VISANDO A MANUTENÇÃO E FUNCIONAMENTO DA MAQUINA ADMINISTRATIVA

Programa: 0402 - Administração Geral

Ação.....: 2067 - Manutenção da Secretaria de Educação  
 Descrição: Manutenção da Secretaria de Educação

Região Município	Quant. 2018 1	Quant. 2019 1	Quant. 2020 1	Quant. 2021 1
Quantidade por ano...	1	1	1	1
Valor por ano.....	827.650,00	869.032,00	912.484,00	958.108,00
Totais.....: Quantidade	4	valor	3.567.274,00	
Fonte de recursos: Tesouro Municipal	3.567.274,00			
Convênios.....	0,00			
Outras fontes....	0,00			
<b>TOTAL DO PROGRAMA:</b>	<b>Valor 2018</b> 827.650,00	<b>Valor 2019</b> 869.032,00	<b>Valor 2020</b> 912.484,00	<b>Valor 2021</b> 958.108,00

<b>TOTAL DA UNIDADE ORÇAMENTÁRIA:</b>	<b>Valor 2018</b> 827.650,00	<b>Valor 2019</b> 869.032,00	<b>Valor 2020</b> 912.484,00	<b>Valor 2021</b> 958.108,00
---------------------------------------	---------------------------------	---------------------------------	---------------------------------	---------------------------------

ÓRGÃO: 05 - Secretaria Municipal de Educação  
 UNIDADE ORÇAMENTÁRIA: 05.01 - Secretaria Municipal de Educação

Macro objetivo: 0047 - VIABILIZAR A EXECUÇÃO DE AÇÕES VOLTADAS PARA O DESENVOLVIMENTO DO ENSINO FUNDAMENTAL NO AMBITO DO MUNICIPIO

Programa: 1201 - Ensino Fundamental

Ação.....: 2097 - Fortalecimento do Conselho do Controle Social, Escolar, Gremio e Associações  
 Descrição: Fortalecer a Participação Popular na Educação do Município Atraves dos Conselhos Escolares e do Fundeb, Bem Como, Grêmios e Associações.

Região Município	Quant. 2018 1	Quant. 2019 1	Quant. 2020 1	Quant. 2021 1
Quantidade por ano...	1	1	1	1
Valor por ano.....	10.237,50	10.749,35	11.286,85	11.851,15
Totais.....: Quantidade	4	valor	44.124,85	
Fonte de recursos: Tesouro Municipal		44.124,85		
Convênios.....		0,00		
Outras fontes....		0,00		
<b>TOTAL DO PROGRAMA:</b>	<b>Valor 2018</b> 10.237,50	<b>Valor 2019</b> 10.749,35	<b>Valor 2020</b> 11.286,85	<b>Valor 2021</b> 11.851,15

<b>TOTAL DA UNIDADE ORÇAMENTÁRIA:</b>	<b>Valor 2018</b> 10.237,50	<b>Valor 2019</b> 10.749,35	<b>Valor 2020</b> 11.286,85	<b>Valor 2021</b> 11.851,15
---------------------------------------	--------------------------------	--------------------------------	--------------------------------	--------------------------------

ÓRGÃO: 05 - Secretaria Municipal de Educação  
 UNIDADE ORÇAMENTÁRIA: 05.02 - Fundo Municipal de Educação

Macro objetivo: 0031 - PROPICIAR CONDIÇÕES NECESSARIAS A REALIZAÇÃO DE AÇÕES PARA CAPACITAÇÃO E HABILITAÇÃO DE PROFESSORES

Programa: 1203 - Treinamento e Aperfeiçoamento de Profissionais do Ensino Fun

Ação.....: 2110 - Capacitação e Treinamento para os professores da rede de ensino  
 Descrição: Capacitação e Treinamento para os professores da rede de ensino

Região Município	Quant. 2018	Quant. 2019	Quant. 2020	Quant. 2021
	1	1	1	1
Quantidade por ano...	1	1	1	1
Valor por ano.....	20.000,00	21.000,00	22.050,00	23.152,00

Totais.....: Quantidade	4	valor	86.202,00
Fonte de recursos: Tesouro Municipal		21.600,00	
Convênios.....		0,00	
Outras fontes....		64.602,00	

TOTAL DO PROGRAMA:	Valor 2018	Valor 2019	Valor 2020	Valor 2021
	20.000,00	21.000,00	22.050,00	23.152,00

Macro objetivo: 0031 - PROPICIAR CONDIÇÕES NECESSARIAS A REALIZAÇÃO DE AÇÕES PARA CAPACITAÇÃO E HABILITAÇÃO DE PROFESSORES

Programa: 2084 - Apoio a Formação Acadêmica

Ação.....: 2084 - Apoio a Formação Acadêmica  
 Descrição: Apoio a Formação Acadêmica

Região Município	Quant. 2018	Quant. 2019	Quant. 2020	Quant. 2021
	1	1	1	1
Quantidade por ano...	1	1	1	1
Valor por ano.....	30.000,00	31.500,00	33.075,00	34.728,00

Totais.....: Quantidade	4	valor	129.303,00
Fonte de recursos: Tesouro Municipal		129.303,00	
Convênios.....		0,00	
Outras fontes....		0,00	

TOTAL DO PROGRAMA:	Valor 2018	Valor 2019	Valor 2020	Valor 2021
	30.000,00	31.500,00	33.075,00	34.728,00

---

ÓRGÃO: 05 - Secretaria Municipal de Educação  
UNIDADE ORÇAMENTÁRIA: 05.02 - Fundo Municipal de Educação

---

---

TOTAL DA UNIDADE ORÇAMENTÁRIA:	Valor 2018 50.000,00	Valor 2019 52.500,00	Valor 2020 55.125,00	Valor 2021 57.880,00
--------------------------------	-------------------------	-------------------------	-------------------------	-------------------------

---



ÓRGÃO: 05 - Secretaria Municipal de Educação  
 UNIDADE ORÇAMENTÁRIA: 05.02 - Fundo Municipal de Educação

Macro objetivo: 0046 - VIABILIZAR A EXECUÇÃO DE AÇÕES VOLTADAS PARA O DESENVOLVIMENTO DO ENSINO INFANTIL NO AMBITO DO MUNICIPIO

Programa: 1208 - Ensino Infantil

Ação.....: 2095 - Funcionamento da Rede Escolar de Ensino Infantil  
 Descrição: Funcionamento da Rede Escolar de Ensino Infantil

Região Município	Quant. 2018 1	Quant. 2019 1	Quant. 2020 1	Quant. 2021 1
Quantidade por ano...	1	1	1	1
Valor por ano.....	200.000,00	210.000,00	220.500,00	231.525,00

Totais.....: Quantidade	4	valor	862.025,00
Fonte de recursos: Tesouro Municipal		862.025,00	
Convênios.....		0,00	
Outras fontes....		0,00	

TOTAL DO PROGRAMA:	Valor 2018 200.000,00	Valor 2019 210.000,00	Valor 2020 220.500,00	Valor 2021 231.525,00
--------------------	--------------------------	--------------------------	--------------------------	--------------------------

TOTAL DA UNIDADE ORÇAMENTÁRIA:	Valor 2018 200.000,00	Valor 2019 210.000,00	Valor 2020 220.500,00	Valor 2021 231.525,00
--------------------------------	--------------------------	--------------------------	--------------------------	--------------------------

ÓRGÃO: 05 - Secretaria Municipal de Educação  
 UNIDADE ORÇAMENTÁRIA: 05.02 - Fundo Municipal de Educação

Macro objetivo: 0047 - VIABILIZAR A EXECUÇÃO DE AÇÕES VOLTADAS PARA O DESENVOLVIMENTO DO ENSINO FUNDAMENTAL NO AMBITO DO MUNICIPIO

Programa: 1201 - Ensino Fundamental

Ação.....: 2014 - Manutenção do Transporte de Alunos  
 Descrição: Manutenção do Transporte de Alunos

Região Município	Quant. 2018	Quant. 2019	Quant. 2020	Quant. 2021
	1	1	1	1
Quantidade por ano...	1	1	1	1
Valor por ano.....	1.350.000,00	1.415.000,00	1.485.000,00	1.560.000,00
Totais.....: Quantidade	4	valor	5.810.000,00	
Fonte de recursos: Tesouro Municipal		0,00		
Convênios.....		0,00		
Outras fontes....	5.810.000,00			

Ação.....: 2096 - Aquisição de Veículos do Transporte Escolar  
 Descrição: Aquisição de Veículos para Ampliação e Melhoria do Transporte Escolar.

Região Município	Quant. 2018	Quant. 2019	Quant. 2020	Quant. 2021
	1	1	1	1
Quantidade por ano...	1	1	1	1
Valor por ano.....	300.000,00	315.000,00	330.750,00	347.287,00
Totais.....: Quantidade	4	valor	1.293.037,00	
Fonte de recursos: Tesouro Municipal		323.300,00		
Convênios.....		646.437,00		
Outras fontes....	323.300,00			

Ação.....: 2098 - Funcionamento da Rede Escolar de Ensino Fundamental  
 Descrição: Funcionamento da Rede Escolar de Ensino Fundamental

Região Município	Quant. 2018	Quant. 2019	Quant. 2020	Quant. 2021
	1	1	1	1
Quantidade por ano...	1	1	1	1
Valor por ano.....	300.000,00	315.000,00	330.750,00	347.287,00
Totais.....: Quantidade	4	valor	1.293.037,00	
Fonte de recursos: Tesouro Municipal		1.034.437,00		
Convênios.....		0,00		
Outras fontes....	258.600,00			

---

---

ÓRGÃO: 05 - Secretaria Municipal de Educação  
UNIDADE ORÇAMENTÁRIA: 05.02 - Fundo Municipal de Educação

---

---

---

TOTAL DO PROGRAMA:	Valor 2018 1.950.000,00	Valor 2019 2.045.000,00	Valor 2020 2.146.500,00	Valor 2021 2.254.574,00
--------------------	----------------------------	----------------------------	----------------------------	----------------------------

---

---

TOTAL DA UNIDADE ORÇAMENTÁRIA:	Valor 2018 1.950.000,00	Valor 2019 2.045.000,00	Valor 2020 2.146.500,00	Valor 2021 2.254.574,00
--------------------------------	----------------------------	----------------------------	----------------------------	----------------------------

---

ÓRGÃO: 05 - Secretaria Municipal de Educação  
 UNIDADE ORÇAMENTÁRIA: 05.02 - Fundo Municipal de Educação

Macro objetivo: 0049 - VIABILIZAR A EXECUÇÃO DE AÇÕES VOLTADAS PARA O DESENVOLVIMENTO DA EDUCAÇÃO BÁSICA DE JOVENS E ADULTOS DESTE MUNICÍPIO

Programa: 1212 - Educação de Jovens e Adultos

Ação.....: 2099 - Funcionamento da Rede Escolar da Educação de Jovens e Adultos  
 Descrição: Funcionamento da Rede Escolar da Educação de Jovens e Adultos

Região Município	Quant. 2018 1	Quant. 2019 1	Quant. 2020 1	Quant. 2021 1
Quantidade por ano...	1	1	1	1
Valor por ano.....	20.000,00	21.000,00	22.050,00	23.152,00
Totais.....: Quantidade	4	valor	86.202,00	
Fonte de recursos: Tesouro Municipal		43.100,00		
Convênios.....		0,00		
Outras fontes....		43.102,00		
<b>TOTAL DO PROGRAMA:</b>	<b>Valor 2018</b> 20.000,00	<b>Valor 2019</b> 21.000,00	<b>Valor 2020</b> 22.050,00	<b>Valor 2021</b> 23.152,00

Macro objetivo: 0049 - VIABILIZAR A EXECUÇÃO DE AÇÕES VOLTADAS PARA O DESENVOLVIMENTO DA EDUCAÇÃO BÁSICA DE JOVENS E ADULTOS DESTE MUNICÍPIO

Programa: 1215 - Ensino Básico

Ação.....: 1026 - Construção, Reforma e Ampliação de Unidades Escolares  
 Descrição: Construção, Reforma e Ampliação de Unidades Escolares

Região Município	Quant. 2018 1	Quant. 2019 1	Quant. 2020 1	Quant. 2021 1
Quantidade por ano...	1	1	1	1
Valor por ano.....	200.000,00	210.000,00	220.500,00	231.525,00
Totais.....: Quantidade	4	valor	862.025,00	
Fonte de recursos: Tesouro Municipal		431.000,00		
Convênios.....		431.025,00		
Outras fontes....		0,00		
<b>TOTAL DO PROGRAMA:</b>	<b>Valor 2018</b> 200.000,00	<b>Valor 2019</b> 210.000,00	<b>Valor 2020</b> 220.500,00	<b>Valor 2021</b> 231.525,00

---

---

ÓRGÃO: 05 - Secretaria Municipal de Educação  
UNIDADE ORÇAMENTÁRIA: 05.02 - Fundo Municipal de Educação

---

---

---

TOTAL DA UNIDADE ORÇAMENTÁRIA:	valor 2018 220.000,00	valor 2019 231.000,00	valor 2020 242.550,00	valor 2021 254.677,00
--------------------------------	--------------------------	--------------------------	--------------------------	--------------------------

---

ÓRGÃO: 05 - Secretaria Municipal de Educação  
 UNIDADE ORÇAMENTÁRIA: 05.02 - Fundo Municipal de Educação

Macro objetivo: 0051 - PROPICIAR A REALIZAÇÃO DAS AÇÕES NECESSARIAS A EFETIVAÇÃO DO PROGRAMA DE ALIMENTAÇÃO ESCOLAR PARA REDE MUNICIPAL DE ENS.

Programa: 1200 - Programa Nacional de Alimentação Escolar - PNAE

Ação.....: 2008 - Programa Nacional de Alimentação Escolar - PNAE - CRECHE  
 Descrição: Programa Nacional de Alimentação Escolar - PNAE - CRECHE

Região Município	Quant. 2018	Quant. 2019	Quant. 2020	Quant. 2021
	1	1	1	1
Quantidade por ano...	1	1	1	1
Valor por ano.....	63.728,00	66.915,00	70.261,00	73.774,00
Totais.....: Quantidade	4	valor	274.678,00	
Fonte de recursos: Tesouro Municipal		0,00		
Convênios.....		0,00		
Outras fontes....		274.678,00		

Ação.....: 2009 - Programa Nacional de Alimentação Escolar - PNAE - PRE-ESCOLAR  
 Descrição: Programa Nacional de Alimentação Escolar - PNAE - PRE-ESCOLAR

Região Município	Quant. 2018	Quant. 2019	Quant. 2020	Quant. 2021
	1	1	1	1
Quantidade por ano...	1	1	1	1
Valor por ano.....	50.305,00	52.820,00	55.461,00	58.234,00
Totais.....: Quantidade	4	valor	216.820,00	
Fonte de recursos: Tesouro Municipal		0,00		
Convênios.....		0,00		
Outras fontes....		216.820,00		

Ação.....: 2010 - Programa Nacional de Alimentação Escolar - PNAE - ENSINO FUNDAMENTAL  
 Descrição: Programa Nacional de Alimentação Escolar - PNAE - ENSINO FUNDAMENTAL

Região Município	Quant. 2018	Quant. 2019	Quant. 2020	Quant. 2021
	1	1	1	1
Quantidade por ano...	1	1	1	1
Valor por ano.....	431.014,00	452.565,00	475.193,00	498.953,00
Totais.....: Quantidade	4	valor	1.857.725,00	
Fonte de recursos: Tesouro Municipal		0,00		
Convênios.....		0,00		
Outras fontes....		1.857.725,00		

ÓRGÃO: 05 - Secretaria Municipal de Educação  
 UNIDADE ORÇAMENTÁRIA: 05.02 - Fundo Municipal de Educação

Ação.....: 2022 - Programa Nacional de Alimentação Escolar - PNAE - EJA  
 Descrição: Programa Nacional de Alimentação Escolar - PNAE - EJA

Região	Quant. 2018	Quant. 2019	Quant. 2020	Quant. 2021
Município	1	1	1	1
Quantidade por ano...	1	1	1	1
Valor por ano.....	7.780,00	8.170,00	8.578,00	9.006,00
Totais.....: Quantidade	4	valor	33.534,00	
Fonte de recursos: Tesouro Municipal		0,00		
Convênios.....		0,00		
Outras fontes....		33.534,00		

Ação.....: 2023 - Programa Nacional de Alimentação Escolar - PNAE - MAIS EDUCAÇÃO FUNDAMENTAL  
 Descrição: Programa Nacional de Alimentação Escolar - PNAE - MAIS EDUCAÇÃO FUNDAMENTAL

Região	Quant. 2018	Quant. 2019	Quant. 2020	Quant. 2021
Município	1	1	1	1
Quantidade por ano...	1	1	1	1
Valor por ano.....	130.158,00	136.665,00	143.499,00	150.674,00
Totais.....: Quantidade	4	valor	560.996,00	
Fonte de recursos: Tesouro Municipal		0,00		
Convênios.....		0,00		
Outras fontes....		560.996,00		

TOTAL DO PROGRAMA:	Valor 2018	Valor 2019	Valor 2020	Valor 2021
	682.985,00	717.135,00	752.992,00	790.641,00

TOTAL DA UNIDADE ORÇAMENTÁRIA:	Valor 2018	Valor 2019	Valor 2020	Valor 2021
	682.985,00	717.135,00	752.992,00	790.641,00

ÓRGÃO: 05 - Secretaria Municipal de Educação  
 UNIDADE ORÇAMENTÁRIA: 05.02 - Fundo Municipal de Educação

Macro objetivo: 0053 - PROPICIAR A REALIZAÇÃO DE AÇÕES VOLTADAS AO ATENDIMENTO E APOIO DOS ESTUDANTES DO ENSINO SUPERIOR DESTE MUNICIPIO

Programa: 2083 - Apoio ao Ensino Médio e Pré Vestibular

Ação.....: 2083 - Apoio ao Ensino Médio e Pre Vestibular  
 Descrição: Apoio ao Ensino Médio e Pre Vestibular

Região Município	Quant. 2018 1	Quant. 2019 1	Quant. 2020 1	Quant. 2021 1
Quantidade por ano...	1	1	1	1
Valor por ano.....	42.000,00	44.100,00	46.305,00	48.620,25
Totais.....: Quantidade	4	valor	181.025,25	
Fonte de recursos: Tesouro Municipal		181.025,25		
Convênios.....		0,00		
Outras fontes....		0,00		
<b>TOTAL DO PROGRAMA:</b>	<b>Valor 2018</b> 42.000,00	<b>Valor 2019</b> 44.100,00	<b>Valor 2020</b> 46.305,00	<b>Valor 2021</b> 48.620,25

<b>TOTAL DA UNIDADE ORÇAMENTÁRIA:</b>	<b>Valor 2018</b> 42.000,00	<b>Valor 2019</b> 44.100,00	<b>Valor 2020</b> 46.305,00	<b>Valor 2021</b> 48.620,25
---------------------------------------	--------------------------------	--------------------------------	--------------------------------	--------------------------------



ÓRGÃO: 05 - Secretaria Municipal de Educação  
 UNIDADE ORÇAMENTÁRIA: 05.02 - Fundo Municipal de Educação

Macro objetivo: 0074 - PROPORCIONAR AÇÕES VOLTADAS AO PROGRAMA DE INCENTIVO AS ATIVIDADES CULTURAIS E ARTISTICAS DO MUNICIPIO

Programa: 1301 - Museus, Bibliotecas, Teatros e Centros de Cultura

Ação.....: 1140 - Implantação e Adequação de Bibliotecas Escolares na Rede de Educação Básica  
 Descrição: Implatar, Adequar e Estruturar Bibliotecas na Rede de Escolas do Município.

Região Município	Quant. 2018	Quant. 2019	Quant. 2020	Quant. 2021
	1	1	1	1
Quantidade por ano...	1	1	1	1
Valor por ano.....	87.675,00	92.058,75	96.661,65	101.494,75
Totais.....: Quantidade	4	valor	377.890,15	
Fonte de recursos: Tesouro Municipal		94.500,00		
Convênios.....		188.890,15		
Outras fontes....		94.500,00		
TOTAL DO PROGRAMA:	Valor 2018	Valor 2019	Valor 2020	Valor 2021
	87.675,00	92.058,75	96.661,65	101.494,75

TOTAL DA UNIDADE ORÇAMENTÁRIA:	Valor 2018	Valor 2019	Valor 2020	Valor 2021
	87.675,00	92.058,75	96.661,65	101.494,75

ÓRGÃO: 05 - Secretaria Municipal de Educação  
 UNIDADE ORÇAMENTÁRIA: 05.03 - Fundo de Manut.e Des.Educ.Básica-FUNDEB

Macro objetivo: 0046 - VIABILIZAR A EXECUÇÃO DE AÇÕES VOLTADAS PARA O DESENVOLVIMENTO DO ENSINO INFANTIL NO AMBITO DO MUNICIPIO

Programa: 1208 - Ensino Infantil

Ação.....: 1027 - Construção, Reforma e Ampliação de Unidades do Ensino Infantil  
 Descrição: Construção, Reforma e Ampliação de Unidades do Ensino Infantil

Região Município	Quant. 2018	Quant. 2019	Quant. 2020	Quant. 2021
	1	1	1	1
Quantidade por ano...	1	1	1	1
Valor por ano.....	170.000,00	178.500,00	187.425,00	196.796,00
<b>Totais.....: Quantidade</b>				
4				
<b>valor</b>				
732.721,00				
Fonte de recursos: Tesouro Municipal				
0,00				
Convênios.....				
439.621,00				
Outras fontes....				
293.100,00				

Ação.....: 2012 - Manutenção do FUNDEB 40% - Ensino Infantil  
 Descrição: Manutenção do FUNDEB 40 - Ensino Infantil

Região Município	Quant. 2018	Quant. 2019	Quant. 2020	Quant. 2021
	1	1	1	1
Quantidade por ano...	1	1	1	1
Valor por ano.....	50.000,00	52.500,00	55.125,00	57.881,00
<b>Totais.....: Quantidade</b>				
4				
<b>valor</b>				
215.506,00				
Fonte de recursos: Tesouro Municipal				
0,00				
Convênios.....				
0,00				
Outras fontes....				
215.506,00				

Ação.....: 2064 - Remuneração dos Profissionais do Magistério - Ensino Infantil - FUNDEB 60%  
 Descrição: Remuneração dos Profissionais do Magistério - Ensino Infantil - FUNDEB 60

Região Município	Quant. 2018	Quant. 2019	Quant. 2020	Quant. 2021
	1	1	1	1
Quantidade por ano...	1	1	1	1
Valor por ano.....	300.000,00	315.000,00	330.750,00	347.287,00
<b>Totais.....: Quantidade</b>				
4				
<b>valor</b>				
1.293.037,00				
Fonte de recursos: Tesouro Municipal				
0,00				
Convênios.....				
0,00				
Outras fontes....				
1.293.037,00				

---

---

ÓRGÃO: 05 - Secretaria Municipal de Educação  
UNIDADE ORÇAMENTÁRIA: 05.03 - Fundo de Manut.e Des.Educ.Básica-FUNDEB

---

---

---

TOTAL DO PROGRAMA:	Valor 2018 520.000,00	Valor 2019 546.000,00	Valor 2020 573.300,00	Valor 2021 601.964,00
--------------------	--------------------------	--------------------------	--------------------------	--------------------------

---

---

TOTAL DA UNIDADE ORÇAMENTÁRIA:	Valor 2018 520.000,00	Valor 2019 546.000,00	Valor 2020 573.300,00	Valor 2021 601.964,00
--------------------------------	--------------------------	--------------------------	--------------------------	--------------------------

---

ÓRGÃO: 05 - Secretaria Municipal de Educação  
 UNIDADE ORÇAMENTÁRIA: 05.03 - Fundo de Manut.e Des.Educ.Básica-FUNDEB

Macro objetivo: 0047 - VIABILIZAR A EXECUÇÃO DE AÇÕES VOLTADAS PARA O DESENVOLVIMENTO DO ENSINO FUNDAMENTAL NO AMBITO DO MUNICIPIO

Programa: 1201 - Ensino Fundamental

Ação.....: 1028 - Construção, Reforma e Ampliação de Unidades do Ensino Fundamental  
 Descrição: Construção, Reforma e Ampliação de Unidades do Ensino Fundamental

Região Município	Quant. 2018	Quant. 2019	Quant. 2020	Quant. 2021
	1	1	1	1
Quantidade por ano...	1	1	1	1
Valor por ano.....	250.000,00	262.500,00	275.625,00	289.406,00
Totais.....: Quantidade	4	valor	1.077.531,00	
Fonte de recursos: Tesouro Municipal		0,00		
Convênios.....	646.531,00			
Outras fontes....	431.000,00			

Ação.....: 2011 - Manutenção do FUNDEB 40% Ensino Fundamental  
 Descrição: Manutenção do FUNDEB 40 Ensino Fundamental

Região Município	Quant. 2018	Quant. 2019	Quant. 2020	Quant. 2021
	1	1	1	1
Quantidade por ano...	1	1	1	1
Valor por ano.....	6.235.154,87	6.546.912,65	6.874.258,22	7.217.971,17
Totais.....: Quantidade	4	valor	26.874.296,91	
Fonte de recursos: Tesouro Municipal		0,00		
Convênios.....	0,00			
Outras fontes....	26.874.296,91			

Ação.....: 2063 - Remuneração dos Profissionais do Magistério - Ensino Fundamental - FUNDEB - 60%  
 Descrição: Remuneração dos Profissionais do Magistério - Ensino Fundamental - FUNDEB 60

Região Município	Quant. 2018	Quant. 2019	Quant. 2020	Quant. 2021
	1	1	1	1
Quantidade por ano...	1	1	1	1
Valor por ano.....	6.454.845,00	6.777.587,00	7.116.466,00	7.472.289,00
Totais.....: Quantidade	4	valor	27.821.187,00	
Fonte de recursos: Tesouro Municipal		0,00		
Convênios.....	0,00			
Outras fontes....	27.821.187,00			

---

---

ÓRGÃO: 05 - Secretaria Municipal de Educação  
UNIDADE ORÇAMENTÁRIA: 05.03 - Fundo de Manút.e Des.Educ.Básica-FUNDEB

---

---

---

TOTAL DO PROGRAMA:	Valor 2018	Valor 2019	Valor 2020	Valor 2021
	12.939.999,87	13.586.999,65	14.266.349,22	14.979.666,17

---

---

TOTAL DA UNIDADE ORÇAMENTÁRIA:	Valor 2018	Valor 2019	Valor 2020	Valor 2021
	12.939.999,87	13.586.999,65	14.266.349,22	14.979.666,17

---

ÓRGÃO: 05 - Secretaria Municipal de Educação  
 UNIDADE ORÇAMENTÁRIA: 05.03 - Fundo de Manut.e Des.Educ.Básica-FUNDEB

Macro objetivo: 0049 - VIABILIZAR A EXECUÇÃO DE AÇÕES VOLTADAS PARA O DESENVOLVIMENTO DA EDUCAÇÃO BASICA DE JOVENS E ADULTOS DESTE MUNICIPIO

Programa: 1212 - Educação de Jovens e Adultos

Ação.....: 2013 - Manutenção do FUNDEB 40% - EJA  
 Descrição: Manutenção do FUNDEB 40 - EJA

Região Município	Quant. 2018	Quant. 2019	Quant. 2020	Quant. 2021
	1	1	1	1
Quantidade por ano...	1	1	1	1
Valor por ano.....	40.000,00	42.000,00	44.100,00	46.305,00
Totais.....: Quantidade 4 valor 172.405,00				
Fonte de recursos: Tesouro Municipal 0,00				
Convênios..... 0,00				
Outras fontes.... 172.405,00				

Ação.....: 2065 - Remuneração dos Profissionais do Magisterio - EJA - FUNDEB 60%  
 Descrição: Remuneração dos Profissionais do Magisterio - EJA - FUNDEB 60

Região Município	Quant. 2018	Quant. 2019	Quant. 2020	Quant. 2021
	1	1	1	1
Quantidade por ano...	1	1	1	1
Valor por ano.....	100.000,00	105.000,00	110.250,00	115.762,00
Totais.....: Quantidade 4 valor 431.012,00				
Fonte de recursos: Tesouro Municipal 0,00				
Convênios..... 0,00				
Outras fontes.... 431.012,00				

TOTAL DO PROGRAMA:	Valor 2018	Valor 2019	Valor 2020	Valor 2021
	140.000,00	147.000,00	154.350,00	162.067,00

TOTAL DA UNIDADE ORÇAMENTÁRIA:	Valor 2018	Valor 2019	Valor 2020	Valor 2021
	140.000,00	147.000,00	154.350,00	162.067,00

ÓRGÃO: 06 - Sec. Municipal da Assistência Social  
 UNIDADE ORÇAMENTÁRIA: 06.01 - Secretaria Munic. da Assistência Social

Macro objetivo: 0024 - VIABILIZAR EXECUÇÃO DE AÇÕES VISANDO ATENDIMENTO DE BENEFÍCIOS EVENTUAIS AS PESSOAS CARENTES

Programa: 0807 - Assistência Social Geral

Ação.....: 1020 - Construção, Reforma e Ampliação de Unidades de Assistência Social  
 Descrição: Construção, Reforma e Ampliação de Unidades de Assistência Social

Região Município	Quant. 2018	Quant. 2019	Quant. 2020	Quant. 2021
	1	1	1	1
Quantidade por ano...	1	1	1	1
Valor por ano.....	100.000,00	105.000,00	110.250,00	115.762,00
Totais.....: Quantidade	4	valor	431.012,00	
Fonte de recursos: Tesouro Municipal		431.012,00		
Convênios.....		0,00		
Outras fontes....		0,00		

Ação.....: 2100 - Realização das Conferências Municipais  
 Descrição: Realização das Conferências Municipais

Região Município	Quant. 2018	Quant. 2019	Quant. 2020	Quant. 2021
	1	1	1	1
Quantidade por ano...	1	1	1	1
Valor por ano.....	20.000,00	21.000,00	22.050,00	23.152,00
Totais.....: Quantidade	4	valor	86.202,00	
Fonte de recursos: Tesouro Municipal		86.202,00		
Convênios.....		0,00		
Outras fontes....		0,00		

TOTAL DO PROGRAMA:	Valor 2018	Valor 2019	Valor 2020	Valor 2021
	120.000,00	126.000,00	132.300,00	138.914,00

TOTAL DA UNIDADE ORÇAMENTÁRIA:	Valor 2018	Valor 2019	Valor 2020	Valor 2021
	120.000,00	126.000,00	132.300,00	138.914,00

ÓRGÃO: 06 - Sec. Municipal da Assistência Social  
 UNIDADE ORÇAMENTÁRIA: 06.01 - Secretaria Munic. da Assistência Social

Macro objetivo: 0025 - VIABILIZAR AS AÇÕES DE ADMINISTRAÇÃO GERAL VISANDO A MANUTENÇÃO E FUNCIONAMENTO DA MAQUINA ADMINISTRATIVA

Programa: 0402 - Administração Geral

Ação.....: 2047 - Manutenção da Secretaria de Assistência Social  
 Descrição: Manutenção da Secretaria de Assistência Social

Região Município	Quant. 2018	Quant. 2019	Quant. 2020	Quant. 2021
	1	1	1	1
Quantidade por ano...	1	1	1	1
Valor por ano.....	1.117.568,58	1.173.446,94	1.232.119,27	1.293.725,23
Totais.....: Quantidade	4	valor	4.816.860,02	
Fonte de recursos: Tesouro Municipal	4.816.860,02			
Convênios.....	0,00			
Outras fontes....	0,00			
TOTAL DO PROGRAMA:	Valor 2018	Valor 2019	Valor 2020	Valor 2021
	1.117.568,58	1.173.446,94	1.232.119,27	1.293.725,23

TOTAL DA UNIDADE ORÇAMENTÁRIA:	Valor 2018	Valor 2019	Valor 2020	Valor 2021
	1.117.568,58	1.173.446,94	1.232.119,27	1.293.725,23



ÓRGÃO: 06 - Sec. Municipal da Assistência Social  
 UNIDADE ORÇAMENTÁRIA: 06.01 - Secretaria Munic. da Assistência Social

Macro objetivo: 0034 - POSSIBILITAR A REALIZAÇÃO DE AÇÕES VISANDO ATENDER A PESSOAS E FAMILIAS EM SITUAÇÃO DE VULNERABILIDADE

Programa: 0806 - Assistência a Comunidades Carentes

Ação.....: 2076 - Manutenção da Casa do Cidadão  
 Descrição: Manutenção da Casa do Cidadão

Região Município	Quant. 2018	Quant. 2019	Quant. 2020	Quant. 2021
	1	1	1	1
Quantidade por ano...	1	1	1	1
Valor por ano.....	10.000,00	10.500,00	11.025,00	11.576,00

Totais.....: Quantidade	4	valor	43.101,00
Fonte de recursos: Tesouro Municipal		43.101,00	
Convênios.....		0,00	
Outras fontes....		0,00	

TOTAL DO PROGRAMA:	Valor 2018	Valor 2019	Valor 2020	Valor 2021
	10.000,00	10.500,00	11.025,00	11.576,00

TOTAL DA UNIDADE ORÇAMENTÁRIA:	Valor 2018	Valor 2019	Valor 2020	Valor 2021
	10.000,00	10.500,00	11.025,00	11.576,00

ÓRGÃO: 06 - Sec. Municipal da Assistência Social  
 UNIDADE ORÇAMENTÁRIA: 06.01 - Secretaria Munic. da Assistência Social

Macro objetivo: 0035 - PROPICIAR AS CONDIÇÕES NECESSARIAS A EFETIVAÇÃO DE AÇÕES VISANDO O ATENDIMENTO AOS DIREITOS DA CRIANÇA E DO ADOLESCENTE

Programa: 0803 - Amparo Assistencial a Criança e ao Adolescente

Ação.....: 2036 - Manutenção dos Conselhos Vinculados  
 Descrição: Manutenção dos Conselhos Vinculados

Região Município	Quant. 2018	Quant. 2019	Quant. 2020	Quant. 2021
	1	1	1	1
Quantidade por ano...	1	1	1	1
Valor por ano.....	45.894,55	48.189,25	50.598,75	53.128,67
Totais.....: Quantidade	4	valor	197.811,22	
Fonte de recursos: Tesouro Municipal		197.811,22		
Convênios.....		0,00		
Outras fontes....		0,00		

Ação.....: 2037 - Manutenção do Conselho Tutelar  
 Descrição: Manutenção do Conselho Tutelar

Região Município	Quant. 2018	Quant. 2019	Quant. 2020	Quant. 2021
	1	1	1	1
Quantidade por ano...	1	1	1	1
Valor por ano.....	40.000,00	42.000,00	44.100,00	46.305,00
Totais.....: Quantidade	4	valor	172.405,00	
Fonte de recursos: Tesouro Municipal		172.405,00		
Convênios.....		0,00		
Outras fontes....		0,00		

TOTAL DO PROGRAMA:	Valor 2018	Valor 2019	Valor 2020	Valor 2021
	85.894,55	90.189,25	94.698,75	99.433,67

TOTAL DA UNIDADE ORÇAMENTÁRIA:	Valor 2018	Valor 2019	Valor 2020	Valor 2021
	85.894,55	90.189,25	94.698,75	99.433,67

ÓRGÃO: 06 - Sec. Municipal da Assistência Social  
 UNIDADE ORÇAMENTÁRIA: 06.02 - Fundo Municipal de Assistência Social

Macro objetivo: 0024 - VIABILIZAR EXECUÇÃO DE AÇÕES VISANDO ATENDIMENTO DE BENEFÍCIOS EVENTUAIS AS PESSOAS CARENTES

Programa: 0807 - Assistência Social Geral

Ação.....: 2038 - Aprimoramento da Gestão do Igd Suas  
 Descrição: Aprimoramento da Gestão do Igd Suas

Região Município	Quant. 2018	Quant. 2019	Quant. 2020	Quant. 2021
	1	1	1	1
Quantidade por ano...	1	1	1	1
Valor por ano.....	30.000,00	31.500,00	33.075,00	34.728,00
Totais.....: Quantidade	4	valor	129.303,00	
Fonte de recursos: Tesouro Municipal		0,00		
Convênios.....		0,00		
Outras fontes....		129.303,00		

Ação.....: 2046 - Bloco de Proteção Social Básica - PAIF/CRAS, SCFV e Equipe Volante  
 Descrição: Bloco de Proteção Social Básica - PAIF/CRAS, SCFV e Equipe Volante

Região Município	Quant. 2018	Quant. 2019	Quant. 2020	Quant. 2021
	1	1	1	1
Quantidade por ano...	1	1	1	1
Valor por ano.....	287.280,00	301.644,00	316.726,00	332.562,00
Totais.....: Quantidade	4	valor	1.238.212,00	
Fonte de recursos: Tesouro Municipal		309.600,00		
Convênios.....		0,00		
Outras fontes....		928.612,00		

Ação.....: 2070 - Gestão de Benefícios Eventuais  
 Descrição: Gestão de Benefícios Eventuais

Região Município	Quant. 2018	Quant. 2019	Quant. 2020	Quant. 2021
	1	1	1	1
Quantidade por ano...	1	1	1	1
Valor por ano.....	17.232,60	18.094,23	18.998,95	19.948,85
Totais.....: Quantidade	4	valor	74.274,63	
Fonte de recursos: Tesouro Municipal		18.600,00		
Convênios.....		0,00		
Outras fontes....		55.674,63		

ÓRGÃO: 06 - Sec. Municipal da Assistência Social  
 UNIDADE ORÇAMENTÁRIA: 06.02 - Fundo Municipal de Assistência Social

Ação.....: 2075 - Gestão do Programa Bolsa Família-IGDBF  
 Descrição: Gestão do Programa Bolsa Família

Região Município	Quant. 2018	Quant. 2019	Quant. 2020	Quant. 2021
	1	1	1	1
Quantidade por ano...	1	1	1	1
Valor por ano.....	117.617,97	123.498,85	129.673,85	136.157,51
Totais.....: Quantidade	4	valor	506.948,18	
Fonte de recursos: Tesouro Municipal		126.700,00		
Convênios.....		0,00		
Outras fontes....		380.248,18		

Ação.....: 2103 - Fortalecimento das Instâncias de Controle Social - CMAS  
 Descrição: Fortalecimento das Instâncias de Controle Social - CMAS

Região Município	Quant. 2018	Quant. 2019	Quant. 2020	Quant. 2021
	1	1	1	1
Quantidade por ano...	1	1	1	1
Valor por ano.....	5.000,00	5.250,00	5.512,00	5.788,00
Totais.....: Quantidade	4	valor	21.550,00	
Fonte de recursos: Tesouro Municipal		0,00		
Convênios.....		0,00		
Outras fontes....		21.550,00		

TOTAL DO PROGRAMA:	Valor 2018	Valor 2019	Valor 2020	Valor 2021
	457.130,57	479.987,08	503.985,80	529.184,36

TOTAL DA UNIDADE ORÇAMENTÁRIA:	Valor 2018	Valor 2019	Valor 2020	Valor 2021
	457.130,57	479.987,08	503.985,80	529.184,36

ÓRGÃO: 06 - Sec. Municipal da Assistência Social  
 UNIDADE ORÇAMENTÁRIA: 06.02 - Fundo Municipal de Assistência Social

Macro objetivo: 0034 - POSSIBILITAR A REALIZAÇÃO DE AÇÕES VISANDO ATENDER A PESSOAS E FAMILIAS EM SITUAÇÃO DE VULNERABILIDADE

Programa: 0806 - Assistência a Comunidades Carentes

Ação.....: 2073 - Programa Acessuas  
 Descrição: Programa Acessuas

Região Município	Quant. 2018	Quant. 2019	Quant. 2020	Quant. 2021
	1	1	1	1
Quantidade por ano...	1	1	1	1
Valor por ano.....	10.893,75	11.438,45	12.010,35	12.610,85
Totais.....: Quantidade	4	valor	46.953,40	
Fonte de recursos: Tesouro Municipal		4.700,00		
Convênios.....		0,00		
Outras fontes....		42.253,40		

Ação.....: 2077 - Funcionamento de Cursos Profissionalizantes  
 Descrição: Funcionamento de Cursos Profissionalizantes

Região Município	Quant. 2018	Quant. 2019	Quant. 2020	Quant. 2021
	1	1	1	1
Quantidade por ano...	1	1	1	1
Valor por ano.....	11.943,75	12.540,95	13.167,95	13.826,35
Totais.....: Quantidade	4	valor	51.479,00	
Fonte de recursos: Tesouro Municipal		12.900,00		
Convênios.....		0,00		
Outras fontes....		38.579,00		

Ação.....: 2091 - Manutenção do Programa Primeira Infância no Suas/Criança Feliz  
 Descrição: Manutenção do Programa Primeira Infância no Suas/Criança Feliz

Região Município	Quant. 2018	Quant. 2019	Quant. 2020	Quant. 2021
	1	1	1	1
Quantidade por ano...	1	1	1	1
Valor por ano.....	63.000,00	66.150,00	69.457,00	72.930,00
Totais.....: Quantidade	4	valor	271.537,00	
Fonte de recursos: Tesouro Municipal		0,00		
Convênios.....		0,00		
Outras fontes....		271.537,00		

ÓRGÃO: 06 - Sec. Municipal da Assistência Social  
 UNIDADE ORÇAMENTÁRIA: 06.02 - Fundo Municipal de Assistência Social

Ação.....: 2102 - Manutenção do Programa BPC na Escola  
 Descrição: Manutenção do Programa BPC na Escola

Região Município	Quant. 2018 1	Quant. 2019 1	Quant. 2020 1	Quant. 2021 1
Quantidade por ano...	1	1	1	1
Valor por ano.....	5.000,00	5.250,00	5.512,00	5.788,00
Totais.....: Quantidade	4	valor	21.550,00	
Fonte de recursos: Tesouro Municipal		0,00		
Convênios.....		0,00		
Outras fontes....		21.550,00		

TOTAL DO PROGRAMA:	Valor 2018 90.837,50	Valor 2019 95.379,40	Valor 2020 100.147,30	Valor 2021 105.155,20
--------------------	-------------------------	-------------------------	--------------------------	--------------------------

TOTAL DA UNIDADE ORÇAMENTÁRIA:	Valor 2018 90.837,50	Valor 2019 95.379,40	Valor 2020 100.147,30	Valor 2021 105.155,20
--------------------------------	-------------------------	-------------------------	--------------------------	--------------------------

ÓRGÃO: 06 - Sec. Municipal da Assistência Social  
 UNIDADE ORÇAMENTÁRIA: 06.02 - Fundo Municipal de Assistência Social

Macro objetivo: 0041 - VIABILIZAR AÇÕES VISANDO A ERRADICAÇÃO DO TRABALHO INFANTIL

Programa: 0804 - Erradicação do Trabalho Infantil

Ação.....: 2101 - AEPETI- Erradicação do Trabalho Infantil  
 Descrição: AEPETI- Erradicação do Trabalho Infantil

Região Município	Quant. 2018	Quant. 2019	Quant. 2020	Quant. 2021
	1	1	1	1
Quantidade por ano...	1	1	1	1
Valor por ano.....	5.000,00	5.250,00	5.512,00	5.788,00
Totais.....: Quantidade	4	valor	21.550,00	
Fonte de recursos: Tesouro Municipal		0,00		
Convênios.....		0,00		
Outras fontes....		21.550,00		

TOTAL DO PROGRAMA:	Valor 2018	Valor 2019	Valor 2020	Valor 2021
	5.000,00	5.250,00	5.512,00	5.788,00

TOTAL DA UNIDADE ORÇAMENTÁRIA:	Valor 2018	Valor 2019	Valor 2020	Valor 2021
	5.000,00	5.250,00	5.512,00	5.788,00

ÓRGÃO: 06 - Sec. Municipal da Assistência Social  
 UNIDADE ORÇAMENTÁRIA: 06.03 - Fundo Mun. dos Dir. da Criança e Adolesc

Macro objetivo: 0035 - PROPICIAR AS CONDIÇÕES NECESSARIAS A EFETIVAÇÃO DE AÇÕES VISANDO O ATENDIMENTO AOS DIREITOS DA CRIANÇA E DO ADOLESCENTE

Programa: 0803 - Amparo Assistencial a Criança e ao Adolescente

Ação.....: 1022 - Const. Reforma e Amp. de Unid. de Apoio à Criança e ao Adolescente  
 Descrição: Const. Reforma e Amp. de Unid. de Apoio à Criança e ao Adolescente

Região Município	Quant. 2018	Quant. 2019	Quant. 2020	Quant. 2021
	1	1	1	1
Quantidade por ano...	1	1	1	1
Valor por ano.....	50.000,00	52.500,00	55.125,00	57.881,00

Totais.....: Quantidade 4 valor 215.506,00  
 Fonte de recursos: Tesouro Municipal 215.506,00  
 Convênios..... 0,00  
 Outras fontes.... 0,00

Ação.....: 2045 - Manutenção do Fundo Municipal da Criança e do Adolescente  
 Descrição: Manutenção do Fundo Municipal da Criança e do Adolescente

Região Município	Quant. 2018	Quant. 2019	Quant. 2020	Quant. 2021
	1	1	1	1
Quantidade por ano...	1	1	1	1
Valor por ano.....	25.000,00	26.250,00	27.562,00	28.940,00

Totais.....: Quantidade 4 valor 107.752,00  
 Fonte de recursos: Tesouro Municipal 107.752,00  
 Convênios..... 0,00  
 Outras fontes.... 0,00

Ação.....: 2079 - Fortalecimento das Entidades de PSB/PSE/Crianças e Adolescentes  
 Descrição: Fortalecimento das Entidades de PSB/PSE/Crianças e Adolescentes

Região Município	Quant. 2018	Quant. 2019	Quant. 2020	Quant. 2021
	1	1	1	1
Quantidade por ano...	1	1	1	1
Valor por ano.....	40.000,00	42.000,00	44.100,00	46.305,00

Totais.....: Quantidade 4 valor 172.405,00  
 Fonte de recursos: Tesouro Municipal 172.405,00  
 Convênios..... 0,00  
 Outras fontes.... 0,00



ÓRGÃO: 06 - Sec. Municipal da Assistência Social  
UNIDADE ORÇAMENTÁRIA: 06.03 - Fundo Mun. dos Dir. da Criança e Adolesc

TOTAL DO PROGRAMA:	Valor 2018 115.000,00	Valor 2019 120.750,00	Valor 2020 126.787,00	Valor 2021 133.126,00
TOTAL DA UNIDADE ORÇAMENTÁRIA:	Valor 2018 115.000,00	Valor 2019 120.750,00	Valor 2020 126.787,00	Valor 2021 133.126,00

ÓRGÃO: 07 - Sec. Mun. Meio Amb., Obras e Serv. Urban  
 UNIDADE ORÇAMENTÁRIA: 07.07 - Sec. Mun. Meio Amb., Obras e Serv. Urban

Macro objetivo: 0001 - PROPORCIONAR AS CONDIÇÕES NECESSARIAS A EXECUÇÃO DAS ATIV. DO PODER LEGISLATIVO EM SEU MISTER DE LEGISLAR E FISCALIZAR

Programa: 1501 - Planejamento e Estruturação Urbana

Ação.....: 1034 - Construção da Ciclovia na sede com pavimentação asfáltica  
 Descrição: Construção da Ciclovia na sede com pavimentação asfáltica

Região Município	Quant. 2018 1	Quant. 2019 1	Quant. 2020 1	Quant. 2021 1
Quantidade por ano...	1	1	1	1
Valor por ano.....	100.000,00	105.000,00	110.250,00	115.762,00

Totais.....: Quantidade	4	valor	431.012,00
Fonte de recursos: Tesouro Municipal		86.200,00	
Convênios.....		215.512,00	
Outras fontes....		129.300,00	

TOTAL DO PROGRAMA:	Valor 2018 100.000,00	Valor 2019 105.000,00	Valor 2020 110.250,00	Valor 2021 115.762,00
--------------------	--------------------------	--------------------------	--------------------------	--------------------------

Macro objetivo: 0001 - PROPORCIONAR AS CONDIÇÕES NECESSARIAS A EXECUÇÃO DAS ATIV. DO PODER LEGISLATIVO EM SEU MISTER DE LEGISLAR E FISCALIZAR

Programa: 1503 - Serviços na Manutenção e Qualidade da Limpeza Urbana

Ação.....: 2016 - Manutenção e Conservação de Equipamentos e Serviços Urbanos  
 Descrição: Executar Ações para Manutenção e Preservação dos Bens de Uso Comum; Melhoria e Ampliação dos Equipamentos e Serviços Urbanos.

Região Município	Quant. 2018 1	Quant. 2019 1	Quant. 2020 1	Quant. 2021 1
Quantidade por ano...	1	1	1	1
Valor por ano.....	100.000,00	105.000,00	110.250,00	115.762,00

Totais.....: Quantidade	4	valor	431.012,00
Fonte de recursos: Tesouro Municipal		431.012,00	
Convênios.....		0,00	
Outras fontes....		0,00	

Ação.....: 2018 - Serviços na Manutenção e Qualidade da Limpeza Urbana

ÓRGÃO: 07 - Sec. Mun. Meio Amb., Obras e Serv. Urban  
 UNIDADE ORÇAMENTÁRIA: 07.07 - Sec. Mun. Meio Amb., Obras e Serv. Urban

Descrição: Serviços na Manutenção e Qualidade da Limpeza Urbana				
Região	Quant. 2018	Quant. 2019	Quant. 2020	Quant. 2021
Município	1	1	1	1
Quantidade por ano...	1	1	1	1
Valor por ano.....	800.000,00	840.000,00	882.000,00	926.100,00
Totais.....: Quantidade 4 valor 3.448.100,00				
Fonte de recursos: Tesouro Municipal 3.448.100,00				
Convênios..... 0,00				
Outras fontes.... 0,00				
<hr/>				
TOTAL DO PROGRAMA:	Valor 2018 900.000,00	Valor 2019 945.000,00	Valor 2020 992.250,00	Valor 2021 1.041.862,00
<hr/>				
TOTAL DA UNIDADE ORÇAMENTÁRIA:	Valor 2018 1.000.000,00	Valor 2019 1.050.000,00	Valor 2020 1.102.500,00	Valor 2021 1.157.624,00

ÓRGÃO: 07 - Sec. Mun. Meio Amb., Obras e Serv. Urban  
 UNIDADE ORÇAMENTÁRIA: 07.07 - Sec. Mun. Meio Amb., Obras e Serv. Urban

Macro objetivo: 0025 - VIABILIZAR AS AÇÕES DE ADMINISTRAÇÃO GERAL VISANDO A MANUTENÇÃO E FUNCIONAMENTO DA MAQUINA ADMINISTRATIVA

Programa: 0402 - Administração Geral

Ação.....: 2017 - Manutenção da Secretaria de Obras e Serviços Urbanos  
 Descrição: Manutenção da Secretaria de Obras e Serviços Urbanos

Região Município	Quant. 2018 1	Quant. 2019 1	Quant. 2020 1	Quant. 2021 1
Quantidade por ano...	1	1	1	1
Valor por ano.....	2.000.000,00	2.100.000,00	2.205.000,00	2.315.250,00

Totais.....: Quantidade	4	valor	8.620.250,00
Fonte de recursos: Tesouro Municipal	8.620.250,00		
Convênios.....	0,00		
Outras fontes....	0,00		

TOTAL DO PROGRAMA:	Valor 2018 2.000.000,00	Valor 2019 2.100.000,00	Valor 2020 2.205.000,00	Valor 2021 2.315.250,00
--------------------	----------------------------	----------------------------	----------------------------	----------------------------

TOTAL DA UNIDADE ORÇAMENTÁRIA:	Valor 2018 2.000.000,00	Valor 2019 2.100.000,00	Valor 2020 2.205.000,00	Valor 2021 2.315.250,00
--------------------------------	----------------------------	----------------------------	----------------------------	----------------------------

ÓRGÃO: 07 - Sec. Mun. Meio Amb., Obras e Serv. Urban  
 UNIDADE ORÇAMENTÁRIA: 07.07 - Sec. Mun. Meio Amb., Obras e Serv. Urban

Macro objetivo: 0026 - PROPICIAR AS CONDIÇÕES E EXECUÇÃO DE AÇÕES DIRECIONADAS A REALIZAÇÃO DE EDIFICAÇÕES PÚBLICAS

Programa: 1504 - Infraestrutura de Serviços Funerarios

Ação.....: 1008 - Construção e Reforma de Cemitérios  
 Descrição: Construção e Reforma de Cemitérios

Região Município	Quant. 2018	Quant. 2019	Quant. 2020	Quant. 2021
	1	1	1	1
Quantidade por ano...	1	1	1	1
Valor por ano.....	50.000,00	52.500,00	55.125,00	57.881,00
Totais.....: Quantidade	4	valor	215.506,00	
Fonte de recursos: Tesouro Municipal		172.406,00		
Convênios.....		0,00		
Outras fontes....		43.100,00		

TOTAL DO PROGRAMA:	Valor 2018	Valor 2019	Valor 2020	Valor 2021
	50.000,00	52.500,00	55.125,00	57.881,00

Macro objetivo: 0026 - PROPICIAR AS CONDIÇÕES E EXECUÇÃO DE AÇÕES DIRECIONADAS A REALIZAÇÃO DE EDIFICAÇÕES PÚBLICAS

Programa: 1508 - Terminais Rodoviarrios

Ação.....: 1024 - Construção de uma Rodoviária no Município  
 Descrição: Construção de uma Rodoviária no Município

Região Município	Quant. 2018	Quant. 2019	Quant. 2020	Quant. 2021
	1	1	1	1
Quantidade por ano...	1	1	1	1
Valor por ano.....	100.000,00	105.000,00	110.250,00	115.762,00
Totais.....: Quantidade	4	valor	431.012,00	
Fonte de recursos: Tesouro Municipal		64.700,00		
Convênios.....		366.312,00		
Outras fontes....		0,00		

TOTAL DO PROGRAMA:	Valor 2018	Valor 2019	Valor 2020	Valor 2021
	100.000,00	105.000,00	110.250,00	115.762,00

---

---

ÓRGÃO: 07 - Sec. Mun. Meio Amb., Obras e Serv. Urban  
UNIDADE ORÇAMENTÁRIA: 07.07 - Sec. Mun. Meio Amb., Obras e Serv. Urban

---

---

---

TOTAL DA UNIDADE ORÇAMENTÁRIA:	Valor 2018 150.000,00	Valor 2019 157.500,00	Valor 2020 165.375,00	Valor 2021 173.643,00
--------------------------------	--------------------------	--------------------------	--------------------------	--------------------------

---

ÓRGÃO: 07 - Sec. Mun. Meio Amb., Obras e Serv. Urban  
 UNIDADE ORÇAMENTÁRIA: 07.07 - Sec. Mun. Meio Amb., Obras e Serv. Urban

Macro objetivo: 0063 - VIABILIZAR A CONSTRUÇÃO, REFORMA E AMPLIAÇÃO DE MATADOUROS, MERCADOS E FEIRAS NO AMBITO DO MUNICIPIO

Programa: 0403 - Edificações Publicas

Ação.....: 1033 - Construção, Reforma e Ampliação de Matadouros e Mercados Públicos  
 Descrição: Construção, Reforma e Ampliação de Matadouros e Mercados Públicos

Região Município	Quant. 2018	Quant. 2019	Quant. 2020	Quant. 2021
	1	1	1	1
Quantidade por ano...	1	1	1	1
Valor por ano.....	100.000,00	105.000,00	110.250,00	115.762,00

Totais.....: Quantidade	4	valor	431.012,00
Fonte de recursos: Tesouro Municipal		86.200,00	
Convênios.....		344.812,00	
Outras fontes....		0,00	

TOTAL DO PROGRAMA:	Valor 2018	Valor 2019	Valor 2020	Valor 2021
	100.000,00	105.000,00	110.250,00	115.762,00

TOTAL DA UNIDADE ORÇAMENTÁRIA:	Valor 2018	Valor 2019	Valor 2020	Valor 2021
	100.000,00	105.000,00	110.250,00	115.762,00

ÓRGÃO: 07 - Sec. Mun. Meio Amb., Obras e Serv. Urban  
 UNIDADE ORÇAMENTÁRIA: 07.07 - Sec. Mun. Meio Amb., Obras e Serv. Urban

Macro objetivo: 0073 - PROPICIAR AÇÕES VOLTADAS AO PROGRAMA DE CONSTRUÇÃO E/OU CONSERVAÇÃO DE VIAS URBANAS E ESTRADAS VICINAIS

Programa: 1502 - Vias Logradouros Urbanos

Ação.....: 1009 - Construção, Reforma, Urbanização e Pavimentação de Ruas e Avenidas  
 Descrição: Pavimentação de Ruas e Avenidas

Região Município	Quant. 2018	Quant. 2019	Quant. 2020	Quant. 2021
	1	1	1	1
Quantidade por ano...	1	1	1	1
Valor por ano.....	300.000,00	315.000,00	330.750,00	347.287,00

Totais.....: Quantidade	4	valor	1.293.037,00
Fonte de recursos: Tesouro Municipal		323.300,00	
Convênios.....		646.437,00	
Outras fontes....		323.300,00	

TOTAL DO PROGRAMA:	Valor 2018	Valor 2019	Valor 2020	Valor 2021
	300.000,00	315.000,00	330.750,00	347.287,00

Macro objetivo: 0073 - PROPICIAR AÇÕES VOLTADAS AO PROGRAMA DE CONSTRUÇÃO E/OU CONSERVAÇÃO DE VIAS URBANAS E ESTRADAS VICINAIS

Programa: 1805 - Fortalecimento de Infra-Estrutura Hidrica

Ação.....: 1139 - Construção e Melhorias de Passagem Molhada  
 Descrição: Construção e Melhorias de Passagens Molhadas.

Região Município	Quant. 2018	Quant. 2019	Quant. 2020	Quant. 2021
	1	1	1	1
Quantidade por ano...	1	1	1	1
Valor por ano.....	57.750,00	60.637,50	63.669,35	66.852,85

Totais.....: Quantidade	4	valor	248.909,70
Fonte de recursos: Tesouro Municipal		248.909,70	
Convênios.....		0,00	
Outras fontes....		0,00	

TOTAL DO PROGRAMA:	Valor 2018	Valor 2019	Valor 2020	Valor 2021
	57.750,00	60.637,50	63.669,35	66.852,85



ÓRGÃO: 07 - Sec. Mun. Meio Amb., Obras e Serv. Urban  
 UNIDADE ORÇAMENTÁRIA: 07.07 - Sec. Mun. Meio Amb., Obras e Serv. Urban

Macro objetivo: 0073 - PROPICIAR AÇÕES VOLTADAS AO PROGRAMA DE CONSTRUÇÃO E/OU CONSERVAÇÃO DE VIAS URBANAS E ESTRADAS VICINAIS

Programa: 2602 - Construção e Pavimentação de Rodovias Municipais

Ação.....: 1012 - Construção, Recuperação e Conservação de Estradas Vicinais  
 Descrição: Beneficiamento de Estradas Vicinais e Construção de Obras Darte

Região Município	Quant. 2018	Quant. 2019	Quant. 2020	Quant. 2021
	1	1	1	1
Quantidade por ano...	1	1	1	1
Valor por ano.....	300.000,00	315.000,00	330.750,00	347.287,00
Totais.....: Quantidade	4	valor	1.293.037,00	
Fonte de recursos: Tesouro Municipal		258.600,00		
Convênios.....		646.537,00		
Outras fontes....		387.900,00		
TOTAL DO PROGRAMA:	Valor 2018	Valor 2019	Valor 2020	Valor 2021
	300.000,00	315.000,00	330.750,00	347.287,00

TOTAL DA UNIDADE ORÇAMENTÁRIA:	Valor 2018	Valor 2019	Valor 2020	Valor 2021
	657.750,00	690.637,50	725.169,35	761.426,85

ÓRGÃO: 07 - Sec. Mun. Meio Amb., Obras e Serv. Urban  
 UNIDADE ORÇAMENTÁRIA: 07.07 - Sec. Mun. Meio Amb., Obras e Serv. Urban

Macro objetivo: 0076 - VIABILIZAR AÇÕES VOLTADAS A IMPLANTAÇÃO DA REDE DE ELETRIFICAÇÃO E ILUMINAÇÃO PÚBLICA

Programa: 2501 - Expansão no Atendimento com Energia Elétrica

Ação.....: 1002 - Ampliação da Rede de Energia Elétrica  
 Descrição: Ampliação da Rede de Energia Elétrica

Região Município	Quant. 2018 1	Quant. 2019 1	Quant. 2020 1	Quant. 2021 1
Quantidade por ano...	1	1	1	1
Valor por ano.....	50.000,00	52.500,00	55.125,00	57.881,00

Totais.....: Quantidade	4	valor	215.506,00
Fonte de recursos: Tesouro Municipal		0,00	
Convênios.....		0,00	
Outras fontes....	215.506,00		

TOTAL DO PROGRAMA:	Valor 2018 50.000,00	Valor 2019 52.500,00	Valor 2020 55.125,00	Valor 2021 57.881,00
--------------------	-------------------------	-------------------------	-------------------------	-------------------------

TOTAL DA UNIDADE ORÇAMENTÁRIA:	Valor 2018 50.000,00	Valor 2019 52.500,00	Valor 2020 55.125,00	Valor 2021 57.881,00
--------------------------------	-------------------------	-------------------------	-------------------------	-------------------------

ÓRGÃO: 07 - Sec. Mun. Meio Amb., Obras e Serv. Urban  
 UNIDADE ORÇAMENTÁRIA: 07.07 - Sec. Mun. Meio Amb., Obras e Serv. Urban

Macro objetivo: 0077 - VIABILIZAR AÇÕES VOLTADAS AO PROGRAMA DE MANUTENÇÃO DE PARQUES RECREATIVOS E DESPORTIVOS DO MUNICÍPIO

Programa: 2703 - Lazer

Ação.....: 1005 - Construção, Reforma e Ampliação de Praças, Parques e Jardins  
 Descrição: Construção, Reforma e Ampliação de Praças, Parques e Jardins

Região Município	Quant. 2018	Quant. 2019	Quant. 2020	Quant. 2021
	1	1	1	1
Quantidade por ano...	1	1	1	1
Valor por ano.....	300.000,00	315.000,00	330.750,00	347.287,00

Totais.....: Quantidade	4	valor	1.293.037,00
Fonte de recursos: Tesouro Municipal		258.600,00	
Convênios.....		646.537,00	
Outras fontes....		387.900,00	

TOTAL DO PROGRAMA:	Valor 2018	Valor 2019	Valor 2020	Valor 2021
	300.000,00	315.000,00	330.750,00	347.287,00

TOTAL DA UNIDADE ORÇAMENTÁRIA:	Valor 2018	Valor 2019	Valor 2020	Valor 2021
	300.000,00	315.000,00	330.750,00	347.287,00

ÓRGÃO: 07 - Sec. Mun. Meio Amb., Obras e Serv. Urban  
 UNIDADE ORÇAMENTÁRIA: 07.07 - Sec. Mun. Meio Amb., Obras e Serv. Urban

Macro objetivo: 0079 - VIABILIZAR AÇÕES VOLTADAS AO PROGRAMA DE SISTEMA DE DRENAGEM E SANEAMENTO BASICO

Programa: 1704 - Saneamento Geral da Zona Urbana

Ação.....: 1011 - Ampliação da Rede de Saneamento Básico  
 Descrição: Ampliação da Rede de Saneamento Básico

Região Município	Quant. 2018 1	Quant. 2019 1	Quant. 2020 1	Quant. 2021 1
Quantidade por ano...	1	1	1	1
Valor por ano.....	1.000.000,00	1.000.000,00	1.000.000,00	1.000.000,00
Totais.....: Quantidade	4	valor	4.000.000,00	
Fonte de recursos: Tesouro Municipal		800.000,00		
Convênios.....		2.000.000,00		
Outras fontes....		1.200.000,00		

Ação.....: 1021 - Programa de Melhorias Habitacionais  
 Descrição: Programa de Melhorias Habitacionais

Região Município	Quant. 2018 1	Quant. 2019 1	Quant. 2020 1	Quant. 2021 1
Quantidade por ano...	1	1	1	1
Valor por ano.....	50.000,00	52.500,00	55.125,00	57.881,00
Totais.....: Quantidade	4	valor	215.506,00	
Fonte de recursos: Tesouro Municipal		43.100,00		
Convênios.....		107.706,00		
Outras fontes....		64.700,00		

Ação.....: 2056 - Consorcio Publico - Residuos Solidos  
 Descrição: Consorcio Publico - Residuos Solidos

Região Município	Quant. 2018 1	Quant. 2019 1	Quant. 2020 1	Quant. 2021 1
Quantidade por ano...	1	1	1	1
Valor por ano.....	25.000,00	26.250,00	27.562,00	28.940,00
Totais.....: Quantidade	4	valor	107.752,00	
Fonte de recursos: Tesouro Municipal		107.752,00		
Convênios.....		0,00		
Outras fontes....		0,00		

---

---

ÓRGÃO: 07 - Sec. Mun. Meio Amb., Obras e Serv. Urban  
UNIDADE ORÇAMENTÁRIA: 07.07 - Sec. Mun. Meio Amb., Obras e Serv. Urban

---

---

---

TOTAL DO PROGRAMA:	Valor 2018 1.075.000,00	Valor 2019 1.078.750,00	Valor 2020 1.082.687,00	Valor 2021 1.086.821,00
--------------------	----------------------------	----------------------------	----------------------------	----------------------------

---

---

TOTAL DA UNIDADE ORÇAMENTÁRIA:	Valor 2018 1.075.000,00	Valor 2019 1.078.750,00	Valor 2020 1.082.687,00	Valor 2021 1.086.821,00
--------------------------------	----------------------------	----------------------------	----------------------------	----------------------------

---

ÓRGÃO: 07 - Sec. Mun. Meio Amb., Obras e Serv. Urban  
 UNIDADE ORÇAMENTÁRIA: 07.07 - Sec. Mun. Meio Amb., Obras e Serv. Urban

Macro objetivo: 0084 - VIABILIZAR A CONSTRUÇÃO E RECUPERAÇÃO DE CASAS POPULARES NA ZONA URBANA

Programa: 1601 - Melhorias nas Condições de Habitações Urbanas

Ação.....: 1003 - Construção de Casas Populares  
 Descrição: Construção de Casas Populares

Região Município	Quant. 2018 1	Quant. 2019 1	Quant. 2020 1	Quant. 2021 1
Quantidade por ano...	1	1	1	1
Valor por ano.....	30.000,00	31.500,00	33.075,00	34.728,00
Totais.....: Quantidade	4	valor	129.303,00	
Fonte de recursos: Tesouro Municipal		25.900,00		
Convênios.....		64.603,00		
Outras fontes....		38.800,00		
TOTAL DO PROGRAMA:	Valor 2018 30.000,00	Valor 2019 31.500,00	Valor 2020 33.075,00	Valor 2021 34.728,00

TOTAL DA UNIDADE ORÇAMENTÁRIA:	Valor 2018 30.000,00	Valor 2019 31.500,00	Valor 2020 33.075,00	Valor 2021 34.728,00
--------------------------------	-------------------------	-------------------------	-------------------------	-------------------------

ÓRGÃO: 08 - Sec. Mun. Agric. Ref. Agra. e Rec. Hídri  
 UNIDADE ORÇAMENTÁRIA: 08.08 - Sec. Mun. Agric. Ref. Agra. e Rec. Hídri

Macro objetivo: 0001 - PROPORCIONAR AS CONDIÇÕES NECESSARIAS A EXECUÇÃO DAS ATIV. DO PODER LEGISLATIVO EM SEU MISTER DE LEGISLAR E FISCALIZAR

Programa: 2011 - Extensão Rural

Ação.....: 2021 - Extensão e Cooperativismo Rural  
 Descrição: Incentivar e Apoiar o Cooperativismo Rural.

Região Município	Quant. 2018	Quant. 2019	Quant. 2020	Quant. 2021
	1	1	1	1
Quantidade por ano...	1	1	1	1
Valor por ano.....	18.375,00	19.293,75	20.258,45	21.271,35
Totais.....: Quantidade	4	valor	79.198,55	
Fonte de recursos: Tesouro Municipal		79.198,55		
Convênios.....		0,00		
Outras fontes....		0,00		
TOTAL DO PROGRAMA:	Valor 2018	Valor 2019	Valor 2020	Valor 2021
	18.375,00	19.293,75	20.258,45	21.271,35

TOTAL DA UNIDADE ORÇAMENTÁRIA:	Valor 2018	Valor 2019	Valor 2020	Valor 2021
	18.375,00	19.293,75	20.258,45	21.271,35

ÓRGÃO: 08 - Sec. Mun. Agric. Ref. Agra. e Rec. Hídri  
 UNIDADE ORÇAMENTÁRIA: 08.08 - Sec. Mun. Agric. Ref. Agra. e Rec. Hídri

Macro objetivo: 0025 - VIABILIZAR AS AÇÕES DE ADMINISTRAÇÃO GERAL VISANDO A MANUTENÇÃO E FUNCIONAMENTO DA MAQUINA ADMINISTRATIVA

Programa: 0402 - Administração Geral

Ação.....: 2048 - Manutenção da Secretaria de Agricultura Reforma Agrária e Recursos Hídricos  
 Descrição: Manutenção da Secretaria de Agricultura Reforma Agrária e Recursos Hídricos

Região Município	Quant. 2018 1	Quant. 2019 1	Quant. 2020 1	Quant. 2021 1
Quantidade por ano...	1	1	1	1
Valor por ano.....	1.000.000,00	1.050.000,00	1.102.500,00	1.157.625,00
Totais.....: Quantidade	4	valor	4.310.125,00	
Fonte de recursos: Tesouro Municipal	4.310.125,00			
Convênios.....	0,00			
Outras fontes....	0,00			
TOTAL DO PROGRAMA:	Valor 2018 1.000.000,00	Valor 2019 1.050.000,00	Valor 2020 1.102.500,00	Valor 2021 1.157.625,00

TOTAL DA UNIDADE ORÇAMENTÁRIA:	Valor 2018 1.000.000,00	Valor 2019 1.050.000,00	Valor 2020 1.102.500,00	Valor 2021 1.157.625,00
--------------------------------	----------------------------	----------------------------	----------------------------	----------------------------



ÓRGÃO: 08 - Sec. Mun. Agric. Ref. Agra. e Rec. Hídri  
 UNIDADE ORÇAMENTÁRIA: 08.08 - Sec. Mun. Agric. Ref. Agra. e Rec. Hídri

Macro objetivo: 0056 - VIABILIZAR A EFETIVAÇÃO DAS AÇÕES VOLTADAS A ASSISTENCIA AOS PRODUTORES RURAIS, AGRICULTORES E PECUARISTAS

Programa: 2003 - Amparo ao Pequeno Produtor Agricola

Ação.....: 2020 - Apoio ao Pequeno Produtor (Realização de Feiras, Capacitação, Cadastro no PNAE/PAA)  
 Descrição: Apoio ao Pequeno Produtor

Região Município	Quant. 2018	Quant. 2019	Quant. 2020	Quant. 2021
	1	1	1	1
Quantidade por ano...	1	1	1	1
Valor por ano.....	50.000,00	52.500,00	55.125,00	57.881,00

Totais.....: Quantidade	4	valor	215.506,00
Fonte de recursos: Tesouro Municipal		215.506,00	
Convênios.....		0,00	
Outras fontes....		0,00	

Ação.....: 2120 - Aquisição de Máquinas e Equipamentos para Fort. da Agric. Familiar  
 Descrição: Aquisição de Máquinas e Equipamentos para Fort. da Agric. Familiar

Região Município	Quant. 2018	Quant. 2019	Quant. 2020	Quant. 2021
	1	1	1	1
Quantidade por ano...	1	1	1	1
Valor por ano.....	20.000,00	21.000,00	22.050,00	23.152,00

Totais.....: Quantidade	4	valor	86.202,00
Fonte de recursos: Tesouro Municipal		86.202,00	
Convênios.....		0,00	
Outras fontes....		0,00	

TOTAL DO PROGRAMA:	Valor 2018	Valor 2019	Valor 2020	Valor 2021
	70.000,00	73.500,00	77.175,00	81.033,00

TOTAL DA UNIDADE ORÇAMENTÁRIA:	Valor 2018	Valor 2019	Valor 2020	Valor 2021
	70.000,00	73.500,00	77.175,00	81.033,00

ÓRGÃO: 08 - Sec. Mun. Agric. Ref. Agra. e Rec. Hídri  
 UNIDADE ORÇAMENTÁRIA: 08.08 - Sec. Mun. Agric. Ref. Agra. e Rec. Hídri

Macro objetivo: 0073 - PROPICIAR AÇÕES VOLTADAS AO PROGRAMA DE CONSTRUÇÃO E/OU CONSERVAÇÃO DE VIAS URBANAS E ESTRADAS VICINAIS

Programa: 1805 - Fortalecimento de Infra-Estrutura Hídrica

Ação.....: 1014 - Const. Ref. e Ampl. da Infraestrutura Hídrica (Sist. Abast., Açudes, Poços, Bar.  
 Descrição: Ampliação da Rede de Infraestrutura Hídrica, Construção de Açudes, Poços, Barragens, Redes de Distribuição e Demais Ações Destinadas a Ampliação e Defesa Contra as Secas.

Região Município	Quant. 2018 1	Quant. 2019 1	Quant. 2020 1	Quant. 2021 1
Quantidade por ano...	1	1	1	1
Valor por ano.....	100.000,00	105.000,00	110.250,00	115.762,00
Totais.....: Quantidade	4	valor	431.012,00	
Fonte de recursos: Tesouro Municipal		172.400,00		
Convênios.....		215.512,00		
Outras fontes....		43.100,00		

Ação.....: 2089 - Fortalecimento da Infra Estrutura do Município  
 Descrição: Construir e Recuperar Açudes, Barragens Cisternas, Chafariz, Adutoras e Poços Profundos para Atendimento do Homem do Campo e Desenvolvimento de Projetos Agroecológicos.

Região Município	Quant. 2018 1	Quant. 2019 1	Quant. 2020 1	Quant. 2021 1
Quantidade por ano...	1	1	1	1
Valor por ano.....	30.450,00	31.972,50	33.571,15	35.249,65
Totais.....: Quantidade	4	valor	131.243,30	
Fonte de recursos: Tesouro Municipal		131.243,30		
Convênios.....		0,00		
Outras fontes....		0,00		

TOTAL DO PROGRAMA:	Valor 2018 130.450,00	Valor 2019 136.972,50	Valor 2020 143.821,15	Valor 2021 151.011,65
--------------------	--------------------------	--------------------------	--------------------------	--------------------------

TOTAL DA UNIDADE ORÇAMENTÁRIA:	Valor 2018 130.450,00	Valor 2019 136.972,50	Valor 2020 143.821,15	Valor 2021 151.011,65
--------------------------------	--------------------------	--------------------------	--------------------------	--------------------------

ÓRGÃO: 08 - Sec. Mun. Agric. Ref. Agra. e Rec. Hídri  
 UNIDADE ORÇAMENTÁRIA: 08.08 - Sec. Mun. Agric. Ref. Agra. e Rec. Hídri

Macro objetivo: 0085 - AMPARO AO PRODUTOR DE PESCA

Programa: 2005 - Amparo ao Produtor de Pesca

Ação.....: 1035 - Instalar Mini Usina de Beneficiamento do Pescado  
 Descrição: Instalar Mini Usina de Beneficiamento do Pescado

Região Município	Quant. 2018 1	Quant. 2019 1	Quant. 2020 1	Quant. 2021 1
Quantidade por ano...	1	1	1	1
Valor por ano.....	20.000,00	21.000,00	22.050,00	23.152,00
Totais.....: Quantidade	4	valor	86.202,00	
Fonte de recursos: Tesouro Municipal		86.202,00		
Convênios.....		0,00		
Outras fontes....		0,00		
TOTAL DO PROGRAMA:	Valor 2018 20.000,00	Valor 2019 21.000,00	Valor 2020 22.050,00	Valor 2021 23.152,00

TOTAL DA UNIDADE ORÇAMENTÁRIA:	Valor 2018 20.000,00	Valor 2019 21.000,00	Valor 2020 22.050,00	Valor 2021 23.152,00
--------------------------------	-------------------------	-------------------------	-------------------------	-------------------------

ÓRGÃO: 09 - Secretaria Municipal de Saúde  
 UNIDADE ORÇAMENTÁRIA: 09.01 - Secretaria Municipal de Saúde

Macro objetivo: 0025 - VIABILIZAR AS AÇÕES DE ADMINISTRAÇÃO GERAL VISANDO A MANUTENÇÃO E FUNCIONAMENTO DA MAQUINA ADMINISTRATIVA

Programa: 0402 - Administração Geral

Ação.....: 2068 - Manutenção da Secretaria de Saúde  
 Descrição: Manutenção da Secretaria de Saúde

Região Município	Quant. 2018 1	Quant. 2019 1	Quant. 2020 1	Quant. 2021 1
Quantidade por ano...	1	1	1	1
Valor por ano.....	1.205.722,19	1.266.008,25	1.329.308,67	1.395.774,07
Totais.....: Quantidade	4	valor	5.196.813,18	
Fonte de recursos: Tesouro Municipal	5.196.813,18			
Convênios.....	0,00			
Outras fontes....	0,00			
TOTAL DO PROGRAMA:	Valor 2018 1.205.722,19	Valor 2019 1.266.008,25	Valor 2020 1.329.308,67	Valor 2021 1.395.774,07

TOTAL DA UNIDADE ORÇAMENTÁRIA:	Valor 2018 1.205.722,19	Valor 2019 1.266.008,25	Valor 2020 1.329.308,67	Valor 2021 1.395.774,07
--------------------------------	----------------------------	----------------------------	----------------------------	----------------------------

ÓRGÃO: 09 - Secretaria Municipal de Saúde  
 UNIDADE ORÇAMENTÁRIA: 09.02 - Fundo Municipal de Saúde

Macro objetivo: 0005 - PROPICIAR A EFETIVAÇÃO DAS AÇÕES DO PROGRAMA SAUDE BUCAL EM FAVOR DA POPULAÇÃO

Programa: 1001 - Programa de Ações Basicas de Saude

Ação.....: 1019 - Construção, Reforma e Ampliação de Unidades de Saúde  
 Descrição: Construção, Reforma e Ampliação de Unidades de Saúde

Região Município	Quant. 2018 1	Quant. 2019 1	Quant. 2020 1	Quant. 2021 1
Quantidade por ano...	1	1	1	1
Valor por ano.....	100.000,00	105.000,00	110.250,00	115.762,00
Totais.....: Quantidade	4	valor	431.012,00	
Fonte de recursos: Tesouro Municipal		0,00		
Convênios.....		0,00		
Outras fontes....	431.012,00			

Ação.....: 2024 - Manutenção do Programa de Saúde Bucal  
 Descrição: Manutenção do Programa de Saúde Bucal

Região Município	Quant. 2018 1	Quant. 2019 1	Quant. 2020 1	Quant. 2021 1
Quantidade por ano...	1	1	1	1
Valor por ano.....	263.169,00	276.327,00	290.143,00	304.651,00
Totais.....: Quantidade	4	valor	1.134.290,00	
Fonte de recursos: Tesouro Municipal		170.100,00		
Convênios.....		0,00		
Outras fontes....	964.190,00			

Ação.....: 2025 - Manutenção do Programa de Agente Comunitario de Saúde  
 Descrição: Manutenção do Programa de Agente Comunitario de Saúde

Região Município	Quant. 2018 1	Quant. 2019 1	Quant. 2020 1	Quant. 2021 1
Quantidade por ano...	1	1	1	1
Valor por ano.....	575.000,00	603.000,00	633.800,00	665.500,00
Totais.....: Quantidade	4	valor	2.477.300,00	
Fonte de recursos: Tesouro Municipal		0,00		
Convênios.....		0,00		
Outras fontes....	2.477.300,00			

ÓRGÃO: 09 - Secretaria Municipal de Saúde  
 UNIDADE ORÇAMENTÁRIA: 09.02 - Fundo Municipal de Saúde

Ação.....: 2057 - Consorcio Publico de Saude  
 Descrição: Consorcio Publico de Saude

Região Município	Quant. 2018	Quant. 2019	Quant. 2020	Quant. 2021
	1	1	1	1
Quantidade por ano...	1	1	1	1
Valor por ano.....	100.000,00	105.000,00	110.250,00	115.762,00
Totais.....: Quantidade	4	valor	431.012,00	
Fonte de recursos: Tesouro Municipal		64.700,00		
Convênios.....		0,00		
Outras fontes....		366.312,00		

Ação.....: 2090 - Manutenção das Atividades de Atenção Básica de Saúde  
 Descrição: Manutenção das Atividades de Atenção Básicas de Saúde

Região Município	Quant. 2018	Quant. 2019	Quant. 2020	Quant. 2021
	1	1	1	1
Quantidade por ano...	1	1	1	1
Valor por ano.....	2.620.064,00	2.751.067,00	2.888.620,00	3.033.051,00
Totais.....: Quantidade	4	valor	11.292.802,00	
Fonte de recursos: Tesouro Municipal		1.693.900,00		
Convênios.....		0,00		
Outras fontes....		9.598.902,00		

Ação.....: 2092 - Atendimento as Pessoas Vulnerabilizadas  
 Descrição: Conceder Beneficio Eventuais no Ambito da Política Social em Relação a Política de Saúde, Visando a Concessão Atraves das Políticas de Saúde Públicas, com Doações de Orteses, Próteses, Aparelhos Ortopédicos, Dentaduras, e Demais.

Região Município	Quant. 2018	Quant. 2019	Quant. 2020	Quant. 2021
	1	1	1	1
Quantidade por ano...	1	1	1	1
Valor por ano.....	21.274,89	22.338,65	23.455,55	24.628,32
Totais.....: Quantidade	4	valor	91.697,41	
Fonte de recursos: Tesouro Municipal		91.697,41		
Convênios.....		0,00		
Outras fontes....		0,00		

Ação.....: 2094 - Manutenção das Atividades do Programa Saúde da Família

ÓRGÃO: 09 - Secretaria Municipal de Saúde  
 UNIDADE ORÇAMENTÁRIA: 09.02 - Fundo Municipal de Saude

Descrição: Manter as Ações do Programa Saúde da Família.				
Região Município	Quant. 2018 1	Quant. 2019 1	Quant. 2020 1	Quant. 2021 1
Quantidade por ano...	1	1	1	1
Valor por ano.....	736.000,00	772.800,00	811.531,00	852.100,00
Totais.....: Quantidade	4	valor	3.172.431,00	
Fonte de recursos: Tesouro Municipal		475.900,00		
Convênios.....		0,00		
Outras fontes....		2.696.531,00		
<b>TOTAL DO PROGRAMA:</b>	<b>Valor 2018</b> 4.415.507,89	<b>Valor 2019</b> 4.635.532,65	<b>Valor 2020</b> 4.868.049,55	<b>Valor 2021</b> 5.111.454,32
<b>TOTAL DA UNIDADE ORÇAMENTÁRIA:</b>	<b>Valor 2018</b> 4.415.507,89	<b>Valor 2019</b> 4.635.532,65	<b>Valor 2020</b> 4.868.049,55	<b>Valor 2021</b> 5.111.454,32

ÓRGÃO: 09 - Secretaria Municipal de Saúde  
 UNIDADE ORÇAMENTÁRIA: 09.02 - Fundo Municipal de Saude

Macro objetivo: 0014 - POSSIBILITAR A EXECUÇÃO DE AÇÕES ESTRUTURANTES EM MELHORIA DA VIGILANCIA SANITARIA

Programa: 1007 - Ações de Vigilancia Sanitaria Junto a População

Ação.....: 2026 - Manutenção do Programa de Vigilancia Sanitaria  
 Descrição: Manutenção do Programa de Vigilancia Sanitaria

Região Município	Quant. 2018	Quant. 2019	Quant. 2020	Quant. 2021
	1	1	1	1
Quantidade por ano...	1	1	1	1
Valor por ano.....	231.562,57	243.140,65	255.297,65	268.062,53

Totais.....: Quantidade	4	valor	998.063,40
Fonte de recursos: Tesouro Municipal		149.700,00	
Convênios.....		0,00	
Outras fontes....		848.363,40	

TOTAL DO PROGRAMA:	Valor 2018	Valor 2019	Valor 2020	Valor 2021
	231.562,57	243.140,65	255.297,65	268.062,53

Macro objetivo: 0014 - POSSIBILITAR A EXECUÇÃO DE AÇÕES ESTRUTURANTES EM MELHORIA DA VIGILANCIA SANITARIA

Programa: 1008 - Vigilancia Epidemiologica

Ação.....: 2027 - Programa de Vigilancia Epidemiológica  
 Descrição: Programa de Vigilancia Epidemiológica

Região Município	Quant. 2018	Quant. 2019	Quant. 2020	Quant. 2021
	1	1	1	1
Quantidade por ano...	1	1	1	1
Valor por ano.....	148.637,04	156.068,87	163.872,35	172.065,92

Totais.....: Quantidade	4	valor	640.644,18
Fonte de recursos: Tesouro Municipal		96.100,00	
Convênios.....		0,00	
Outras fontes....		544.544,18	

TOTAL DO PROGRAMA:	Valor 2018	Valor 2019	Valor 2020	Valor 2021
	148.637,04	156.068,87	163.872,35	172.065,92



---

---

ÓRGÃO: 09 - Secretaria Municipal de Saúde  
UNIDADE ORÇAMENTÁRIA: 09.02 - Fundo Municipal de Saude

---

---

---

TOTAL DA UNIDADE ORÇAMENTÁRIA:	Valor 2018 380.199,61	Valor 2019 399.209,52	Valor 2020 419.170,00	Valor 2021 440.128,45
--------------------------------	--------------------------	--------------------------	--------------------------	--------------------------

---

ÓRGÃO: 09 - Secretaria Municipal de Saúde  
 UNIDADE ORÇAMENTÁRIA: 09.02 - Fundo Municipal de Saude

Macro objetivo: 0016 - VIABILIZAR AÇÕES DE ATENDIMENTO A POPULAÇÃO ATRAVES DA ASSISTENCIA FARMACEUTICA BASICA

Programa: 1005 - Assistencia Farmaceutica

Ação.....: 2104 - Manutenção do Programa de Assistência Farmacêutica  
 Descrição: Manutenção do Programa de Assistência Farmacêutica

Região Município	Quant. 2018	Quant. 2019	Quant. 2020	Quant. 2021
	1	1	1	1
Quantidade por ano...	1	1	1	1
Valor por ano.....	110.000,00	115.500,00	121.280,00	127.340,00

Totais.....: Quantidade	4	valor	474.120,00
Fonte de recursos: Tesouro Municipal		0,00	
Convênios.....		0,00	
Outras fontes....	474.120,00		

TOTAL DO PROGRAMA:	Valor 2018	Valor 2019	Valor 2020	Valor 2021
	110.000,00	115.500,00	121.280,00	127.340,00

TOTAL DA UNIDADE ORÇAMENTÁRIA:	Valor 2018	Valor 2019	Valor 2020	Valor 2021
	110.000,00	115.500,00	121.280,00	127.340,00

ÓRGÃO: 09 - Secretaria Municipal de Saúde  
 UNIDADE ORÇAMENTÁRIA: 09.02 - Fundo Municipal de Saude

Macro objetivo: 0025 - VIABILIZAR AS AÇÕES DE ADMINISTRAÇÃO GERAL VISANDO A MANUTENÇÃO E FUNCIONAMENTO DA MAQUINA ADMINISTRATIVA

Programa: 0808 - Apoio aos Conselhos Municipais

Ação.....: 2093 - Fortalecimento das Instâncias Colegiados do SUS  
 Descrição: Apoiar e Fortalecer as Instâncias Colegiadas do Sus, Inclusive Proporcionando-Lhes a Participação em Cursos Seminários e Eventos Necessários a Sua Qualificação; Realizar Conferência Municipal de Saúde e Outros Eventos para Fortalecimento do Cms.

Região Município	Quant. 2018	Quant. 2019	Quant. 2020	Quant. 2021
	1	1	1	1
Quantidade por ano...	1	1	1	1
Valor por ano.....	10.500,00	11.025,00	11.576,25	12.155,05
Totais.....: Quantidade	4	valor	45.256,30	
Fonte de recursos: Tesouro Municipal		0,00		
Convênios.....		0,00		
Outras fontes....		45.256,30		

TOTAL DO PROGRAMA:	Valor 2018	Valor 2019	Valor 2020	Valor 2021
	10.500,00	11.025,00	11.576,25	12.155,05

TOTAL DA UNIDADE ORÇAMENTÁRIA:	Valor 2018	Valor 2019	Valor 2020	Valor 2021
	10.500,00	11.025,00	11.576,25	12.155,05

ÓRGÃO: 09 - Secretaria Municipal de Saúde  
 UNIDADE ORÇAMENTÁRIA: 09.02 - Fundo Municipal de Saude

Macro objetivo: 0026 - PROPICIAR AS CONDIÇÕES E EXECUÇÃO DE AÇÕES DIRECIONADAS A REALIZAÇÃO DE EDIFICAÇÕES PÚBLICAS

Programa: 1003 - Assistência Ambulatorial e Hospitalar

Ação.....: 1018 - Reforma e Ampliação de Hospitais e da Rede de Atendimento de Média e Alta Comp  
 Descrição: Ampliação, Reforma e Ampliação de Hospitais e da Rede de Atendimento de Média e Alta Complexidade

Região Município	Quant. 2018	Quant. 2019	Quant. 2020	Quant. 2021
	1	1	1	1
Quantidade por ano...	1	1	1	1
Valor por ano.....	100.000,00	105.000,00	110.250,00	115.762,00
Totais.....: Quantidade	4	valor	431.012,00	
Fonte de recursos: Tesouro Municipal		64.700,00		
Convênios.....		215.412,00		
Outras fontes....		150.900,00		

Ação.....: 2028 - Manutenção da Assistência Hospitalar e Ambulatorial  
 Descrição: Manutenção da Assistência Hospitalar e Ambulatorial

Região Município	Quant. 2018	Quant. 2019	Quant. 2020	Quant. 2021
	1	1	1	1
Quantidade por ano...	1	1	1	1
Valor por ano.....	3.480.164,52	3.654.172,76	3.836.881,33	4.028.725,45
Totais.....: Quantidade	4	valor	14.999.944,06	
Fonte de recursos: Tesouro Municipal		2.250.000,00		
Convênios.....		0,00		
Outras fontes....		12.749.944,06		

TOTAL DO PROGRAMA:	Valor 2018	Valor 2019	Valor 2020	Valor 2021
	3.580.164,52	3.759.172,76	3.947.131,33	4.144.487,45

TOTAL DA UNIDADE ORÇAMENTÁRIA:	Valor 2018	Valor 2019	Valor 2020	Valor 2021
	3.580.164,52	3.759.172,76	3.947.131,33	4.144.487,45

ÓRGÃO: 10 - Sec. de Cultura, Esporte, Turismo e Juvent  
 UNIDADE ORÇAMENTÁRIA: 10.10 - Sec. de Cultura, Esporte, Turismo e Juvent

Macro objetivo: 0025 - VIABILIZAR AS AÇÕES DE ADMINISTRAÇÃO GERAL VISANDO A MANUTENÇÃO E FUNCIONAMENTO DA MAQUINA ADMINISTRATIVA

Programa: 0402 - Administração Geral

Ação.....: 2032 - Manutenção da Secretaria de Cultura Esporte e Juventude  
 Descrição: Manutenção da Secretaria de Cultura Esporte e Juventude

Região Município	Quant. 2018	Quant. 2019	Quant. 2020	Quant. 2021
	1	1	1	1
Quantidade por ano...	1	1	1	1
Valor por ano.....	249.000,00	267.014,14	406.922,56	453.250,00

Totais.....: Quantidade	4	valor	1.376.186,70
Fonte de recursos: Tesouro Municipal		1.376.186,70	
Convênios.....		0,00	
Outras fontes....		0,00	

TOTAL DO PROGRAMA:	Valor 2018	Valor 2019	Valor 2020	Valor 2021
	249.000,00	267.014,14	406.922,56	453.250,00

Macro objetivo: 0025 - VIABILIZAR AS AÇÕES DE ADMINISTRAÇÃO GERAL VISANDO A MANUTENÇÃO E FUNCIONAMENTO DA MAQUINA ADMINISTRATIVA

Programa: 1303 - Difusão Cultural

Ação.....: 1138 - Construção e Reforma de Equipamentos Culturais  
 Descrição: Assegurar a Infra Estrutura Adequada para Construir, Reformar e Ampliar os Equipamentos Culturais do Município, Visando Estimular a População na Participação das Manifestações Culturais das Comunidades.

Região Município	Quant. 2018	Quant. 2019	Quant. 2020	Quant. 2021
	1	1	1	1
Quantidade por ano...	1	1	1	1
Valor por ano.....	26.775,00	28.113,75	29.519,45	30.995,45

Totais.....: Quantidade	4	valor	115.403,65
Fonte de recursos: Tesouro Municipal		115.403,65	
Convênios.....		0,00	
Outras fontes....		0,00	

Ação.....: 2031 - Programa de Difusão Cultural

ÓRGÃO: 10 - Sec. de Cultura,Esporte,Turismo e Juvent  
 UNIDADE ORÇAMENTÁRIA: 10.10 - Sec. de Cultura,Esporte,Turismo e Juvent

Descrição: Programa de Difusão Cultural				
Região	Quant. 2018	Quant. 2019	Quant. 2020	Quant. 2021
Município	1	1	1	1
Quantidade por ano...	1	1	1	1
Valor por ano.....	42.525,00	44.651,25	46.883,85	49.228,05
Totais.....: Quantidade	4	valor	183.288,15	
Fonte de recursos: Tesouro Municipal		183.288,15		
Convênios.....		0,00		
Outras fontes....		0,00		
<b>TOTAL DO PROGRAMA:</b>	<b>Valor 2018</b>	<b>Valor 2019</b>	<b>Valor 2020</b>	<b>Valor 2021</b>
	69.300,00	72.765,00	76.403,30	80.223,50
<b>TOTAL DA UNIDADE ORÇAMENTÁRIA:</b>	<b>Valor 2018</b>	<b>Valor 2019</b>	<b>Valor 2020</b>	<b>Valor 2021</b>
	318.300,00	339.779,14	483.325,86	533.473,50

ÓRGÃO: 10 - Sec. de Cultura, Esporte, Turismo e Juvent  
 UNIDADE ORÇAMENTÁRIA: 10.10 - Sec. de Cultura, Esporte, Turismo e Juvent

Macro objetivo: 0074 - PROPORCIONAR AÇÕES VOLTADAS AO PROGRAMA DE INCENTIVO AS ATIVIDADES CULTURAIS E ARTISTICAS DO MUNICIPIO

Programa: 1301 - Museus, Bibliotecas, Teatros e Centros de Cultura

Ação.....: 1032 - Construção de um Centro de Comercialização de Produtos Artesanais  
 Descrição: Construção de um Centro de Comercialização de Produtos Artesanais

Região Município	Quant. 2018	Quant. 2019	Quant. 2020	Quant. 2021
	1	1	1	1
Quantidade por ano...	1	1	1	1
Valor por ano.....	80.000,00	84.000,00	88.200,00	92.610,00
Totais.....: Quantidade	4	valor	344.810,00	
Fonte de recursos: Tesouro Municipal		51.700,00		
Convênios.....		293.110,00		
Outras fontes....		0,00		

Ação.....: 1136 - Construção, Reforma e Ampliação de Bibliotecas Públicas  
 Descrição: Construção, Reforma e Ampliação de Bibliotecas Públicas

Região Município	Quant. 2018	Quant. 2019	Quant. 2020	Quant. 2021
	1	1	1	1
Quantidade por ano...	1	1	1	1
Valor por ano.....	50.000,00	52.500,00	55.125,00	57.881,00
Totais.....: Quantidade	4	valor	215.506,00	
Fonte de recursos: Tesouro Municipal		215.506,00		
Convênios.....		0,00		
Outras fontes....		0,00		

TOTAL DO PROGRAMA:	Valor 2018	Valor 2019	Valor 2020	Valor 2021
	130.000,00	136.500,00	143.325,00	150.491,00

TOTAL DA UNIDADE ORÇAMENTÁRIA:	Valor 2018	Valor 2019	Valor 2020	Valor 2021
	130.000,00	136.500,00	143.325,00	150.491,00

ÓRGÃO: 10 - Sec. de Cultura, Esporte, Turismo e Juvent  
 UNIDADE ORÇAMENTÁRIA: 10.10 - Sec. de Cultura, Esporte, Turismo e Juvent

Macro objetivo: 0077 - VIABILIZAR AÇÕES VOLTADAS AO PROGRAMA DE MANUTENÇÃO DE PARQUES RECREATIVOS E DESPORTIVOS DO MUNICÍPIO

Programa: 2702 - Desenvolvimento do Desporto

Ação.....: 1023 - Construção, Reforma e Ampliação de Unidades Desportivas  
 Descrição: Construção, Reforma e Ampliação de Unidades Desportivas

Região Município	Quant. 2018	Quant. 2019	Quant. 2020	Quant. 2021
	1	1	1	1
Quantidade por ano...	1	1	1	1
Valor por ano.....	68.250,00	71.662,50	75.245,65	79.007,95
Totais.....: Quantidade	4	valor	294.166,10	
Fonte de recursos: Tesouro Municipal		88.200,00		
Convênios.....		147.166,10		
Outras fontes....		58.800,00		

Ação.....: 2033 - Manutenção dos Programas Esportivos  
 Descrição: Manutenção dos Programas Esportivos

Região Município	Quant. 2018	Quant. 2019	Quant. 2020	Quant. 2021
	1	1	1	1
Quantidade por ano...	1	1	1	1
Valor por ano.....	23.625,00	24.806,25	26.046,55	27.348,85
Totais.....: Quantidade	4	valor	101.826,65	
Fonte de recursos: Tesouro Municipal		101.826,65		
Convênios.....		0,00		
Outras fontes....		0,00		

TOTAL DO PROGRAMA:	Valor 2018 91.875,00	Valor 2019 96.468,75	Valor 2020 101.292,20	Valor 2021 106.356,80
--------------------	-------------------------	-------------------------	--------------------------	--------------------------

TOTAL DA UNIDADE ORÇAMENTÁRIA:	Valor 2018 91.875,00	Valor 2019 96.468,75	Valor 2020 101.292,20	Valor 2021 106.356,80
--------------------------------	-------------------------	-------------------------	--------------------------	--------------------------



ÓRGÃO: 11 - Serviço Autônomo de Água e Esgoto  
 UNIDADE ORÇAMENTÁRIA: 11.11 - Serviço Autônomo de Água e Esgoto

Macro objetivo: 0025 - VIABILIZAR AS AÇÕES DE ADMINISTRAÇÃO GERAL VISANDO A MANUTENÇÃO E FUNCIONAMENTO DA MAQUINA ADMINISTRATIVA

Programa: 0402 - Administração Geral

Ação.....: 2034 - Manutenção do Serviço Autônomo de Água e Esgoto  
 Descrição: Manutenção do Serviço Autônomo de Água e Esgoto

Região Município	Quant. 2018	Quant. 2019	Quant. 2020	Quant. 2021
	1	1	1	1
Quantidade por ano...	1	1	1	1
Valor por ano.....	606.971,82	637.320,41	669.186,45	702.645,75

Totais.....: Quantidade	4	valor	2.616.124,43
Fonte de recursos: Tesouro Municipal	2.616.124,43		
Convênios.....	0,00		
Outras fontes....	0,00		

TOTAL DO PROGRAMA:	Valor 2018	Valor 2019	Valor 2020	Valor 2021
	606.971,82	637.320,41	669.186,45	702.645,75

TOTAL DA UNIDADE ORÇAMENTÁRIA:	Valor 2018	Valor 2019	Valor 2020	Valor 2021
	606.971,82	637.320,41	669.186,45	702.645,75

ÓRGÃO: 11 - Serviço Autônomo de Água e Esgoto  
 UNIDADE ORÇAMENTÁRIA: 11.11 - Serviço Autônomo de Água e Esgoto

Macro objetivo: 0079 - VIABILIZAR AÇÕES VOLTADAS AO PROGRAMA DE SISTEMA DE DRENAGEM E SANEAMENTO BASICO

Programa: 1704 - Saneamento Geral da Zona Urbana

Ação.....: 1025 - Instalação de Hidrômetros na Sede e Distritos  
 Descrição: Instalação de Hidrômetros na Sede e Distritos

Região Município	Quant. 2018	Quant. 2019	Quant. 2020	Quant. 2021
	1	1	1	1
Quantidade por ano...	1	1	1	1
Valor por ano.....	10.000,00	10.000,00	10.000,00	10.000,00
Totais.....: Quantidade	4	valor	40.000,00	
Fonte de recursos: Tesouro Municipal		40.000,00		
Convênios.....		0,00		
Outras fontes....		0,00		

Ação.....: 2035 - Ampliação e Manutenção do Sistema de Tratamento de Água e Esgoto  
 Descrição: Ampliação e Manutenção do Sistema de Tratamento de Água e Esgoto

Região Município	Quant. 2018	Quant. 2019	Quant. 2020	Quant. 2021
	1	1	1	1
Quantidade por ano...	1	1	1	1
Valor por ano.....	80.000,00	84.000,00	88.200,00	92.610,00
Totais.....: Quantidade	4	valor	344.810,00	
Fonte de recursos: Tesouro Municipal		344.810,00		
Convênios.....		0,00		
Outras fontes....		0,00		

Ação.....: 2040 - Capacitação dos profissionais da SAAE  
 Descrição: Capacitação dos profissionais da SAAE

Região Município	Quant. 2018	Quant. 2019	Quant. 2020	Quant. 2021
	1	1	1	1
Quantidade por ano...	1	1	1	1
Valor por ano.....	5.000,00	5.000,00	5.000,00	5.000,00
Totais.....: Quantidade	4	valor	20.000,00	
Fonte de recursos: Tesouro Municipal		20.000,00		
Convênios.....		0,00		
Outras fontes....		0,00		

---

---

ÓRGÃO: 11 - Serviço Autônomo de Água e Esgoto  
UNIDADE ORÇAMENTÁRIA: 11.11 - Serviço Autônomo de Água e Esgoto

---

---

---

TOTAL DO PROGRAMA:	Valor 2018 95.000,00	Valor 2019 99.000,00	Valor 2020 103.200,00	Valor 2021 107.610,00
--------------------	-------------------------	-------------------------	--------------------------	--------------------------

---

---

TOTAL DA UNIDADE ORÇAMENTÁRIA:	Valor 2018 95.000,00	Valor 2019 99.000,00	Valor 2020 103.200,00	Valor 2021 107.610,00
--------------------------------	-------------------------	-------------------------	--------------------------	--------------------------

---

ÓRGÃO: 12 - Reserva de Contingencia  
 UNIDADE ORÇAMENTÁRIA: 12.12 - Reserva de Contingencia

Macro objetivo: 0086 - RESERVA DE CONTINGÊNCIA

Programa: 9999 - Reserva de Contingencia

Ação.....: 2049 - Reserva de Contingencia  
 Descrição: Reserva de Contingencia

Região Município	Quant. 2018	Quant. 2019	Quant. 2020	Quant. 2021
	1	1	1	1
Quantidade por ano...	1	1	1	1
Valor por ano.....	204.000,00	214.200,00	224.910,00	236.156,00
Totais.....: Quantidade	4	valor	879.266,00	
Fonte de recursos: Tesouro Municipal		879.266,00		
Convênios.....		0,00		
Outras fontes....		0,00		

TOTAL DO PROGRAMA:	Valor 2018	Valor 2019	Valor 2020	Valor 2021
	204.000,00	214.200,00	224.910,00	236.156,00

TOTAL DA UNIDADE ORÇAMENTÁRIA:	Valor 2018	Valor 2019	Valor 2020	Valor 2021
	204.000,00	214.200,00	224.910,00	236.156,00

ÓRGÃO: 13 - Gabinete do Vice-Prefeito  
 UNIDADE ORÇAMENTÁRIA: 13.13 - Gabinete do Vice-Prefeito

Macro objetivo: 0025 - VIABILIZAR AS AÇÕES DE ADMINISTRAÇÃO GERAL VISANDO A MANUTENÇÃO E FUNCIONAMENTO DA MAQUINA ADMINISTRATIVA

Programa: 0402 - Administração Geral

Ação.....: 2086 - Manutenção das Atividades Gerais do Gabinete do Vice-Prefeito  
 Descrição: Manutenção das Atividades Gerais do Gabinete do Vice-Prefeito

Região Município	Quant. 2018	Quant. 2019	Quant. 2020	Quant. 2021
	1	1	1	1
Quantidade por ano...	1	1	1	1
Valor por ano.....	100.000,00	105.000,00	110.250,00	115.762,00

Totais.....: Quantidade	4	valor	431.012,00
Fonte de recursos: Tesouro Municipal		431.012,00	
Convênios.....		0,00	
Outras fontes....		0,00	

TOTAL DO PROGRAMA:	Valor 2018	Valor 2019	Valor 2020	Valor 2021
	100.000,00	105.000,00	110.250,00	115.762,00

TOTAL DA UNIDADE ORÇAMENTÁRIA:	Valor 2018	Valor 2019	Valor 2020	Valor 2021
	100.000,00	105.000,00	110.250,00	115.762,00

ÓRGÃO: 14 - Ouvidoria e Procuradoria Jurídica do Mun  
 UNIDADE ORÇAMENTÁRIA: 14.14 - Ouvidoria e Procuradoria Jurídica do Mun

Macro objetivo: 0025 - VIABILIZAR AS AÇÕES DE ADMINISTRAÇÃO GERAL VISANDO A MANUTENÇÃO E FUNCIONAMENTO DA MAQUINA ADMINISTRATIVA

Programa: 0402 - Administração Geral

Ação.....: 2087 - Manutenção das Atividades da Ouvidoria e Procuradoria Jurídica do Município  
 Descrição: Receber e Encaminhar as Demandas aos Órgãos Competentes por Sua Apuração, Cobrando Respostas Satisfatórias e Adequadas, Disponibilizando ao Reclamante as Informações sobre as Medidas Tomadas com Relação ao Caso Notificado a Ouvidoria e Propor Medidas e So

Região Município	Quant. 2018	Quant. 2019	Quant. 2020	Quant. 2021
	1	1	1	1
Quantidade por ano...	1	1	1	1
Valor por ano.....	170.000,00	178.500,00	187.425,00	196.796,00
Totais.....: Quantidade	4	valor	732.721,00	
Fonte de recursos: Tesouro Municipal		732.721,00		
Convênios.....		0,00		
Outras fontes....		0,00		

TOTAL DO PROGRAMA:	Valor 2018	Valor 2019	Valor 2020	Valor 2021
	170.000,00	178.500,00	187.425,00	196.796,00

TOTAL DA UNIDADE ORÇAMENTÁRIA:	Valor 2018	Valor 2019	Valor 2020	Valor 2021
	170.000,00	178.500,00	187.425,00	196.796,00

ÓRGÃO: 15 - Controladoria Geral do Município  
 UNIDADE ORÇAMENTÁRIA: 15.15 - Controladoria Geral do Município

Macro objetivo: 0025 - VIABILIZAR AS AÇÕES DE ADMINISTRAÇÃO GERAL VISANDO A MANUTENÇÃO E FUNCIONAMENTO DA MAQUINA ADMINISTRATIVA

Programa: 0402 - Administração Geral

Ação.....: 2105 - Manutenção das atividades da Controladoria Geral do Município  
 Descrição: Manutenção das atividades da Controladoria Geral do Município

Região Município	Quant. 2018	Quant. 2019	Quant. 2020	Quant. 2021
	1	1	1	1
Quantidade por ano...	1	1	1	1
Valor por ano.....	240.000,00	250.000,00	270.000,00	283.000,00

Totais.....: Quantidade	4	valor	1.043.000,00
Fonte de recursos: Tesouro Municipal	1.043.000,00		
Convênios.....		0,00	
Outras fontes....		0,00	

TOTAL DO PROGRAMA:	Valor 2018	Valor 2019	Valor 2020	Valor 2021
	240.000,00	250.000,00	270.000,00	283.000,00

TOTAL DA UNIDADE ORÇAMENTÁRIA:	Valor 2018	Valor 2019	Valor 2020	Valor 2021
	240.000,00	250.000,00	270.000,00	283.000,00

---

---

	Valor 2018	Valor 2019	Valor 2020	Valor 2021
TOTAL GERAL.....:	44.579.883,00	46.808.878,00	49.149.321,00	51.606.787,00

---

---



Programa: 0002 - Amortização da Dívida Contratual Resgatada

Ação.....: 0001 - Amortização da Dívida Contratual Resgatada  
 Descrição: Amortização da Dívida Contratual Resgatada

Unidade de medida: R\$

Região Município	Quant. 2018 1	Quant. 2019 1	Quant. 2020 1	Quant. 2021 1
Quantidade por ano...	1	1	1	1
Valor por ano.....	549.264,89	576.728,05	605.564,45	635.842,76
Totais.....: Quantidade	4	valor	2.367.400,15	
Fonte de recursos: Tesouro Municipal		2.367.400,15		
Convênios.....		0,00		
Outras fontes....		0,00		
TOTAL PROGRAMA...:	Valor 2018 549.264,89	Valor 2019 576.728,05	Valor 2020 605.564,45	Valor 2021 635.842,76

Programa: 0101 - Ação Legislativa

Ação.....: 2001 - Manutenção do Poder Legislativo  
 Descrição: Manutenção do Poder Legislativo

Unidade de medida: R\$

Região Município	Quant. 2018 1	Quant. 2019 1	Quant. 2020 1	Quant. 2021 1
Quantidade por ano...	1	1	1	1
Valor por ano.....	1.666.000,00	1.666.000,00	1.666.000,00	1.666.000,00
Totais.....: Quantidade	4	valor	6.664.000,00	
Fonte de recursos: Tesouro Municipal		6.664.000,00		
Convênios.....		0,00		
Outras fontes....		0,00		
TOTAL PROGRAMA...:	Valor 2018 1.666.000,00	Valor 2019 1.666.000,00	Valor 2020 1.666.000,00	Valor 2021 1.666.000,00

Programa: 0402 - Administração Geral

Ação.....: 0002 - Cumprimento de Sentenças Judiciais

Descrição: Cumprir Sentenças Judiciais e Dívidas de Pequenos Valores Determinadas pelo Poder Judiciário.

Unidade de medida: R\$

Região Município	Quant. 2018	Quant. 2019	Quant. 2020	Quant. 2021
	1	1	1	1
Quantidade por ano...	1	1	1	1
Valor por ano.....	471.896,68	495.491,44	520.266,07	546.279,35
Totais.....: Quantidade	4	valor	2.033.933,54	
Fonte de recursos: Tesouro Municipal		2.033.933,54		
Convênios.....		0,00		
Outras fontes....		0,00		

Ação.....: 0003 - Contribuição para Formação do PASEP  
 Descrição: Cumprir Determinação Legal de Repasse a União Referente a 1 Um por Cento da Receita Municipal para Formação do Patrimônio do Servidor Público - Pasep.

Unidade de medida: R\$

Região Município	Quant. 2018	Quant. 2019	Quant. 2020	Quant. 2021
	1	1	1	1
Quantidade por ano...	1	1	1	1
Valor por ano.....	396.205,52	416.015,86	436.816,63	458.657,45
Totais.....: Quantidade	4	valor	1.707.695,46	
Fonte de recursos: Tesouro Municipal		1.707.695,46		
Convênios.....		0,00		
Outras fontes....		0,00		

Ação.....: 2002 - Manutenção das Atividades Gerais do Gabinete do Prefeito  
 Descrição: Manutenção das Atividades Gerais do Gabinete do Prefeito

Unidade de medida: R\$

Região Município	Quant. 2018	Quant. 2019	Quant. 2020	Quant. 2021
	1	1	1	1
Quantidade por ano...	1	1	1	1
Valor por ano.....	1.050.000,00	1.102.500,00	1.157.625,00	1.215.506,00
Totais.....: Quantidade	4	valor	4.525.631,00	
Fonte de recursos: Tesouro Municipal		4.525.631,00		
Convênios.....		0,00		
Outras fontes....		0,00		

Ação.....: 2003 - Manutenção da Secretaria Municipal de Governo  
 Descrição: Manutenção da Secretaria Municipal de Governo

Unidade de medida: R\$

Região	Quant. 2018	Quant. 2019	Quant. 2020	Quant. 2021
Município	1	1	1	1
Quantidade por ano...	1	1	1	1
Valor por ano.....	120.000,00	126.000,00	132.300,00	138.915,00

Totais.....: Quantidade	4	valor	517.215,00
Fonte de recursos: Tesouro Municipal		517.215,00	
Convênios.....		0,00	
Outras fontes....		0,00	

Ação.....: 2017 - Manutenção da Secretaria de Obras e Serviços Urbanos  
 Descrição: Manutenção da Secretaria de Obras e Serviços Urbanos

Unidade de medida: R\$

Região	Quant. 2018	Quant. 2019	Quant. 2020	Quant. 2021
Município	1	1	1	1
Quantidade por ano...	1	1	1	1
Valor por ano.....	2.000.000,00	2.100.000,00	2.205.000,00	2.315.250,00

Totais.....: Quantidade	4	valor	8.620.250,00
Fonte de recursos: Tesouro Municipal		8.620.250,00	
Convênios.....		0,00	
Outras fontes....		0,00	

Ação.....: 2032 - Manutenção da Secretaria de Cultura Esporte e Juventude  
 Descrição: Manutenção da Secretaria de Cultura Esporte e Juventude

Unidade de medida: R\$

Região	Quant. 2018	Quant. 2019	Quant. 2020	Quant. 2021
Município	1	1	1	1
Quantidade por ano...	1	1	1	1
Valor por ano.....	249.000,00	267.014,14	406.922,56	453.250,00

Totais.....: Quantidade	4	valor	1.376.186,70
Fonte de recursos: Tesouro Municipal		1.376.186,70	
Convênios.....		0,00	
Outras fontes....		0,00	

Ação.....: 2034 - Manutenção do Serviço Autônomo de Água e Esgoto  
 Descrição: Manutenção do Serviço Autônomo de Água e Esgoto

Unidade de medida: R\$

Região Município	Quant. 2018 1	Quant. 2019 1	Quant. 2020 1	Quant. 2021 1
Quantidade por ano...	1	1	1	1
Valor por ano.....	606.971,82	637.320,41	669.186,45	702.645,75
Totais.....: Quantidade	4	valor	2.616.124,43	
Fonte de recursos: Tesouro Municipal		2.616.124,43		
Convênios.....		0,00		
Outras fontes....		0,00		

Ação.....: 2047 - Manutenção da Secretaria de Assistência Social  
 Descrição: Manutenção da Secretaria de Assistência Social

Unidade de medida: R\$

Região Município	Quant. 2018 1	Quant. 2019 1	Quant. 2020 1	Quant. 2021 1
Quantidade por ano...	1	1	1	1
Valor por ano.....	1.117.568,58	1.173.446,94	1.232.119,27	1.293.725,23
Totais.....: Quantidade	4	valor	4.816.860,02	
Fonte de recursos: Tesouro Municipal		4.816.860,02		
Convênios.....		0,00		
Outras fontes....		0,00		

Ação.....: 2048 - Manutenção da Secretaria de Agricultura Reforma Agrária e Recursos Hídricos  
 Descrição: Manutenção da Secretaria de Agricultura Reforma Agrária e Recursos Hídricos

Unidade de medida: R\$

Região Município	Quant. 2018 1	Quant. 2019 1	Quant. 2020 1	Quant. 2021 1
Quantidade por ano...	1	1	1	1
Valor por ano.....	1.000.000,00	1.050.000,00	1.102.500,00	1.157.625,00
Totais.....: Quantidade	4	valor	4.310.125,00	
Fonte de recursos: Tesouro Municipal		4.310.125,00		
Convênios.....		0,00		
Outras fontes....		0,00		

Ação.....: 2062 - Manutenção da Secretaria de Administração e Finanças  
 Descrição: Manutenção da Secretaria de Administração e Finanças

Unidade de medida: R\$

Região Município	Quant. 2018 1	Quant. 2019 1	Quant. 2020 1	Quant. 2021 1
---------------------	------------------	------------------	------------------	------------------

Quantidade por ano...	1	1	1	1
Valor por ano.....	2.321.221,31	2.571.020,00	2.699.570,00	2.942.383,97
Totais.....: Quantidade	4	valor	10.534.195,28	
Fonte de recursos: Tesouro Municipal		10.534.195,28		
Convênios.....		0,00		
Outras fontes....		0,00		

Ação.....: 2067 - Manutenção da Secretaria de Educação  
 Descrição: Manutenção da Secretaria de Educação

Unidade de medida: R\$

Região	Quant. 2018	Quant. 2019	Quant. 2020	Quant. 2021
Município	1	1	1	1
Quantidade por ano...	1	1	1	1
Valor por ano.....	827.650,00	869.032,00	912.484,00	958.108,00
Totais.....: Quantidade	4	valor	3.567.274,00	
Fonte de recursos: Tesouro Municipal		3.567.274,00		
Convênios.....		0,00		
Outras fontes....		0,00		

Ação.....: 2068 - Manutenção da Secretaria de Saúde  
 Descrição: Manutenção da Secretaria de Saúde

Unidade de medida: R\$

Região	Quant. 2018	Quant. 2019	Quant. 2020	Quant. 2021
Município	1	1	1	1
Quantidade por ano...	1	1	1	1
Valor por ano.....	1.205.722,19	1.266.008,25	1.329.308,67	1.395.774,07
Totais.....: Quantidade	4	valor	5.196.813,18	
Fonte de recursos: Tesouro Municipal		5.196.813,18		
Convênios.....		0,00		
Outras fontes....		0,00		

Ação.....: 2085 - Realização de Convênios de Coperação Técnica com Entidades Públicas e Privada  
 Descrição: Realizar Convênio de Cooperaçao Técnica com Entidades Públicas e Privadas, Objetivando Assegurar o Conhecimento e Orientaçao Necessários a Participaçao nas Lutas por Melhorias para o Município, Seja Atraves de Incremento de Recursos, Seja pela Adoçao de N

Unidade de medida: R\$

Região	Quant. 2018	Quant. 2019	Quant. 2020	Quant. 2021
Município	1	1	1	1

Quantidade por ano...	1	1	1	1
Valor por ano.....	7.875,00	8.268,75	8.682,15	9.116,25

Totais.....: Quantidade	4	valor	33.942,15
Fonte de recursos: Tesouro Municipal		33.942,15	
Convênios.....		0,00	
Outras fontes....		0,00	

Ação.....: 2086 - Manutenção das Atividades Gerais do Gabinete do Vice-Prefeito  
 Descrição: Manutenção das Atividades Gerais do Gabinete do Vice-Prefeito

Unidade de medida: R\$

Região	Quant. 2018	Quant. 2019	Quant. 2020	Quant. 2021
Município	1	1	1	1
Quantidade por ano...	1	1	1	1
Valor por ano.....	100.000,00	105.000,00	110.250,00	115.762,00

Totais.....: Quantidade	4	valor	431.012,00
Fonte de recursos: Tesouro Municipal		431.012,00	
Convênios.....		0,00	
Outras fontes....		0,00	

Ação.....: 2087 - Manutenção das Atividades da Ouvidoria e Procuradoria Jurídica do Município  
 Descrição: Receber e Encaminhar as Demandas aos Órgãos Competentes por Sua Apuração, Cobrando Respostas Satisfatórias e Adequadas, Disponibilizando ao Reclamante as Informações sobre as Medidas Tomadas com Relação ao Caso Notificado a Ouvidoria e Propor Medidas e Só

Unidade de medida: R\$

Região	Quant. 2018	Quant. 2019	Quant. 2020	Quant. 2021
Município	1	1	1	1
Quantidade por ano...	1	1	1	1
Valor por ano.....	170.000,00	178.500,00	187.425,00	196.796,00

Totais.....: Quantidade	4	valor	732.721,00
Fonte de recursos: Tesouro Municipal		732.721,00	
Convênios.....		0,00	
Outras fontes....		0,00	

Ação.....: 2088 - Apoio as Ações de Segurança Pública e ao Poder Judiciário  
 Descrição: Apoiar as Ações de Manutenção da Segurança Pública e do Poder Judiciário.

Unidade de medida: R\$

Região	Quant. 2018	Quant. 2019	Quant. 2020	Quant. 2021
Município	1	1	1	1

Quantidade por ano...	1	1	1	1
Valor por ano.....	13.125,00	13.781,25	14.470,35	15.193,85

Totais.....: Quantidade	4	valor	56.570,45
Fonte de recursos: Tesouro Municipal		56.570,45	
Convênios.....		0,00	
Outras fontes....		0,00	

Ação.....: 2105 - Manutenção das atividades da Controladoria Geral do Município  
 Descrição: Manutenção das atividades da Controladoria Geral do Município

Unidade de medida: R\$

Região	Quant. 2018	Quant. 2019	Quant. 2020	Quant. 2021
Município	1	1	1	1
Quantidade por ano...	1	1	1	1
Valor por ano.....	240.000,00	250.000,00	270.000,00	283.000,00

Totais.....: Quantidade	4	valor	1.043.000,00
Fonte de recursos: Tesouro Municipal		1.043.000,00	
Convênios.....		0,00	
Outras fontes....		0,00	

TOTAL PROGRAMA...:	Valor 2018	Valor 2019	Valor 2020	Valor 2021
	11.897.236,10	12.629.399,04	13.394.926,15	14.197.987,92

Programa: 0403 - Edificações Publicas

Ação.....: 1033 - Construção, Reforma e Ampliação de Matadouros e Mercados Públicos  
 Descrição: Construção, Reforma e Ampliação de Matadouros e Mercados Públicos

Unidade de medida: R\$

Região	Quant. 2018	Quant. 2019	Quant. 2020	Quant. 2021
Município	1	1	1	1
Quantidade por ano...	1	1	1	1
Valor por ano.....	100.000,00	105.000,00	110.250,00	115.762,00

Totais.....: Quantidade	4	valor	431.012,00
Fonte de recursos: Tesouro Municipal		86.200,00	
Convênios.....		344.812,00	
Outras fontes....		0,00	

TOTAL PROGRAMA...:	Valor 2018	Valor 2019	Valor 2020	Valor 2021
	100.000,00	105.000,00	110.250,00	115.762,00

Programa: 0404 - Modernização e Execução Financeira

Ação.....: 2005 - Manutenção do Departamento Contábil e de Controle Interno  
 Descrição: Manutenção do Departamento Contábil e de Controle Interno

Unidade de medida: R\$

Região	Quant. 2018	Quant. 2019	Quant. 2020	Quant. 2021
Município	1	1	1	1
Quantidade por ano...	1	1	1	1
Valor por ano.....	52.500,00	55.125,00	57.881,25	60.775,35

Totais.....: Quantidade 4 valor 226.281,60  
 Fonte de recursos: Tesouro Municipal 226.281,60  
 Convênios..... 0,00  
 Outras fontes.... 0,00

TOTAL PROGRAMA...:	Valor 2018	Valor 2019	Valor 2020	Valor 2021
	52.500,00	55.125,00	57.881,25	60.775,35

Programa: 0803 - Amparo Assistencial a Criança e ao Adolescente

Ação.....: 1022 - Const. Reforma e Amp. de Unid. de Apoio à Criança e ao Adolescente  
 Descrição: Const. Reforma e Amp. de Unid. de Apoio à Criança e ao Adolescente

Unidade de medida: R\$

Região	Quant. 2018	Quant. 2019	Quant. 2020	Quant. 2021
Município	1	1	1	1
Quantidade por ano...	1	1	1	1
Valor por ano.....	50.000,00	52.500,00	55.125,00	57.881,00

Totais.....: Quantidade 4 valor 215.506,00  
 Fonte de recursos: Tesouro Municipal 215.506,00  
 Convênios..... 0,00  
 Outras fontes.... 0,00

Ação.....: 2036 - Manutenção dos Conselhos Vinculados  
 Descrição: Manutenção dos Conselhos Vinculados

Unidade de medida: R\$

Região	Quant. 2018	Quant. 2019	Quant. 2020	Quant. 2021
Município	1	1	1	1
Quantidade por ano...	1	1	1	1



Valor por ano.....	45.894,55	48.189,25	50.598,75	53.128,67
Totais.....: Quantidade	4	valor	197.811,22	
Fonte de recursos: Tesouro Municipal		197.811,22		
Convênios.....		0,00		
Outras fontes....		0,00		
<hr/>				
Ação.....: 2037 - Manutenção do Conselho Tutelar				
Descrição: Manutenção do Conselho Tutelar				
Unidade de medida: R\$				
Região	Quant. 2018	Quant. 2019	Quant. 2020	Quant. 2021
Município	1	1	1	1
Quantidade por ano...	1	1	1	1
Valor por ano.....	40.000,00	42.000,00	44.100,00	46.305,00
Totais.....: Quantidade	4	valor	172.405,00	
Fonte de recursos: Tesouro Municipal		172.405,00		
Convênios.....		0,00		
Outras fontes....		0,00		
<hr/>				
Ação.....: 2045 - Manutenção do Fundo Municipal da Criança e do Adolescente				
Descrição: Manutenção do Fundo Municipal da Criança e do Adolescente				
Unidade de medida: R\$				
Região	Quant. 2018	Quant. 2019	Quant. 2020	Quant. 2021
Município	1	1	1	1
Quantidade por ano...	1	1	1	1
Valor por ano.....	25.000,00	26.250,00	27.562,00	28.940,00
Totais.....: Quantidade	4	valor	107.752,00	
Fonte de recursos: Tesouro Municipal		107.752,00		
Convênios.....		0,00		
Outras fontes....		0,00		
<hr/>				
Ação.....: 2079 - Fortalecimento das Entidades de PSB/PSE/Crianças e Adolescentes				
Descrição: Fortalecimento das Entidades de PSB/PSE/Crianças e Adolescentes				
Unidade de medida: R\$				
Região	Quant. 2018	Quant. 2019	Quant. 2020	Quant. 2021
Município	1	1	1	1
Quantidade por ano...	1	1	1	1
Valor por ano.....	40.000,00	42.000,00	44.100,00	46.305,00
Totais.....: Quantidade	4	valor	172.405,00	

Fonte de recursos: Tesouro Municipal	172.405,00
Convênios.....	0,00
Outras fontes....	0,00

TOTAL PROGRAMA...:	Valor 2018	Valor 2019	Valor 2020	Valor 2021
	200.894,55	210.939,25	221.485,75	232.559,67

Programa: 0804 - Erradicação do Trabalho Infantil

Ação.....: 2101 - AEPETI- Erradicação do Trabalho Infantil  
 Descrição: AEPETI- Erradicação do Trabalho Infantil

Unidade de medida: R\$

Região	Quant. 2018	Quant. 2019	Quant. 2020	Quant. 2021
Município	1	1	1	1
Quantidade por ano...	1	1	1	1
Valor por ano.....	5.000,00	5.250,00	5.512,00	5.788,00

Totais.....: Quantidade	4	valor	21.550,00
Fonte de recursos: Tesouro Municipal		0,00	
Convênios.....		0,00	
Outras fontes....		21.550,00	

TOTAL PROGRAMA...:	Valor 2018	Valor 2019	Valor 2020	Valor 2021
	5.000,00	5.250,00	5.512,00	5.788,00

Programa: 0806 - Assistencia a Comunidades Carentes

Ação.....: 2073 - Programa Acessuas  
 Descrição: Programa Acessuas

Unidade de medida: R\$

Região	Quant. 2018	Quant. 2019	Quant. 2020	Quant. 2021
Município	1	1	1	1
Quantidade por ano...	1	1	1	1
Valor por ano.....	10.893,75	11.438,45	12.010,35	12.610,85

Totais.....: Quantidade	4	valor	46.953,40
Fonte de recursos: Tesouro Municipal		4.700,00	
Convênios.....		0,00	
Outras fontes....		42.253,40	

Ação.....: 2076 - Manutenção da Casa do Cidadão

Descrição: Manutenção da Casa do Cidadão

Unidade de medida: R\$

Região	Quant. 2018	Quant. 2019	Quant. 2020	Quant. 2021
Município	1	1	1	1
Quantidade por ano...	1	1	1	1
Valor por ano.....	10.000,00	10.500,00	11.025,00	11.576,00

Totais.....	Quantidade	4	valor	43.101,00
Fonte de recursos:	Tesouro Municipal		43.101,00	
	Convênios.....		0,00	
	Outras fontes....		0,00	

Ação.....: 2077 - Funcionamento de Cursos Profissionalizantes  
 Descrição: Funcionamento de Cursos Profissionalizantes

Unidade de medida: R\$

Região	Quant. 2018	Quant. 2019	Quant. 2020	Quant. 2021
Município	1	1	1	1
Quantidade por ano...	1	1	1	1
Valor por ano.....	11.943,75	12.540,95	13.167,95	13.826,35

Totais.....	Quantidade	4	valor	51.479,00
Fonte de recursos:	Tesouro Municipal		12.900,00	
	Convênios.....		0,00	
	Outras fontes....		38.579,00	

Ação.....: 2091 - Manutenção do Programa Primeira Infância no Suas/Criança Feliz  
 Descrição: Manutenção do Programa Primeira Infância no Suas/Criança Feliz

Unidade de medida: R\$

Região	Quant. 2018	Quant. 2019	Quant. 2020	Quant. 2021
Município	1	1	1	1
Quantidade por ano...	1	1	1	1
Valor por ano.....	63.000,00	66.150,00	69.457,00	72.930,00

Totais.....	Quantidade	4	valor	271.537,00
Fonte de recursos:	Tesouro Municipal		0,00	
	Convênios.....		0,00	
	Outras fontes....		271.537,00	

Ação.....: 2102 - Manutenção do Programa BPC na Escola  
 Descrição: Manutenção do Programa BPC na Escola

Unidade de medida: R\$

Região Município	Quant. 2018 1	Quant. 2019 1	Quant. 2020 1	Quant. 2021 1
Quantidade por ano...	1	1	1	1
Valor por ano.....	5.000,00	5.250,00	5.512,00	5.788,00
Totais.....: Quantidade	4	valor	21.550,00	
Fonte de recursos: Tesouro Municipal		0,00		
Convênios.....		0,00		
Outras fontes....		21.550,00		
TOTAL PROGRAMA...:	Valor 2018 100.837,50	Valor 2019 105.879,40	Valor 2020 111.172,30	Valor 2021 116.731,20

Programa: 0807 - Assistencia Social Geral

Ação.....: 1020 - Construção, Reforma e Ampliação de Unidades de Assistência Social  
 Descrição: Construção, Reforma e Ampliação de Unidades de Assistência Social

Unidade de medida: R\$

Região Município	Quant. 2018 1	Quant. 2019 1	Quant. 2020 1	Quant. 2021 1
Quantidade por ano...	1	1	1	1
Valor por ano.....	100.000,00	105.000,00	110.250,00	115.762,00
Totais.....: Quantidade	4	valor	431.012,00	
Fonte de recursos: Tesouro Municipal		431.012,00		
Convênios.....		0,00		
Outras fontes....		0,00		

Ação.....: 2038 - Aprimoramento da Gestão do Igd Suas  
 Descrição: Aprimoramento da Gestão do Igd Suas

Unidade de medida: R\$

Região Município	Quant. 2018 1	Quant. 2019 1	Quant. 2020 1	Quant. 2021 1
Quantidade por ano...	1	1	1	1
Valor por ano.....	30.000,00	31.500,00	33.075,00	34.728,00
Totais.....: Quantidade	4	valor	129.303,00	
Fonte de recursos: Tesouro Municipal		0,00		
Convênios.....		0,00		
Outras fontes....		129.303,00		

Ação.....: 2046 - Bloco de Proteção Social Básica - PAIF/CRAS, SCFV e Equipe Volante

Descrição: Bloco de Proteção Social Básica - PAIF/CRAS, SCFV e Equipe Volante

Unidade de medida: R\$

Região	Quant. 2018	Quant. 2019	Quant. 2020	Quant. 2021
Município	1	1	1	1

Quantidade por ano...	1	1	1	1
Valor por ano.....	287.280,00	301.644,00	316.726,00	332.562,00

Totais.....: Quantidade	4	valor	1.238.212,00
Fonte de recursos: Tesouro Municipal		309.600,00	
Convênios.....		0,00	
Outras fontes....		928.612,00	

Ação.....: 2070 - Gestão de Benefícios Eventuais  
 Descrição: Gestão de Benefícios Eventuais

Unidade de medida: R\$

Região	Quant. 2018	Quant. 2019	Quant. 2020	Quant. 2021
Município	1	1	1	1

Quantidade por ano...	1	1	1	1
Valor por ano.....	17.232,60	18.094,23	18.998,95	19.948,85

Totais.....: Quantidade	4	valor	74.274,63
Fonte de recursos: Tesouro Municipal		18.600,00	
Convênios.....		0,00	
Outras fontes....		55.674,63	

Ação.....: 2075 - Gestão do Programa Bolsa Família-IGDBF  
 Descrição: Gestão do Programa Bolsa Família

Unidade de medida: R\$

Região	Quant. 2018	Quant. 2019	Quant. 2020	Quant. 2021
Município	1	1	1	1

Quantidade por ano...	1	1	1	1
Valor por ano.....	117.617,97	123.498,85	129.673,85	136.157,51

Totais.....: Quantidade	4	valor	506.948,18
Fonte de recursos: Tesouro Municipal		126.700,00	
Convênios.....		0,00	
Outras fontes....		380.248,18	

Ação.....: 2100 - Realização das Conferências Municipais  
 Descrição: Realização das Conferências Municipais

Unidade de medida: R\$

Região Município	Quant. 2018 1	Quant. 2019 1	Quant. 2020 1	Quant. 2021 1
Quantidade por ano...	1	1	1	1
Valor por ano.....	20.000,00	21.000,00	22.050,00	23.152,00
Totais.....: Quantidade	4	valor	86.202,00	
Fonte de recursos: Tesouro Municipal		86.202,00		
Convênios.....		0,00		
Outras fontes....		0,00		

Ação.....: 2103 - Fortalecimento das Instâncias de Controle Social - CMAS  
 Descrição: Fortalecimento das Instâncias de Controle Social - CMAS

Unidade de medida: R\$

Região Município	Quant. 2018 1	Quant. 2019 1	Quant. 2020 1	Quant. 2021 1
Quantidade por ano...	1	1	1	1
Valor por ano.....	5.000,00	5.250,00	5.512,00	5.788,00
Totais.....: Quantidade	4	valor	21.550,00	
Fonte de recursos: Tesouro Municipal		0,00		
Convênios.....		0,00		
Outras fontes....		21.550,00		

TOTAL PROGRAMA...:	Valor 2018 577.130,57	Valor 2019 605.987,08	Valor 2020 636.285,80	Valor 2021 668.098,36
--------------------	--------------------------	--------------------------	--------------------------	--------------------------

Programa: 0808 - Apoio aos Conselhos Municipais

Ação.....: 2093 - Fortalecimento das Instâncias Colegiadas do SUS  
 Descrição: Apoiar e Fortalecer as Instâncias Colegiadas do Sus, Inclusive Proporcionando-Lhes a Participação em Cursos Seminários e Eventos Necessários a Sua Qualificação; Realizar Conferência Municipal de Saúde e Outros Eventos para Fortalecimento do Cms.

Unidade de medida: R\$

Região Município	Quant. 2018 1	Quant. 2019 1	Quant. 2020 1	Quant. 2021 1
Quantidade por ano...	1	1	1	1
Valor por ano.....	10.500,00	11.025,00	11.576,25	12.155,05
Totais.....: Quantidade	4	valor	45.256,30	
Fonte de recursos: Tesouro Municipal		0,00		
Convênios.....		0,00		
Outras fontes....		45.256,30		

TOTAL PROGRAMA...:	Valor 2018 10.500,00	Valor 2019 11.025,00	Valor 2020 11.576,25	Valor 2021 12.155,05
--------------------	-------------------------	-------------------------	-------------------------	-------------------------

Programa: 1001 - Programa de Ações Básicas de Saúde

Ação.....: 1019 - Construção, Reforma e Ampliação de Unidades de Saúde  
 Descrição: Construção, Reforma e Ampliação de Unidades de Saúde

Unidade de medida: R\$

	Quant. 2018	Quant. 2019	Quant. 2020	Quant. 2021
Região				
Município	1	1	1	1
Quantidade por ano...	1	1	1	1
Valor por ano.....	100.000,00	105.000,00	110.250,00	115.762,00
Totais.....: Quantidade	4	valor	431.012,00	
Fonte de recursos: Tesouro Municipal		0,00		
Convênios.....		0,00		
Outras fontes....		431.012,00		

Ação.....: 2024 - Manutenção do Programa de Saúde Bucal  
 Descrição: Manutenção do Programa de Saúde Bucal

Unidade de medida: R\$

	Quant. 2018	Quant. 2019	Quant. 2020	Quant. 2021
Região				
Município	1	1	1	1
Quantidade por ano...	1	1	1	1
Valor por ano.....	263.169,00	276.327,00	290.143,00	304.651,00
Totais.....: Quantidade	4	valor	1.134.290,00	
Fonte de recursos: Tesouro Municipal		170.100,00		
Convênios.....		0,00		
Outras fontes....		964.190,00		

Ação.....: 2025 - Manutenção do Programa de Agente Comunitário de Saúde  
 Descrição: Manutenção do Programa de Agente Comunitário de Saúde

Unidade de medida: R\$

	Quant. 2018	Quant. 2019	Quant. 2020	Quant. 2021
Região				
Município	1	1	1	1
Quantidade por ano...	1	1	1	1
Valor por ano.....	575.000,00	603.000,00	633.800,00	665.500,00

Totais.....:	Quantidade	4	valor	2.477.300,00
Fonte de recursos:	Tesouro Municipal		0,00	
	Convênios.....		0,00	
	Outras fontes....	2.477.300,00		

Ação.....: 2057 - Consorcio Publico de Saude  
 Descrição: Consorcio Publico de Saude

Unidade de medida: R\$

Região Município	Quant. 2018	Quant. 2019	Quant. 2020	Quant. 2021
	1	1	1	1
Quantidade por ano...	1	1	1	1
Valor por ano.....	100.000,00	105.000,00	110.250,00	115.762,00

Totais.....:	Quantidade	4	valor	431.012,00
Fonte de recursos:	Tesouro Municipal		64.700,00	
	Convênios.....		0,00	
	Outras fontes....	366.312,00		

Ação.....: 2090 - Manutenção das Atividades de Atenção Básica de Saúde  
 Descrição: Manutenção das Atividades de Atenção Básicas de Saúde

Unidade de medida: R\$

Região Município	Quant. 2018	Quant. 2019	Quant. 2020	Quant. 2021
	1	1	1	1
Quantidade por ano...	1	1	1	1
Valor por ano.....	2.620.064,00	2.751.067,00	2.888.620,00	3.033.051,00

Totais.....:	Quantidade	4	valor	11.292.802,00
Fonte de recursos:	Tesouro Municipal		1.693.900,00	
	Convênios.....		0,00	
	Outras fontes....	9.598.902,00		

Ação.....: 2092 - Atendimento as Pessoas Vulnerabilizadas  
 Descrição: Conceder Benefício Eventuais no Ambito da Política Social em Relação a Política de Saúde, Visando a Concessão Atraves das Políticas de Saúde Públicas, com Doações de Orteses, Próteses, Aparelhos Ortopédicos, Dentaduras, e Demais.

Unidade de medida: R\$

Região Município	Quant. 2018	Quant. 2019	Quant. 2020	Quant. 2021
	1	1	1	1
Quantidade por ano...	1	1	1	1
Valor por ano.....	21.274,89	22.338,65	23.455,55	24.628,32



Totais.....:	Quantidade	4	valor	91.697,41
Fonte de recursos:	Tesouro Municipal		91.697,41	
	Convênios.....		0,00	
	Outras fontes....		0,00	

Ação.....: 2094 - Manutenção das Atividades do Programa Saúde da Família  
 Descrição: Manter às Ações do Programa Saúde da Família.

Unidade de medida: R\$

Região Município	Quant. 2018	Quant. 2019	Quant. 2020	Quant. 2021
	1	1	1	1
Quantidade por ano...	1	1	1	1
Valor por ano.....	736.000,00	772.800,00	811.531,00	852.100,00

Totais.....:	Quantidade	4	valor	3.172.431,00
Fonte de recursos:	Tesouro Municipal		475.900,00	
	Convênios.....		0,00	
	Outras fontes....		2.696.531,00	

TOTAL PROGRAMA...:	Valor 2018	Valor 2019	Valor 2020	Valor 2021
	4.415.507,89	4.635.532,65	4.868.049,55	5.111.454,32

Programa: 1003 - Assistência Ambulatorial e Hospitalar

Ação.....: 1018 - Reforma e Ampliação de Hospitais e da Rede de Atendimento de Média e Alta Comp  
 Descrição: Ampliação, Reforma e Ampliação de Hospitais e da Rede de Atendimento de Média e Alta Complexidade

Unidade de medida: R\$

Região Município	Quant. 2018	Quant. 2019	Quant. 2020	Quant. 2021
	1	1	1	1
Quantidade por ano...	1	1	1	1
Valor por ano.....	100.000,00	105.000,00	110.250,00	115.762,00

Totais.....:	Quantidade	4	valor	431.012,00
Fonte de recursos:	Tesouro Municipal		64.700,00	
	Convênios.....		215.412,00	
	Outras fontes....		150.900,00	

Ação.....: 2028 - Manutenção da Assistência Hospitalar e Ambulatorial  
 Descrição: Manutenção da Assistência Hospitalar e Ambulatorial

Unidade de medida: R\$

Região Município	Quant. 2018 1	Quant. 2019 1	Quant. 2020 1	Quant. 2021 1
Quantidade por ano...	1	1	1	1
Valor por ano.....	3.480.164,52	3.654.172,76	3.836.881,33	4.028.725,45
Totais.....: Quantidade	4	valor	14.999.944,06	
Fonte de recursos: Tesouro Municipal		2.250.000,00		
Convênios.....		0,00		
Outras fontes....	12.749.944,06			
TOTAL PROGRAMA...:	Valor 2018 3.580.164,52	Valor 2019 3.759.172,76	Valor 2020 3.947.131,33	Valor 2021 4.144.487,45

Programa: 1005 - Assistencia Farmaceutica

Ação.....: 2104 - Manutenção do Programa de Assistência Farmacêutica  
 Descrição: Manutenção do Programa de Assistência Farmacêutica

Unidade de medida: R\$

Região Município	Quant. 2018 1	Quant. 2019 1	Quant. 2020 1	Quant. 2021 1
Quantidade por ano...	1	1	1	1
Valor por ano.....	110.000,00	115.500,00	121.280,00	127.340,00
Totais.....: Quantidade	4	valor	474.120,00	
Fonte de recursos: Tesouro Municipal		0,00		
Convênios.....		0,00		
Outras fontes....	474.120,00			
TOTAL PROGRAMA...:	Valor 2018 110.000,00	Valor 2019 115.500,00	Valor 2020 121.280,00	Valor 2021 127.340,00

Programa: 1007 - Ações de Vigilancia Sanitaria Junto a População

Ação.....: 2026 - Manutenção do Programa de Vigilancia Sanitaria  
 Descrição: Manutenção do Programa de Vigilancia Sanitaria

Unidade de medida: R\$

Região Município	Quant. 2018 1	Quant. 2019 1	Quant. 2020 1	Quant. 2021 1
Quantidade por ano...	1	1	1	1

Valor por ano.....	231.562,57	243.140,65	255.297,65	268.062,53
Totais.....: Quantidade	4	valor	998.063,40	
Fonte de recursos: Tesouro Municipal		149.700,00		
Convênios.....		0,00		
Outras fontes....		848.363,40		
TOTAL PROGRAMA...:	Valor 2018 231.562,57	Valor 2019 243.140,65	Valor 2020 255.297,65	Valor 2021 268.062,53

Programa: 1008 - Vigilância Epidemiológica

Ação.....: 2027 - Programa de Vigilância Epidemiológica  
 Descrição: Programa de Vigilância Epidemiológica

Unidade de medida: R\$

Região	Quant. 2018	Quant. 2019	Quant. 2020	Quant. 2021
Município	1	1	1	1
Quantidade por ano...	1	1	1	1
Valor por ano.....	148.637,04	156.068,87	163.872,35	172.065,92
Totais.....: Quantidade	4	valor	640.644,18	
Fonte de recursos: Tesouro Municipal		96.100,00		
Convênios.....		0,00		
Outras fontes....		544.544,18		
TOTAL PROGRAMA...:	Valor 2018 148.637,04	Valor 2019 156.068,87	Valor 2020 163.872,35	Valor 2021 172.065,92

Programa: 1200 - Programa Nacional de Alimentação Escolar - PNAE

Ação.....: 2008 - Programa Nacional de Alimentação Escolar - PNAE - CRECHE  
 Descrição: Programa Nacional de Alimentação Escolar - PNAE - CRECHE

Unidade de medida: R\$

Região	Quant. 2018	Quant. 2019	Quant. 2020	Quant. 2021
Município	1	1	1	1
Quantidade por ano...	1	1	1	1
Valor por ano.....	63.728,00	66.915,00	70.261,00	73.774,00
Totais.....: Quantidade	4	valor	274.678,00	
Fonte de recursos: Tesouro Municipal		0,00		
Convênios.....		0,00		
Outras fontes....		274.678,00		

Ação.....: 2009 - Programa Nacional de Alimentação Escolar - PNAE - PRE-ESCOLAR  
 Descrição: Programa Nacional de Alimentação Escolar - PNAE - PRE-ESCOLAR

Unidade de medida: R\$

Região Município	Quant. 2018 1	Quant. 2019 1	Quant. 2020 1	Quant. 2021 1
Quantidade por ano...	1	1	1	1
Valor por ano.....	50.305,00	52.820,00	55.461,00	58.234,00

Totais.....: Quantidade	4	valor	216.820,00
Fonte de recursos: Tesouro Municipal		0,00	
Convênios.....		0,00	
Outras fontes....		216.820,00	

Ação.....: 2010 - Programa Nacional de Alimentação Escolar - PNAE - ENSINO FUNDAMENTAL  
 Descrição: Programa Nacional de Alimentação Escolar - PNAE - ENSINO FUNDAMENTAL

Unidade de medida: R\$

Região Município	Quant. 2018 1	Quant. 2019 1	Quant. 2020 1	Quant. 2021 1
Quantidade por ano...	1	1	1	1
Valor por ano.....	431.014,00	452.565,00	475.193,00	498.953,00

Totais.....: Quantidade	4	valor	1.857.725,00
Fonte de recursos: Tesouro Municipal		0,00	
Convênios.....		0,00	
Outras fontes....		1.857.725,00	

Ação.....: 2022 - Programa Nacional de Alimentação Escolar - PNAE - EJA  
 Descrição: Programa Nacional de Alimentação Escolar - PNAE - EJA

Unidade de medida: R\$

Região Município	Quant. 2018 1	Quant. 2019 1	Quant. 2020 1	Quant. 2021 1
Quantidade por ano...	1	1	1	1
Valor por ano.....	7.780,00	8.170,00	8.578,00	9.006,00

Totais.....: Quantidade	4	valor	33.534,00
Fonte de recursos: Tesouro Municipal		0,00	
Convênios.....		0,00	
Outras fontes....		33.534,00	

Ação.....: 2023 - Programa Nacional de Alimentação Escolar - PNAE - MAIS EDUCAÇÃO FUNDAMENTAL

Descrição: Programa Nacional de Alimentação Escolar - PNAE - MAIS EDUCAÇÃO FUNDAMENTAL

Unidade de medida: R\$

Região Município	Quant. 2018 1	Quant. 2019 1	Quant. 2020 1	Quant. 2021 1
---------------------	------------------	------------------	------------------	------------------

Quantidade por ano...	1	1	1	1
Valor por ano.....	130.158,00	136.665,00	143.499,00	150.674,00

Totais.....: Quantidade	4	valor	560.996,00
Fonte de recursos: Tesouro Municipal		0,00	
Convênios.....		0,00	
Outras fontes....	560.996,00		

TOTAL PROGRAMA...:	Valor 2018 682.985,00	Valor 2019 717.135,00	Valor 2020 752.992,00	Valor 2021 790.641,00
--------------------	--------------------------	--------------------------	--------------------------	--------------------------

Programa: 1201 - Ensino Fundamental

Ação.....: 1028 - Construção, Reforma e Ampliação de Unidades do Ensino Fundamental  
 Descrição: Construção, Reforma e Ampliação de Unidades do Ensino Fundamental

Unidade de medida: R\$

Região Município	Quant. 2018 1	Quant. 2019 1	Quant. 2020 1	Quant. 2021 1
---------------------	------------------	------------------	------------------	------------------

Quantidade por ano...	1	1	1	1
Valor por ano.....	250.000,00	262.500,00	275.625,00	289.406,00

Totais.....: Quantidade	4	valor	1.077.531,00
Fonte de recursos: Tesouro Municipal		0,00	
Convênios.....	646.531,00		
Outras fontes....	431.000,00		

Ação.....: 2011 - Manutenção do FUNDEB 40% Ensino Fundamental  
 Descrição: Manutenção do FUNDEB 40% Ensino Fundamental

Unidade de medida: R\$

Região Município	Quant. 2018 1	Quant. 2019 1	Quant. 2020 1	Quant. 2021 1
---------------------	------------------	------------------	------------------	------------------

Quantidade por ano...	1	1	1	1
Valor por ano.....	6.235.154,87	6.546.912,65	6.874.258,22	7.217.971,17

Totais.....: Quantidade	4	valor	26.874.296,91
Fonte de recursos: Tesouro Municipal		0,00	
Convênios.....		0,00	
Outras fontes....	26.874.296,91		

Ação.....: 2014 - Manutenção do Transporte de Alunos  
 Descrição: Manutenção do Transporte de Alunos

Unidade de medida: R\$

Região Município	Quant. 2018 1	Quant. 2019 1	Quant. 2020 1	Quant. 2021 1
Quantidade por ano...	1	1	1	1
Valor por ano.....	1.350.000,00	1.415.000,00	1.485.000,00	1.560.000,00

Totais.....:	Quantidade	4	valor	5.810.000,00
Fonte de recursos:	Tesouro Municipal		0,00	
	Convênios.....		0,00	
	Outras fontes....	5.810.000,00		

Ação.....: 2063 - Remuneração dos Profissionais do Magistério - Ensino Fundamental - FUNDEB - 60%  
 Descrição: Remuneração dos Profissionais do Magistério - Ensino Fundamental - FUNDEB 60

Unidade de medida: R\$

Região Município	Quant. 2018 1	Quant. 2019 1	Quant. 2020 1	Quant. 2021 1
Quantidade por ano...	1	1	1	1
Valor por ano.....	6.454.845,00	6.777.587,00	7.116.466,00	7.472.289,00

Totais.....:	Quantidade	4	valor	27.821.187,00
Fonte de recursos:	Tesouro Municipal		0,00	
	Convênios.....		0,00	
	Outras fontes....	27.821.187,00		

Ação.....: 2096 - Aquisição de Veículos do Transporte Escolar  
 Descrição: Aquisição de Veículos para Ampliação e Melhoria do Transporte Escolar.

Unidade de medida: R\$

Região Município	Quant. 2018 1	Quant. 2019 1	Quant. 2020 1	Quant. 2021 1
Quantidade por ano...	1	1	1	1
Valor por ano.....	300.000,00	315.000,00	330.750,00	347.287,00

Totais.....:	Quantidade	4	valor	1.293.037,00
Fonte de recursos:	Tesouro Municipal		323.300,00	
	Convênios.....		646.437,00	
	Outras fontes....	323.300,00		

Ação.....: 2097 - Fortalecimento do Conselho do Controle Social, Escolar, Gremio e Associações

Descrição: Fortalecer a Participação Popular na Educação do Município Atraves dos Conselhos Escolares e do Fundeb, Bem Como, Grêmios e Associações.

Unidade de medida: R\$

Região	Quant. 2018	Quant. 2019	Quant. 2020	Quant. 2021
Município	1	1	1	1
Quantidade por ano...	1	1	1	1
Valor por ano.....	10.237,50	10.749,35	11.286,85	11.851,15
Totais.....: Quantidade	4	valor	44.124,85	
Fonte de recursos: Tesouro Municipal		44.124,85		
Convênios.....		0,00		
Outras fontes....		0,00		

Ação.....: 2098 - Funcionamento da Rede Escolar de Ensino Fundamental  
 Descrição: Funcionamento da Rede Escolar de Ensino Fundamental

Unidade de medida: R\$

Região	Quant. 2018	Quant. 2019	Quant. 2020	Quant. 2021
Município	1	1	1	1
Quantidade por ano...	1	1	1	1
Valor por ano.....	300.000,00	315.000,00	330.750,00	347.287,00
Totais.....: Quantidade	4	valor	1.293.037,00	
Fonte de recursos: Tesouro Municipal		1.034.437,00		
Convênios.....		0,00		
Outras fontes....		258.600,00		

TOTAL PROGRAMA....:	Valor 2018	Valor 2019	Valor 2020	Valor 2021
	14.900.237,37	15.642.749,00	16.424.136,07	17.246.091,32

Programa: 1203 - Treinamento e Aperfeiçoamento de Profissionais do Ensino Fun

Ação.....: 2110 - Capacitação e Treinamento para os professores da rede de ensino  
 Descrição: Capacitação e Treinamento para os professores da rede de ensino

Unidade de medida: R\$

Região	Quant. 2018	Quant. 2019	Quant. 2020	Quant. 2021
Município	1	1	1	1
Quantidade por ano...	1	1	1	1
Valor por ano.....	20.000,00	21.000,00	22.050,00	23.152,00
Totais.....: Quantidade	4	valor	86.202,00	

Fonte de recursos: Tesouro Municipal	21.600,00			
Convênios.....	0,00			
Outras fontes....	64.602,00			
<b>TOTAL PROGRAMA...:</b>	<b>Valor 2018</b> 20.000,00	<b>Valor 2019</b> 21.000,00	<b>Valor 2020</b> 22.050,00	<b>Valor 2021</b> 23.152,00

Programa: 1208 - Ensino Infantil

Ação.....: 1027 - Construção, Reforma e Ampliação de Unidades do Ensino Infantil  
 Descrição: Construção, Reforma e Ampliação de Unidades do Ensino Infantil

Unidade de medida: R\$

Região	Quant. 2018	Quant. 2019	Quant. 2020	Quant. 2021
Município	1	1	1	1
Quantidade por ano...	1	1	1	1
Valor por ano.....	170.000,00	178.500,00	187.425,00	196.796,00

Totais.....: Quantidade	4	valor	732.721,00
Fonte de recursos: Tesouro Municipal		0,00	
Convênios.....		439.621,00	
Outras fontes....		293.100,00	

Ação.....: 2012 - Manutenção do FUNDEB 40% - Ensino Infantil  
 Descrição: Manutenção do FUNDEB 40 - Ensino Infantil

Unidade de medida: R\$

Região	Quant. 2018	Quant. 2019	Quant. 2020	Quant. 2021
Município	1	1	1	1
Quantidade por ano...	1	1	1	1
Valor por ano.....	50.000,00	52.500,00	55.125,00	57.881,00

Totais.....: Quantidade	4	valor	215.506,00
Fonte de recursos: Tesouro Municipal		0,00	
Convênios.....		0,00	
Outras fontes....		215.506,00	

Ação.....: 2064 - Remuneração dos Profissionais do Magistério - Ensino Infantil - FUNDEB 60%  
 Descrição: Remuneração dos Profissionais do Magistério - Ensino Infantil - FUNDEB 60

Unidade de medida: R\$

Região	Quant. 2018	Quant. 2019	Quant. 2020	Quant. 2021
Município	1	1	1	1



Quantidade por ano...	1	1	1	1
Valor por ano.....	300.000,00	315.000,00	330.750,00	347.287,00

Totais.....: Quantidade	4	valor	1.293.037,00
Fonte de recursos: Tesouro Municipal		0,00	
Convênios.....		0,00	
Outras fontes....	1.293.037,00		

Ação.....: 2095 - Funcionamento da Rede Escolar de Ensino Infantil  
 Descrição: Funcionamento da Rede Escolar de Ensino Infantil

Unidade de medida: R\$

Região	Quant. 2018	Quant. 2019	Quant. 2020	Quant. 2021
Município	1	1	1	1
Quantidade por ano...	1	1	1	1
Valor por ano.....	200.000,00	210.000,00	220.500,00	231.525,00

Totais.....: Quantidade	4	valor	862.025,00
Fonte de recursos: Tesouro Municipal		862.025,00	
Convênios.....		0,00	
Outras fontes....		0,00	

TOTAL PROGRAMA...:	Valor 2018	Valor 2019	Valor 2020	Valor 2021
	720.000,00	756.000,00	793.800,00	833.489,00

Programa: 1212 - Educação de Jovens e Adultos

Ação.....: 2013 - Manutenção do FUNDEB 40% - EJA  
 Descrição: Manutenção do FUNDEB 40 - EJA

Unidade de medida: R\$

Região	Quant. 2018	Quant. 2019	Quant. 2020	Quant. 2021
Município	1	1	1	1
Quantidade por ano...	1	1	1	1
Valor por ano.....	40.000,00	42.000,00	44.100,00	46.305,00

Totais.....: Quantidade	4	valor	172.405,00
Fonte de recursos: Tesouro Municipal		0,00	
Convênios.....		0,00	
Outras fontes....	172.405,00		

Ação.....: 2065 - Remuneração dos Profissionais do Magisterio - EJA - FUNDEB 60%  
 Descrição: Remuneração dos Profissionais do Magisterio - EJA - FUNDEB 60

Unidade de medida: R\$

Região	Quant. 2018	Quant. 2019	Quant. 2020	Quant. 2021
Município	1	1	1	1
Quantidade por ano...	1	1	1	1
Valor por ano.....	100.000,00	105.000,00	110.250,00	115.762,00
<hr/>				
Totais.....: Quantidade	4	valor	431.012,00	
Fonte de recursos: Tesouro Municipal		0,00		
Convênios.....		0,00		
Outras fontes....		431.012,00		

Ação.....: 2099 - Funcionamento da Rede Escolar da Educação de Jovens e Adultos  
 Descrição: Funcionamento da Rede Escolar da Educação de Jovens e Adultos

Unidade de medida: R\$

Região	Quant. 2018	Quant. 2019	Quant. 2020	Quant. 2021
Município	1	1	1	1
Quantidade por ano...	1	1	1	1
Valor por ano.....	20.000,00	21.000,00	22.050,00	23.152,00
<hr/>				
Totais.....: Quantidade	4	valor	86.202,00	
Fonte de recursos: Tesouro Municipal		43.100,00		
Convênios.....		0,00		
Outras fontes....		43.102,00		

TOTAL PROGRAMA....:	Valor 2018	Valor 2019	Valor 2020	Valor 2021
	160.000,00	168.000,00	176.400,00	185.219,00

Programa: 1215 - Ensino Basico

Ação.....: 1026 - Construção, Reforma e Ampliação de Unidades Escolares  
 Descrição: Construção, Reforma e Ampliação de Unidades Escolares

Unidade de medida: R\$

Região	Quant. 2018	Quant. 2019	Quant. 2020	Quant. 2021
Município	1	1	1	1
Quantidade por ano...	1	1	1	1
Valor por ano.....	200.000,00	210.000,00	220.500,00	231.525,00
<hr/>				
Totais.....: Quantidade	4	valor	862.025,00	
Fonte de recursos: Tesouro Municipal		431.000,00		
Convênios.....		431.025,00		
Outras fontes....		0,00		

TOTAL PROGRAMA...:	Valor 2018 200.000,00	Valor 2019 210.000,00	Valor 2020 220.500,00	Valor 2021 231.525,00
--------------------	--------------------------	--------------------------	--------------------------	--------------------------

Programa: 1301 - Museus, Bibliotecas, Teatros e Centros de Cultura

Ação.....: 1032 - Construção de um Centro de Comercialização de Produtos Artesanais  
 Descrição: Construção de um Centro de Comercialização de Produtos Artesanais

Unidade de medida: R\$

Região	Quant. 2018	Quant. 2019	Quant. 2020	Quant. 2021
Município	1	1	1	1
Quantidade por ano...	1	1	1	1
Valor por ano.....	80.000,00	84.000,00	88.200,00	92.610,00
Totais.....: Quantidade	4	valor	344.810,00	
Fonte de recursos: Tesouro Municipal		51.700,00		
Convênios.....		293.110,00		
Outras fontes....		0,00		

Ação.....: 1136 - Construção, Reforma e Ampliação de Bibliotecas Públicas  
 Descrição: Construção, Reforma e Ampliação de Bibliotecas Públicas

Unidade de medida: R\$

Região	Quant. 2018	Quant. 2019	Quant. 2020	Quant. 2021
Município	1	1	1	1
Quantidade por ano...	1	1	1	1
Valor por ano.....	50.000,00	52.500,00	55.125,00	57.881,00
Totais.....: Quantidade	4	valor	215.506,00	
Fonte de recursos: Tesouro Municipal		215.506,00		
Convênios.....		0,00		
Outras fontes....		0,00		

Ação.....: 1140 - Implantação e Adequação de Bibliotecas Escolares na Rede de Educação Básica  
 Descrição: Implantar, Adequar e Estruturar Bibliotecas na Rede de Escolas do Município.

Unidade de medida: R\$

Região	Quant. 2018	Quant. 2019	Quant. 2020	Quant. 2021
Município	1	1	1	1
Quantidade por ano...	1	1	1	1
Valor por ano.....	87.675,00	92.058,75	96.661,65	101.494,75

Totais.....:	Quantidade	4	valor	377.890,15
Fonte de recursos:	Tesouro Municipal		94.500,00	
	Convênios.....		188.890,15	
	Outras fontes....		94.500,00	

TOTAL PROGRAMA...:	Valor 2018	Valor 2019	Valor 2020	Valor 2021
	217.675,00	228.558,75	239.986,65	251.985,75

Programa: 1303 - Difusão Cultural

Ação.....: 1138 - Construção e Reforma de Equipamentos Culturais  
 Descrição: Assegurar a Infra Estrutura Adequada para Construir, Reformar e Ampliar os Equipamentos Culturais do Município, Visando Estimular a População na Participação das Manifestações Culturais das Comunidades.

Unidade de medida: R\$

Região	Quant. 2018	Quant. 2019	Quant. 2020	Quant. 2021
Município	1	1	1	1
Quantidade por ano...	1	1	1	1
Valor por ano.....	26.775,00	28.113,75	29.519,45	30.995,45

Totais.....:	Quantidade	4	valor	115.403,65
Fonte de recursos:	Tesouro Municipal		115.403,65	
	Convênios.....		0,00	
	Outras fontes....		0,00	

Ação.....: 2031 - Programa de Difusão Cultural  
 Descrição: Programa de Difusão Cultural

Unidade de medida: R\$

Região	Quant. 2018	Quant. 2019	Quant. 2020	Quant. 2021
Município	1	1	1	1
Quantidade por ano...	1	1	1	1
Valor por ano.....	42.525,00	44.651,25	46.883,85	49.228,05

Totais.....:	Quantidade	4	valor	183.288,15
Fonte de recursos:	Tesouro Municipal		183.288,15	
	Convênios.....		0,00	
	Outras fontes....		0,00	

TOTAL PROGRAMA...:	Valor 2018	Valor 2019	Valor 2020	Valor 2021
	69.300,00	72.765,00	76.403,30	80.223,50

Programa: 1501 - Planejamento e Estruturação Urbana

Ação.....: 1034 - Construção da Ciclovia na sede com pavimentação asfáltica  
 Descrição: Construção da Ciclovia na sede com pavimentação asfáltica

Unidade de medida: R\$

Região Município	Quant. 2018	Quant. 2019	Quant. 2020	Quant. 2021
	1	1	1	1
Quantidade por ano...	1	1	1	1
Valor por ano.....	100.000,00	105.000,00	110.250,00	115.762,00
<hr/>				
Totais.....: Quantidade	4	valor	431.012,00	
Fonte de recursos: Tesouro Municipal		86.200,00		
Convênios.....		215.512,00		
Outras fontes....		129.300,00		
<hr/>				
TOTAL PROGRAMA...:	Valor 2018	Valor 2019	Valor 2020	Valor 2021
	100.000,00	105.000,00	110.250,00	115.762,00

Programa: 1502 - Vias Logradouros Urbanos

Ação.....: 1009 - Construção, Reforma, Urbanização e Pavimentação de Ruas e Avenidas  
 Descrição: Pavimentação de Ruas e Avenidas

Unidade de medida: R\$

Região Município	Quant. 2018	Quant. 2019	Quant. 2020	Quant. 2021
	1	1	1	1
Quantidade por ano...	1	1	1	1
Valor por ano.....	300.000,00	315.000,00	330.750,00	347.287,00
<hr/>				
Totais.....: Quantidade	4	valor	1.293.037,00	
Fonte de recursos: Tesouro Municipal		323.300,00		
Convênios.....		646.437,00		
Outras fontes....		323.300,00		
<hr/>				
TOTAL PROGRAMA...:	Valor 2018	Valor 2019	Valor 2020	Valor 2021
	300.000,00	315.000,00	330.750,00	347.287,00

Programa: 1503 - Serviços na Manutenção e Qualidade da Limpeza Urbana

Ação.....: 2016 - Manutenção e Conservação de Equipamentos e Serviços Urbanos

Descrição: Executar Ações para Manutenção e Preservação dos Bens de Uso Comum; Melhoria e Ampliação dos Equipamentos e Serviços Urbanos.				
Unidade de medida: R\$				
Região	Quant. 2018	Quant. 2019	Quant. 2020	Quant. 2021
Município	1	1	1	1
Quantidade por ano...	1	1	1	1
Valor por ano.....	100.000,00	105.000,00	110.250,00	115.762,00
Totais.....: Quantidade 4 valor 431.012,00				
Fonte de recursos: Tesouro Municipal 431.012,00				
Convênios..... 0,00				
Outras fontes.... 0,00				

Ação.....: 2018 - Serviços na Manutenção e Qualidade da Limpeza Urbana  
 Descrição: Serviços na Manutenção e Qualidade da Limpeza Urbana

Unidade de medida: R\$				
Região	Quant. 2018	Quant. 2019	Quant. 2020	Quant. 2021
Município	1	1	1	1
Quantidade por ano...	1	1	1	1
Valor por ano.....	800.000,00	840.000,00	882.000,00	926.100,00
Totais.....: Quantidade 4 valor 3.448.100,00				
Fonte de recursos: Tesouro Municipal 3.448.100,00				
Convênios..... 0,00				
Outras fontes.... 0,00				

TOTAL PROGRAMA....	Valor 2018	Valor 2019	Valor 2020	Valor 2021
	900.000,00	945.000,00	992.250,00	1.041.862,00

Programa: 1504 - Infraestrutura de Serviços Funerarios

Ação.....: 1008 - Construção e Reforma de Cemitérios  
 Descrição: Construção e Reforma de Cemitérios

Unidade de medida: R\$				
Região	Quant. 2018	Quant. 2019	Quant. 2020	Quant. 2021
Município	1	1	1	1
Quantidade por ano...	1	1	1	1
Valor por ano.....	50.000,00	52.500,00	55.125,00	57.881,00
Totais.....: Quantidade 4 valor 215.506,00				

Fonte de recursos:	Tesouro Municipal	172.406,00		
	Convênios.....	0,00		
	Outras fontes....	43.100,00		
<hr/>				
TOTAL PROGRAMA...:	Valor 2018	Valor 2019	Valor 2020	Valor 2021
	50.000,00	52.500,00	55.125,00	57.881,00

Programa: 1508 - Terminais Rodoviarios

Ação.....: 1024 - Construção de uma Rodoviária no Município				
Descrição: Construção de uma Rodoviária no Município				
Unidade de medida: R\$				
Região	Quant. 2018	Quant. 2019	Quant. 2020	Quant. 2021
Município	1	1	1	1
Quantidade por ano...	1	1	1	1
Valor por ano.....	100.000,00	105.000,00	110.250,00	115.762,00
<hr/>				
Totais.....:	Quantidade	4	valor	431.012,00
Fonte de recursos:	Tesouro Municipal		64.700,00	
	Convênios.....		366.312,00	
	Outras fontes....		0,00	
<hr/>				
TOTAL PROGRAMA...:	Valor 2018	Valor 2019	Valor 2020	Valor 2021
	100.000,00	105.000,00	110.250,00	115.762,00

Programa: 1601 - Melhorias nas Condições de Habitações Urbanas

Ação.....: 1003 - Construção de Casas Populares				
Descrição: Construção de Casas Populares				
Unidade de medida: R\$				
Região	Quant. 2018	Quant. 2019	Quant. 2020	Quant. 2021
Município	1	1	1	1
Quantidade por ano...	1	1	1	1
Valor por ano.....	30.000,00	31.500,00	33.075,00	34.728,00
<hr/>				
Totais.....:	Quantidade	4	valor	129.303,00
Fonte de recursos:	Tesouro Municipal		25.900,00	
	Convênios.....		64.603,00	
	Outras fontes....		38.800,00	
<hr/>				
TOTAL PROGRAMA...:	Valor 2018	Valor 2019	Valor 2020	Valor 2021
	30.000,00	31.500,00	33.075,00	34.728,00

Programa: 1704 - Saneamento Geral da Zona Urbana

Ação.....: 1011 - Ampliação da Rede de Saneamento Básico  
 Descrição: Ampliação da Rede de Saneamento Básico

Unidade de medida: R\$

Região Município	Quant. 2018	Quant. 2019	Quant. 2020	Quant. 2021
	1	1	1	1
Quantidade por ano...	1	1	1	1
Valor por ano.....	1.000.000,00	1.000.000,00	1.000.000,00	1.000.000,00
<hr/>				
Totais.....: Quantidade	4	valor	4.000.000,00	
Fonte de recursos: Tesouro Municipal		800.000,00		
Convênios.....		2.000.000,00		
Outras fontes....		1.200.000,00		

Ação.....: 1021 - Programa de Melhorias Habitacionais  
 Descrição: Programa de Melhorias Habitacionais

Unidade de medida: R\$

Região Município	Quant. 2018	Quant. 2019	Quant. 2020	Quant. 2021
	1	1	1	1
Quantidade por ano...	1	1	1	1
Valor por ano.....	50.000,00	52.500,00	55.125,00	57.881,00
<hr/>				
Totais.....: Quantidade	4	valor	215.506,00	
Fonte de recursos: Tesouro Municipal		43.100,00		
Convênios.....		107.706,00		
Outras fontes....		64.700,00		

Ação.....: 1025 - Instalação de Hidrômetros na Sede e Distritos  
 Descrição: Instalação de Hidrômetros na Sede e Distritos

Unidade de medida: R\$

Região Município	Quant. 2018	Quant. 2019	Quant. 2020	Quant. 2021
	1	1	1	1
Quantidade por ano...	1	1	1	1
Valor por ano.....	10.000,00	10.000,00	10.000,00	10.000,00
<hr/>				
Totais.....: Quantidade	4	valor	40.000,00	
Fonte de recursos: Tesouro Municipal		40.000,00		
Convênios.....		0,00		
Outras fontes....		0,00		



Ação.....: 2035 - Ampliação e Manutenção do Sistema de Tratamento de Água e Esgoto  
 Descrição: Ampliação e Manutenção do Sistema de Tratamento de Água e Esgoto

Unidade de medida: R\$

Região Município	Quant. 2018	Quant. 2019	Quant. 2020	Quant. 2021
	1	1	1	1
Quantidade por ano...	1	1	1	1
Valor por ano.....	80.000,00	84.000,00	88.200,00	92.610,00
<hr/>				
Totais.....: Quantidade	4	valor	344.810,00	
Fonte de recursos: Tesouro Municipal		344.810,00		
Convênios.....		0,00		
Outras fontes....		0,00		

Ação.....: 2040 - Capacitação dos profissionais da SAAE  
 Descrição: Capacitação dos profissionais da SAAE

Unidade de medida: R\$

Região Município	Quant. 2018	Quant. 2019	Quant. 2020	Quant. 2021
	1	1	1	1
Quantidade por ano...	1	1	1	1
Valor por ano.....	5.000,00	5.000,00	5.000,00	5.000,00
<hr/>				
Totais.....: Quantidade	4	valor	20.000,00	
Fonte de recursos: Tesouro Municipal		20.000,00		
Convênios.....		0,00		
Outras fontes....		0,00		

Ação.....: 2056 - Consorcio Publico - Residuos Solidos  
 Descrição: Consorcio Publico - Residuos Solidos

Unidade de medida: R\$

Região Município	Quant. 2018	Quant. 2019	Quant. 2020	Quant. 2021
	1	1	1	1
Quantidade por ano...	1	1	1	1
Valor por ano.....	25.000,00	26.250,00	27.562,00	28.940,00
<hr/>				
Totais.....: Quantidade	4	valor	107.752,00	
Fonte de recursos: Tesouro Municipal		107.752,00		
Convênios.....		0,00		
Outras fontes....		0,00		

TOTAL PROGRAMA...:	Valor 2018	Valor 2019	Valor 2020	Valor 2021
	1.170.000,00	1.177.750,00	1.185.887,00	1.194.431,00

Programa: 1805 - Fortalecimento de Infra-Estrutura Hidrica

Ação.....: 1014 - Const. Ref. e Ampl. da Infraestrutura Hidrica (Sist. Abast., Açudes, Poços, Bar.  
 Descrição: Ampliação da Rede de Infraestrutura Hidrica, Construção de Açudes, Poços, Barragens, Redes de Distribuição e Demais Ações Destinadas a Ampliação e Defesa Contra as Secas.

Unidade de medida: R\$

Região Município	Quant. 2018	Quant. 2019	Quant. 2020	Quant. 2021
	1	1	1	1
Quantidade por ano...	1	1	1	1
Valor por ano.....	100.000,00	105.000,00	110.250,00	115.762,00
<hr/>				
Totais.....: Quantidade	4	valor	431.012,00	
Fonte de recursos: Tesouro Municipal		172.400,00		
Convênios.....		215.512,00		
Outras fontes....		43.100,00		

Ação.....: 1139 - Construção e Melhorias de Passagem Molhada  
 Descrição: Construção e Melhorias de Passagens Molhadas.

Unidade de medida: R\$

Região Município	Quant. 2018	Quant. 2019	Quant. 2020	Quant. 2021
	1	1	1	1
Quantidade por ano...	1	1	1	1
Valor por ano.....	57.750,00	60.637,50	63.669,35	66.852,85
<hr/>				
Totais.....: Quantidade	4	valor	248.909,70	
Fonte de recursos: Tesouro Municipal		248.909,70		
Convênios.....		0,00		
Outras fontes....		0,00		

Ação.....: 2089 - Fortalecimento da Infra Estrutura do Município  
 Descrição: Construir e Recuperar Açudes, Barragens Cisternas, Chafariz, Adutoras e Poços Profundos para Atendimento do Homem do Campo e Desenvolvimento de Projetos Agroecológicos.

Unidade de medida: R\$

Região Município	Quant. 2018	Quant. 2019	Quant. 2020	Quant. 2021
	1	1	1	1
Quantidade por ano...	1	1	1	1
Valor por ano.....	30.450,00	31.972,50	33.571,15	35.249,65
<hr/>				
Totais.....: Quantidade	4	valor	131.243,30	
Fonte de recursos: Tesouro Municipal		131.243,30		
Convênios.....		0,00		
Outras fontes....		0,00		

TOTAL PROGRAMA...:	Valor 2018 188.200,00	Valor 2019 197.610,00	Valor 2020 207.490,50	Valor 2021 217.864,50
--------------------	--------------------------	--------------------------	--------------------------	--------------------------

Programa: 2003 - Amparo ao Pequeno Produtor Agricola

Ação.....: 2020 - Apoio ao Pequeno Produtor (Realização de Feiras, Capacitação, Cadastro no PNAE/PAA)  
 Descrição: Apoio ao Pequeno Produtor

Unidade de medida: R\$

Região	Quant. 2018	Quant. 2019	Quant. 2020	Quant. 2021
Município	1	1	1	1
Quantidade por ano...	1	1	1	1
Valor por ano.....	50.000,00	52.500,00	55.125,00	57.881,00

Totais.....:	Quantidade	4	valor	215.506,00
Fonte de recursos:	Tesouro Municipal		215.506,00	
	Convênios.....		0,00	
	Outras fontes....		0,00	

Ação.....: 2120 - Aquisição de Máquinas e Equipamentos para Fort. da Agric. Familiar  
 Descrição: Aquisição de Máquinas e Equipamentos para Fort. da Agric. Familiar

Unidade de medida: R\$

Região	Quant. 2018	Quant. 2019	Quant. 2020	Quant. 2021
Município	1	1	1	1
Quantidade por ano...	1	1	1	1
Valor por ano.....	20.000,00	21.000,00	22.050,00	23.152,00

Totais.....:	Quantidade	4	valor	86.202,00
Fonte de recursos:	Tesouro Municipal		86.202,00	
	Convênios.....		0,00	
	Outras fontes....		0,00	

TOTAL PROGRAMA...:	Valor 2018 70.000,00	Valor 2019 73.500,00	Valor 2020 77.175,00	Valor 2021 81.033,00
--------------------	-------------------------	-------------------------	-------------------------	-------------------------

Programa: 2005 - Amparo ao Produtor de Pesca

Ação.....: 1035 - Instalar Mini Usina de Beneficiamento do Pescado  
 Descrição: Instalar Mini Usina de Beneficiamento do Pescado

Unidade de medida: R\$

Região Município	Quant. 2018 1	Quant. 2019 1	Quant. 2020 1	Quant. 2021 1
Quantidade por ano...	1	1	1	1
Valor por ano.....	20.000,00	21.000,00	22.050,00	23.152,00
Totais.....: Quantidade	4	valor	86.202,00	
Fonte de recursos: Tesouro Municipal		86.202,00		
Convênios.....		0,00		
Outras fontes....		0,00		
TOTAL PROGRAMA...:	Valor 2018 20.000,00	Valor 2019 21.000,00	Valor 2020 22.050,00	Valor 2021 23.152,00

Programa: 2011 - Extensão Rural

Ação.....: 2021 - Extensão e Cooperativismo Rural  
 Descrição: Incentivar e Apoiar o Cooperativismo Rural.

Unidade de medida: R\$

Região Município	Quant. 2018 1	Quant. 2019 1	Quant. 2020 1	Quant. 2021 1
Quantidade por ano...	1	1	1	1
Valor por ano.....	18.375,00	19.293,75	20.258,45	21.271,35
Totais.....: Quantidade	4	valor	79.198,55	
Fonte de recursos: Tesouro Municipal		79.198,55		
Convênios.....		0,00		
Outras fontes....		0,00		
TOTAL PROGRAMA...:	Valor 2018 18.375,00	Valor 2019 19.293,75	Valor 2020 20.258,45	Valor 2021 21.271,35

Programa: 2083 - Apoio ao Ensino Médio e Pré Vestibular

Ação.....: 2083 - Apoio ao Ensino Médio e Pre Vestibular  
 Descrição: Apoio ao Ensino Médio e Pre Vestibular

Unidade de medida: R\$

Região Município	Quant. 2018 1	Quant. 2019 1	Quant. 2020 1	Quant. 2021 1
Quantidade por ano...	1	1	1	1

Valor por ano.....	42.000,00	44.100,00	46.305,00	48.620,25
Totais.....: Quantidade	4	valor	181.025,25	
Fonte de recursos: Tesouro Municipal		181.025,25		
Convênios.....		0,00		
Outras fontes....		0,00		
TOTAL PROGRAMA...:	Valor 2018 42.000,00	Valor 2019 44.100,00	Valor 2020 46.305,00	Valor 2021 48.620,25

Programa: 2084 - Apoio a Formação Acadêmica

Ação.....: 2084 - Apoio a Formação Acadêmica  
 Descrição: Apoio a Formação Acadêmica

Unidade de medida: R\$

Região	Quant. 2018	Quant. 2019	Quant. 2020	Quant. 2021
Município	1	1	1	1
Quantidade por ano...	1	1	1	1
Valor por ano.....	30.000,00	31.500,00	33.075,00	34.728,00
Totais.....: Quantidade	4	valor	129.303,00	
Fonte de recursos: Tesouro Municipal		129.303,00		
Convênios.....		0,00		
Outras fontes....		0,00		
TOTAL PROGRAMA...:	Valor 2018 30.000,00	Valor 2019 31.500,00	Valor 2020 33.075,00	Valor 2021 34.728,00

Programa: 2501 - Expansão no Atendimento com Energia Eletrica

Ação.....: 1002 - Ampliação da Rede de Energia Eletrica  
 Descrição: Ampliação da Rede de Energia Eletrica

Unidade de medida: R\$

Região	Quant. 2018	Quant. 2019	Quant. 2020	Quant. 2021
Município	1	1	1	1
Quantidade por ano...	1	1	1	1
Valor por ano.....	50.000,00	52.500,00	55.125,00	57.881,00
Totais.....: Quantidade	4	valor	215.506,00	
Fonte de recursos: Tesouro Municipal		0,00		
Convênios.....		0,00		
Outras fontes....		215.506,00		

TOTAL PROGRAMA...:	Valor 2018 50.000,00	Valor 2019 52.500,00	Valor 2020 55.125,00	Valor 2021 57.881,00
--------------------	-------------------------	-------------------------	-------------------------	-------------------------

Programa: 2602 - Construção e Pavimentação de Rodovias Municipais

Ação.....: 1012 - Construção, Recuperação e Conservação de Estradas Vicinais  
 Descrição: Beneficiamento de Estradas Vicinais e Construção de Obras Darte

Unidade de medida: R\$

Região	Quant. 2018	Quant. 2019	Quant. 2020	Quant. 2021
Município	1	1	1	1
Quantidade por ano...	1	1	1	1
Valor por ano.....	300.000,00	315.000,00	330.750,00	347.287,00

Totais.....:	Quantidade	4	valor	1.293.037,00
Fonte de recursos:	Tesouro Municipal		258.600,00	
	Convênios.....		646.537,00	
	Outras fontes....		387.900,00	

TOTAL PROGRAMA...:	Valor 2018 300.000,00	Valor 2019 315.000,00	Valor 2020 330.750,00	Valor 2021 347.287,00
--------------------	--------------------------	--------------------------	--------------------------	--------------------------

Programa: 2702 - Desenvolvimento do Desporto

Ação.....: 1023 - Construção, Reforma e Ampliação de Unidades Desportivas  
 Descrição: Construção, Reforma e Ampliação de Unidades Desportivas

Unidade de medida: R\$

Região	Quant. 2018	Quant. 2019	Quant. 2020	Quant. 2021
Município	1	1	1	1
Quantidade por ano...	1	1	1	1
Valor por ano.....	68.250,00	71.662,50	75.245,65	79.007,95

Totais.....:	Quantidade	4	valor	294.166,10
Fonte de recursos:	Tesouro Municipal		88.200,00	
	Convênios.....		147.166,10	
	Outras fontes....		58.800,00	

Ação.....: 2033 - Manutenção dos Programas Esportivos  
 Descrição: Manutenção dos Programas Esportivos

Unidade de medida: R\$

Região Município	Quant. 2018 1	Quant. 2019 1	Quant. 2020 1	Quant. 2021 1
Quantidade por ano...	1	1	1	1
Valor por ano.....	23.625,00	24.806,25	26.046,55	27.348,85
Totais.....: Quantidade	4	valor	101.826,65	
Fonte de recursos: Tesouro Municipal		101.826,65		
Convênios.....		0,00		
Outras fontes....		0,00		
TOTAL PROGRAMA...:	Valor 2018 91.875,00	Valor 2019 96.468,75	Valor 2020 101.292,20	Valor 2021 106.356,80

Programa: 2703 - Lazer

Ação.....: 1005 - Construção, Reforma e Ampliação de Praças, Parques e Jardins  
 Descrição: Construção, Reforma e Ampliação de Praças, Parques e Jardins

Unidade de medida: R\$

Região Município	Quant. 2018 1	Quant. 2019 1	Quant. 2020 1	Quant. 2021 1
Quantidade por ano...	1	1	1	1
Valor por ano.....	300.000,00	315.000,00	330.750,00	347.287,00
Totais.....: Quantidade	4	valor	1.293.037,00	
Fonte de recursos: Tesouro Municipal		258.600,00		
Convênios.....		646.537,00		
Outras fontes....		387.900,00		
TOTAL PROGRAMA...:	Valor 2018 300.000,00	Valor 2019 315.000,00	Valor 2020 330.750,00	Valor 2021 347.287,00

Programa: 9999 - Reserva de Contingencia

Ação.....: 2049 - Reserva de Contingencia  
 Descrição: Reserva de Contingencia

Unidade de medida: Atividade

Região Município	Quant. 2018 1	Quant. 2019 1	Quant. 2020 1	Quant. 2021 1
Quantidade por ano...	1	1	1	1

Valor por ano.....	204.000,00	214.200,00	224.910,00	236.156,00
Totais.....: Quantidade	4	valor	879.266,00	
Fonte de recursos: Tesouro Municipal		879.266,00		
Convênios.....		0,00		
Outras fontes....		0,00		
TOTAL PROGRAMA...:	Valor 2018 204.000,00	Valor 2019 214.200,00	Valor 2020 224.910,00	Valor 2021 236.156,00
TOTAL GERAL.....:	Valor 2018 44.579.883,00	Valor 2019 46.808.878,00	Valor 2020 49.149.321,00	Valor 2021 51.606.787,00



FUNÇÃO/SUBFUNÇÃO	Valor 2018	Valor 2019	Valor 2020	Valor 2021	Total
01-Legislativa					
031-Ação Legislativa	1.666.000,00	1.666.000,00	1.666.000,00	1.666.000,00	6.664.000,00
<b>SUBTOTAL</b>	<b>1.666.000,00</b>	<b>1.666.000,00</b>	<b>1.666.000,00</b>	<b>1.666.000,00</b>	<b>6.664.000,00</b>
04-Administração					
121-Planejamento e Orçamento	120.000,00	126.000,00	132.300,00	138.915,00	517.215,00
122-Administração Geral	3.662.221,31	3.979.070,00	4.178.022,50	4.494.758,07	16.314.071,88
123-Administração Financeira	52.500,00	55.125,00	57.881,25	60.775,35	226.281,60
125-Normalização e Fiscalização	240.000,00	250.000,00	270.000,00	283.000,00	1.043.000,00
846-Outros Encargos Especiais	471.896,68	495.491,44	520.266,07	546.279,35	2.033.933,54
<b>SUBTOTAL</b>	<b>4.546.617,99</b>	<b>4.905.686,44</b>	<b>5.158.469,82</b>	<b>5.523.727,77</b>	<b>20.134.502,02</b>
08-Assistência Social					
122-Administração Geral	1.117.568,58	1.173.446,94	1.232.119,27	1.293.725,23	4.816.860,02
243-Assistência à Criança e ao Adoles	183.000,00	192.150,00	201.756,00	211.844,00	788.750,00
244-Assistência Comunitária	700.862,62	735.905,73	772.699,85	811.333,23	3.020.801,43
<b>SUBTOTAL</b>	<b>2.001.431,20</b>	<b>2.101.502,67</b>	<b>2.206.575,12</b>	<b>2.316.902,46</b>	<b>8.626.411,45</b>
10-Saúde					
122-Administração Geral	1.205.722,19	1.266.008,25	1.329.308,67	1.395.774,07	5.196.813,18
244-Assistência Comunitária	21.274,89	22.338,65	23.455,55	24.628,32	91.697,41
301-Atenção Básica	4.304.733,00	4.519.219,00	4.745.920,25	4.983.219,05	18.553.091,30
302-Assistência Hospitalar e Ambulato	3.680.164,52	3.864.172,76	4.057.381,33	4.260.249,45	15.861.968,06
303-Suporte Profilático e Terapêutico	110.000,00	115.500,00	121.280,00	127.340,00	474.120,00
304-Vigilância Sanitária	231.562,57	243.140,65	255.297,65	268.062,53	998.063,40
305-Vigilância Epidemiológica	148.637,04	156.068,87	163.872,35	172.065,92	640.644,18
<b>SUBTOTAL</b>	<b>9.702.094,21</b>	<b>10.186.448,18</b>	<b>10.696.515,80</b>	<b>11.231.339,34</b>	<b>41.816.397,53</b>
12-Educação					
122-Administração Geral	827.650,00	869.032,00	912.484,00	958.108,00	3.567.274,00
306-Alimentação e Nutrição	682.985,00	717.135,00	752.992,00	790.641,00	2.943.753,00
361-Ensino Fundamental	14.987.912,37	15.734.807,75	16.520.797,72	17.347.586,07	64.591.103,91
362-Ensino Médio	42.000,00	44.100,00	46.305,00	48.620,25	181.025,25
364-Ensino Superior	30.000,00	31.500,00	33.075,00	34.728,00	129.303,00
365-Educação Infantil	720.000,00	756.000,00	793.800,00	833.489,00	3.103.289,00
366-Educação de Jovens e Adultos	160.000,00	168.000,00	176.400,00	185.219,00	689.619,00
368-Educação Básica	220.000,00	231.000,00	242.550,00	254.677,00	948.227,00
<b>SUBTOTAL</b>	<b>17.670.547,37</b>	<b>18.551.574,75</b>	<b>19.478.403,72</b>	<b>20.453.068,32</b>	<b>76.153.594,16</b>
13-Cultura					
122-Administração Geral	249.000,00	267.014,14	406.922,56	453.250,00	1.376.186,70
392-Difusão Cultural	119.300,00	125.265,00	131.528,30	138.104,50	514.197,80
<b>SUBTOTAL</b>	<b>368.300,00</b>	<b>392.279,14</b>	<b>538.450,86</b>	<b>591.354,50</b>	<b>1.890.384,50</b>
15-Urbanismo					

FUNÇÃO/SUBFUNÇÃO	Valor 2018	Valor 2019	Valor 2020	Valor 2021	Total
122-Administração Geral	2.000.000,00	2.100.000,00	2.205.000,00	2.315.250,00	8.620.250,00
451-Infra Estrutura Urbana	450.000,00	472.500,00	496.125,00	520.930,00	1.939.555,00
452-Serviços Urbanos	900.000,00	945.000,00	992.250,00	1.041.862,00	3.879.112,00
453-Transportes Coletivos Urbanos	100.000,00	105.000,00	110.250,00	115.762,00	431.012,00
782-Transporte Rodoviário	57.750,00	60.637,50	63.669,35	66.852,85	248.909,70
<b>SUBTOTAL</b>	<b>3.507.750,00</b>	<b>3.683.137,50</b>	<b>3.867.294,35</b>	<b>4.060.656,85</b>	<b>15.118.838,70</b>
16-Habituação					
482-Habituação Urbana	30.000,00	31.500,00	33.075,00	34.728,00	129.303,00
<b>SUBTOTAL</b>	<b>30.000,00</b>	<b>31.500,00</b>	<b>33.075,00</b>	<b>34.728,00</b>	<b>129.303,00</b>
17-Saneamento					
122-Administração Geral	606.971,82	637.320,41	669.186,45	702.645,75	2.616.124,43
512-Saneamento Básico Urbano	1.140.000,00	1.146.500,00	1.153.325,00	1.160.491,00	4.600.316,00
<b>SUBTOTAL</b>	<b>1.746.971,82</b>	<b>1.783.820,41</b>	<b>1.822.511,45</b>	<b>1.863.136,75</b>	<b>7.216.440,43</b>
18-Gestão Ambiental					
452-Serviços Urbanos	25.000,00	26.250,00	27.562,00	28.940,00	107.752,00
544-Recursos Hídricos	105.000,00	110.000,00	115.250,00	120.762,00	451.012,00
<b>SUBTOTAL</b>	<b>130.000,00</b>	<b>136.250,00</b>	<b>142.812,00</b>	<b>149.702,00</b>	<b>558.764,00</b>
20-Agricultura					
122-Administração Geral	1.000.000,00	1.050.000,00	1.102.500,00	1.157.625,00	4.310.125,00
544-Recursos Hídricos	30.450,00	31.972,50	33.571,15	35.249,65	131.243,30
605-Abastecimento	20.000,00	21.000,00	22.050,00	23.152,00	86.202,00
606-Extensão Rural	68.375,00	71.793,75	75.383,45	79.152,35	294.704,55
<b>SUBTOTAL</b>	<b>1.118.825,00</b>	<b>1.174.766,25</b>	<b>1.233.504,60</b>	<b>1.295.179,00</b>	<b>4.822.274,85</b>
23-Comércio e Serviços					
692-Comercialização	200.000,00	210.000,00	220.500,00	231.524,00	862.024,00
<b>SUBTOTAL</b>	<b>200.000,00</b>	<b>210.000,00</b>	<b>220.500,00</b>	<b>231.524,00</b>	<b>862.024,00</b>
25-Energia					
752-Energia Elétrica	50.000,00	52.500,00	55.125,00	57.881,00	215.506,00
<b>SUBTOTAL</b>	<b>50.000,00</b>	<b>52.500,00</b>	<b>55.125,00</b>	<b>57.881,00</b>	<b>215.506,00</b>
26-Transporte					
782-Transporte Rodoviário	300.000,00	315.000,00	330.750,00	347.287,00	1.293.037,00
<b>SUBTOTAL</b>	<b>300.000,00</b>	<b>315.000,00</b>	<b>330.750,00</b>	<b>347.287,00</b>	<b>1.293.037,00</b>
27-Desporto e Lazer					
812-Desporto Comunitário	91.875,00	96.468,75	101.292,20	106.356,80	395.992,75
813-Lazer	300.000,00	315.000,00	330.750,00	347.287,00	1.293.037,00

FUNÇÃO/SUBFUNÇÃO	Valor 2018	Valor 2019	Valor 2020	Valor 2021	Total
SUBTOTAL	391.875,00	411.468,75	432.042,20	453.643,80	1.689.029,75
28-Encargos Especiais					
843-Serviço da Dívida Interna	549.264,89	576.728,05	605.564,45	635.842,76	2.367.400,15
846-Outros Encargos Especiais	396.205,52	416.015,86	436.816,63	458.657,45	1.707.695,46
SUBTOTAL	945.470,41	992.743,91	1.042.381,08	1.094.500,21	4.075.095,61
99-Reserva de Contingência					
999-Reserva de Contingência	204.000,00	214.200,00	224.910,00	236.156,00	879.266,00
SUBTOTAL	204.000,00	214.200,00	224.910,00	236.156,00	879.266,00
<b>TOTAL FUNÇÃO</b>	<b>44.579.883,00</b>	<b>46.808.878,00</b>	<b>49.149.321,00</b>	<b>51.606.787,00</b>	<b>192.144.869,00</b>

---

Função: 01 - Legislativa

---

---

Subfunção: 031 - Ação Legislativa

---

Programa: 0101 - Ação Legislativa

Ação.....: 2001 - Manutenção do Poder Legislativo  
Descrição: Manutenção do Poder Legislativo

---

---

Função: 04 - Administração

---

---

Subfunção: 121 - Planejamento e Orçamento

---

Programa: 0402 - Administração Geral

Ação.....: 2003 - Manutenção da Secretaria Municipal de Governo  
Descrição: Manutenção da Secretaria Municipal de Governo

---

---

Subfunção: 122 - Administração Geral

---

Programa: 0402 - Administração Geral

Ação.....: 2002 - Manutenção das Atividades Gerais do Gabinete do Prefeito  
Descrição: Manutenção das Atividades Gerais do Gabinete do Prefeito

Ação.....: 2062 - Manutenção da Secretaria de Administração e Finanças  
Descrição: Manutenção da Secretaria de Administração e Finanças

Ação.....: 2085 - Realização de Convênios de Coperação Técnica com Entidades Públicas e Privada  
Descrição: Realizar Convênio de Cooperação Técnica com Entidades Públicas e Privadas, Objetivando Assegurar o Conhecimento e Orientação Necessários a Participação nas Lutas por Melhorias para o Município, Seja Atraves de Incremento de Recursos, Seja pela Adoção de N

Ação.....: 2086 - Manutenção das Atividades Gerais do Gabinete do Vice-Prefeito  
Descrição: Manutenção das Atividades Gerais do Gabinete do Vice-Prefeito

Ação.....: 2087 - Manutenção das Atividades da Ouvidoria e Procuradoria Jurídica do Município  
Descrição: Receber e Encaminhar as Demandas aos Órgãos Competentes por Sua Apuração, Cobrando Respostas Satisfatórias e Adequadas, Disponibilizando ao Reclamante as Informações sobre as Medidas Tomadas com Relação ao Caso Notificado a Ouvidoria e Propor Medidas e So

---

Ação.....: 2088 - Apoio as Ações de Segurança Pública e ao Poder Judiciário  
Descrição: Apoiar as Ações de Manutenção da Segurança Pública e do Poder Judiciário.

---

Subfunção: 123 - Administração Financeira

---

Programa: 0404 - Modernização e Execução Financeira

Ação.....: 2005 - Manutenção do Departamento Contábil e de Controle Interno  
Descrição: Manutenção do Departamento Contábil e de Controle Interno

---

Subfunção: 125 - Normalização e Fiscalização

---

Programa: 0402 - Administração Geral

Ação.....: 2105 - Manutenção das atividades da Controladoria Geral do Município  
Descrição: Manutenção das atividades da Controladoria Geral do Município

---

Subfunção: 846 - Outros Encargos Especiais

---

Programa: 0402 - Administração Geral

Ação.....: 0002 - Cumprimento de Sentenças Judiciais  
Descrição: Cumprimento de Sentenças Judiciais e Dívidas de Pequenos Valores Determinadas pelo Poder Judiciário.

---

Função: 08 - Assistência Social

---

Subfunção: 122 - Administração Geral

---

Programa: 0402 - Administração Geral

Ação.....: 2047 - Manutenção da Secretaria de Assistência Social  
Descrição: Manutenção da Secretaria de Assistência Social

---

Subfunção: 243 - Assistência à Criança e ao Adolescente

---

Programa: 0803 - Amparo Assistencial à Criança e ao Adolescente

Ação.....: 1022 - Const. Reforma e Amp. de Unid. de Apoio à Criança e ao Adolescente  
Descrição: Const. Reforma e Amp. de Unid. de Apoio à Criança e ao Adolescente

Ação.....: 2045 - Manutenção do Fundo Municipal da Criança e do Adolescente  
Descrição: Manutenção do Fundo Municipal da Criança e do Adolescente

Ação.....: 2079 - Fortalecimento das Entidades de PSB/PSE/Crianças e Adolescentes  
Descrição: Fortalecimento das Entidades de PSB/PSE/Crianças e Adolescentes

Programa: 0804 - Erradicação do Trabalho Infantil

Ação.....: 2101 - AEPETI- Erradicação do Trabalho Infantil  
Descrição: AEPETI- Erradicação do Trabalho Infantil

Programa: 0806 - Assistência a Comunidades Carentes

Ação.....: 2091 - Manutenção do Programa Primeira Infância no Suas/Criança Feliz  
Descrição: Manutenção do Programa Primeira Infância no Suas/Criança Feliz

---

Subfunção: 244 - Assistência Comunitária

---

Programa: 0803 - Amparo Assistencial a Criança e ao Adolescente

Ação.....: 2036 - Manutenção dos Conselhos Vinculados  
Descrição: Manutenção dos Conselhos Vinculados

Ação.....: 2037 - Manutenção do Conselho Tutelar  
Descrição: Manutenção do Conselho Tutelar

Programa: 0806 - Assistência a Comunidades Carentes

Ação.....: 2073 - Programa Acessuas  
Descrição: Programa Acessuas

Ação.....: 2076 - Manutenção da Casa do Cidadão  
Descrição: Manutenção da Casa do Cidadão

Ação.....: 2077 - Funcionamento de Cursos Profissionalizantes  
Descrição: Funcionamento de Cursos Profissionalizantes

Ação.....: 2102 - Manutenção do Programa BPC na Escola  
Descrição: Manutenção do Programa BPC na Escola

Programa: 0807 - Assistência Social Geral

Ação.....: 1020 - Construção, Reforma e Ampliação de Unidades de Assistência Social  
Descrição: Construção, Reforma e Ampliação de Unidades de Assistência Social

Ação.....: 2038 - Aprimoramento da Gestão do Igd Suas  
Descrição: Aprimoramento da Gestão do Igd Suas

Ação.....: 2046 - Bloco de Proteção Social Básica - PAIF/CRAS, SCFV e Equipe Volante  
Descrição: Bloco de Proteção Social Básica - PAIF/CRAS, SCFV e Equipe Volante

Ação.....: 2070 - Gestão de Benefícios Eventuais  
Descrição: Gestão de Benefícios Eventuais

Ação.....: 2075 - Gestão do Programa Bolsa Família-IGDBF  
Descrição: Gestão do Programa Bolsa Família

Ação.....: 2100 - Realização das Conferências Municipais  
Descrição: Realização das Conferências Municipais

Ação.....: 2103 - Fortalecimento das Instâncias de Controle Social - CMAS  
Descrição: Fortalecimento das Instâncias de Controle Social - CMAS

---

Função: 10 - Saúde

---

---

Subfunção: 122 - Administração Geral

---

Programa: 0402 - Administração Geral

Ação.....: 2068 - Manutenção da Secretaria de Saúde  
Descrição: Manutenção da Secretaria de Saúde

---

Subfunção: 244 - Assistência Comunitária

---

Programa: 1001 - Programa de Ações Básicas de Saúde

Ação.....: 2092 - Atendimento as Pessoas Vulnerabilizadas  
Descrição: Conceder Benefício Eventuais no Ambito da Política Social em Relação, a Política de Saúde, Visando a Concessão Atraves das Políticas de Saúde Públicas, com Doações de Orteses, Próteses, Aparelhos Ortopédicos, Dentaduras, e Demais.

---

Subfunção: 301 - Atenção Básica

---

Programa: 0808 - Apoio aos Conselhos Municipais

Ação.....: 2093 - Fortalecimento das Instâncias Colegiadas do SUS  
Descrição: Apoiar e Fortalecer as Instâncias Colegiadas do Sus, Inclusive Proporcionando-Lhes a Participação em Cursos Seminários e Eventos Necessários a Sua Qualificação; Realizar Conferência Municipal de Saúde e Outros Eventos para Fortalecimento do Cms.

Programa: 1001 - Programa de Ações Básicas de Saúde

Ação.....: 1019 - Construção, Reforma e Ampliação de Unidades de Saúde

---

Descrição: Construção, Reforma e Ampliação de Unidades de Saúde

Ação.....: 2024 - Manutenção do Programa de Saúde Bucal  
Descrição: Manutenção do Programa de Saúde Bucal

Ação.....: 2025 - Manutenção do Programa de Agente Comunitário de Saúde  
Descrição: Manutenção do Programa de Agente Comunitário de Saúde

Ação.....: 2090 - Manutenção das Atividades de Atenção Básica de Saúde  
Descrição: Manutenção das Atividades de Atenção Básicas de Saúde

Ação.....: 2094 - Manutenção das Atividades do Programa Saúde da Família  
Descrição: Manter às Ações do Programa Saúde da Família.

---

Subfunção: 302 - Assistência Hospitalar e Ambulatorial

---

Programa: 1001 - Programa de Ações Básicas de Saúde

Ação.....: 2057 - Consórcio Público de Saúde  
Descrição: Consórcio Público de Saúde

Programa: 1003 - Assistência Ambulatorial e Hospitalar

Ação.....: 1018 - Reforma e Ampliação de Hospitais e da Rede de Atendimento de Média e Alta Complexidade  
Descrição: Ampliação, Reforma e Ampliação de Hospitais e da Rede de Atendimento de Média e Alta Complexidade

Ação.....: 2028 - Manutenção da Assistência Hospitalar e Ambulatorial  
Descrição: Manutenção da Assistência Hospitalar e Ambulatorial

---

Subfunção: 303 - Suporte Profilático e Terapêutico

---

Programa: 1005 - Assistência Farmacêutica

Ação.....: 2104 - Manutenção do Programa de Assistência Farmacêutica  
Descrição: Manutenção do Programa de Assistência Farmacêutica

---

Subfunção: 304 - Vigilância Sanitária

---

Programa: 1007 - Ações de Vigilância Sanitária Junto a População

Ação.....: 2026 - Manutenção do Programa de Vigilância Sanitária  
Descrição: Manutenção do Programa de Vigilância Sanitária

---

Subfunção: 305 - Vigilância Epidemiológica

---

Programa: 1008 - Vigilância Epidemiológica



---

Ação.....: 2027 - Programa de Vigilância Epidemiológica  
Descrição: Programa de Vigilância Epidemiológica

---

Função: 12 - Educação

---

Subfunção: 122 - Administração Geral

---

Programa: 0402 - Administração Geral

Ação.....: 2067 - Manutenção da Secretaria de Educação  
Descrição: Manutenção da Secretaria de Educação

---

Subfunção: 306 - Alimentação e Nutrição

---

Programa: 1200 - Programa Nacional de Alimentação Escolar - PNAE

Ação.....: 2008 - Programa Nacional de Alimentação Escolar - PNAE - CRECHE  
Descrição: Programa Nacional de Alimentação Escolar - PNAE - CRECHE

Ação.....: 2009 - Programa Nacional de Alimentação Escolar - PNAE - PRE-ESCOLAR  
Descrição: Programa Nacional de Alimentação Escolar - PNAE - PRE-ESCOLAR

Ação.....: 2010 - Programa Nacional de Alimentação Escolar - PNAE - ENSINO FUNDAMENTAL  
Descrição: Programa Nacional de Alimentação Escolar - PNAE - ENSINO FUNDAMENTAL

Ação.....: 2022 - Programa Nacional de Alimentação Escolar - PNAE - EJA  
Descrição: Programa Nacional de Alimentação Escolar - PNAE - EJA

Ação.....: 2023 - Programa Nacional de Alimentação Escolar - PNAE - MAIS EDUCAÇÃO FUNDAMENTAL  
Descrição: Programa Nacional de Alimentação Escolar - PNAE - MAIS EDUCAÇÃO FUNDAMENTAL

---

Subfunção: 361 - Ensino Fundamental

---

Programa: 1201 - Ensino Fundamental

Ação.....: 1028 - Construção, Reforma e Ampliação de Unidades do Ensino Fundamental  
Descrição: Construção, Reforma e Ampliação de Unidades do Ensino Fundamental

Ação.....: 2011 - Manutenção do FUNDEB 40% Ensino Fundamental  
Descrição: Manutenção do FUNDEB 40% Ensino Fundamental

Ação.....: 2014 - Manutenção do Transporte de Alunos  
Descrição: Manutenção do Transporte de Alunos

Ação.....: 2063 - Remuneração dos Profissionais do Magistério - Ensino Fundamental - FUNDEB - 60%

---

Descrição: Remuneração dos Profissionais do Magistério - Ensino Fundamental - FUNDEB 60

Ação.....: 2096 - Aquisição de Veículos do Transporte Escolar  
Descrição: Aquisição de Veículos para Ampliação e Melhoria do Transporte Escolar.

Ação.....: 2097 - Fortalecimento do Conselho do Controle Social, Escolar, Grêmio e Associações  
Descrição: Fortalecer a Participação Popular na Educação do Município Através dos Conselhos Escolares e do Fundeb, Bem Como, Grêmios e Associações.

Ação.....: 2098 - Funcionamento da Rede Escolar de Ensino Fundamental  
Descrição: Funcionamento da Rede Escolar de Ensino Fundamental

Programa: 1301 - Museus, Bibliotecas, Teatros e Centros de Cultura

Ação.....: 1140 - Implantação e Adequação de Bibliotecas Escolares na Rede de Educação Básica  
Descrição: Implantar, Adequar e Estruturar Bibliotecas na Rede de Escolas do Município.

---

Subfunção: 362 - Ensino Médio

Programa: 2083 - Apoio ao Ensino Médio e Pré Vestibular

Ação.....: 2083 - Apoio ao Ensino Médio e Pre Vestibular  
Descrição: Apoio ao Ensino Médio e Pre Vestibular

---

Subfunção: 364 - Ensino Superior

Programa: 2084 - Apoio a Formação Acadêmica

Ação.....: 2084 - Apoio a Formação Acadêmica  
Descrição: Apoio a Formação Acadêmica

---

Subfunção: 365 - Educação Infantil

Programa: 1208 - Ensino Infantil

Ação.....: 1027 - Construção, Reforma e Ampliação de Unidades do Ensino Infantil  
Descrição: Construção, Reforma e Ampliação de Unidades do Ensino Infantil

Ação.....: 2012 - Manutenção do FUNDEB 40% - Ensino Infantil  
Descrição: Manutenção do FUNDEB 40 - Ensino Infantil

Ação.....: 2064 - Remuneração dos Profissionais do Magistério - Ensino Infantil - FUNDEB 60%  
Descrição: Remuneração dos Profissionais do Magistério - Ensino Infantil - FUNDEB 60

Ação.....: 2095 - Funcionamento da Rede Escolar de Ensino Infantil  
Descrição: Funcionamento da Rede Escolar de Ensino Infantil

---

Subfunção: 366 - Educação de Jovens e Adultos

Programa: 1212 - Educação de Jovens e Adultos

Ação.....: 2013 - Manutenção do FUNDEB 40% - EJA  
Descrição: Manutenção do FUNDEB 40 - EJA

Ação.....: 2065 - Remuneração dos Profissionais do Magisterio - EJA - FUNDEB 60%  
Descrição: Remuneração dos Profissionais do Magisterio - EJA - FUNDEB 60

Ação.....: 2099 - Funcionamento da Rede Escolar da Educação de Jovens e Adultos  
Descrição: Funcionamento da Rede Escolar da Educação de Jovens e Adultos

---

Subfunção: 368 - Educação Básica

---

Programa: 1203 - Treinamento e Aperfeiçoamento de Profissionais do Ensino Fun

Ação.....: 2110 - Capacitação e Treinamento para os professores da rede de ensino  
Descrição: Capacitação e Treinamento para os professores da rede de ensino

Programa: 1215 - Ensino Basico

Ação.....: 1026 - Construção, Reforma e Ampliação de Unidades Escolares  
Descrição: Construção, Reforma e Ampliação de Unidades Escolares

---

Função: 13 - Cultura

---

---

Subfunção: 122 - Administração Geral

---

Programa: 0402 - Administração Geral

Ação.....: 2032 - Manutenção da Secretaria de Cultura Esporte e Juventude  
Descrição: Manutenção da Secretaria de Cultura Esporte e Juventude

---

Subfunção: 392 - Difusão Cultural

---

Programa: 1301 - Museus, Bibliotecas, Teatros e Centros de Cultura

Ação.....: 1136 - Construção, Reforma e Ampliação de Bibliotecas Públicas  
Descrição: Construção, Reforma e Ampliação de Bibliotecas Públicas

Programa: 1303 - Difusão Cultural

Ação.....: 1138 - Construção e Reforma de Equipamentos Culturais  
Descrição: Assegurar a Infra Estrutura Adequada para Construir, Reformar e Ampliar os Equipamentos Culturais do Município, Visando Estimular a População na Participação das Manifestações Culturais das Comunidades.

Ação.....: 2031 - Programa de Difusão Cultural

---

Descrição: Programa de Difusão Cultural

---

Função: 15 - Urbanismo

---

Subfunção: 122 - Administração Geral

---

Programa: 0402 - Administração Geral

Ação.....: 2017 - Manutenção da Secretaria de Obras e Serviços Urbanos  
Descrição: Manutenção da Secretaria de Obras e Serviços Urbanos

---

Subfunção: 451 - Infra Estrutura Urbana

---

Programa: 1501 - Planejamento e Estruturação Urbana

Ação.....: 1034 - Construção da Ciclovia na sede com pavimentação asfáltica  
Descrição: Construção da Ciclovia na sede com pavimentação asfáltica

Programa: 1502 - Vias Logradouros Urbanos

Ação.....: 1009 - Construção, Reforma, Urbanização e Pavimentação de Ruas e Avenidas  
Descrição: Pavimentação de Ruas e Avenidas

Programa: 1504 - Infraestrutura de Serviços Funerarios

Ação.....: 1008 - Construção e Reforma de Cemitérios  
Descrição: Construção e Reforma de Cemitérios

---

Subfunção: 452 - Serviços Urbanos

---

Programa: 1503 - Serviços na Manutenção e Qualidade da Limpeza Urbana

Ação.....: 2016 - Manutenção e Conservação de Equipamentos e Serviços Urbanos  
Descrição: Executar Ações para Manutenção e Preservação dos Bens de Uso Comum; Melhoria e Ampliação dos Equipamentos e Serviços Urbanos.

Ação.....: 2018 - Serviços na Manutenção e Qualidade da Limpeza Urbana  
Descrição: Serviços na Manutenção e Qualidade da Limpeza Urbana

---

Subfunção: 453 - Transportes Coletivos Urbanos

---

Programa: 1508 - Terminais Rodoviaros

Ação.....: 1024 - Construção de uma Rodoviária no Município

---

Descrição: Construção de uma Rodoviária no Município

---

Subfunção: 782 - Transporte Rodoviário

---

Programa: 1805 - Fortalecimento de Infra-Estrutura Hidrica

Ação.....: 1139 - Construção e Melhorias de Passagem Molhada  
Descrição: Construção e Melhorias de Passagens Molhadas.

---

Função: 16 - Habitação

---

Subfunção: 482 - Habitação Urbana

---

Programa: 1601 - Melhorias nas Condições de Habitações Urbanas

Ação.....: 1003 - Construção de Casas Populares  
Descrição: Construção de Casas Populares

---

Função: 17 - Saneamento

---

Subfunção: 122 - Administração Geral

---

Programa: 0402 - Administração Geral

Ação.....: 2034 - Manutenção do Serviço Autonomo de Agua e Esgoto  
Descrição: Manutenção do Serviço Autonomo de Agua e Esgoto

---

Subfunção: 512 - Saneamento Básico Urbano

---

Programa: 1704 - Saneamento Geral da Zona Urbana

Ação.....: 1011 - Ampliação da Rede de Saneamento Básico  
Descrição: Ampliação da Rede de Saneamento Básico

Ação.....: 1021 - Programa de Melhorias Habitacionais  
Descrição: Programa de Melhorias Habitacionais

Ação.....: 1025 - Instalação de Hidrômetros na Sede e Distritos  
Descrição: Instalação de Hidrômetros na Sede e Distritos

Ação.....: 2035 - Ampliação e Manutenção do Sistema de Tratamento de Agua e Esgoto

---

Descrição: Ampliação e Manutenção do Sistema de Tratamento de Água e Esgoto

---

Função: 18 - Gestão Ambiental

---

Subfunção: 452 - Serviços Urbanos

---

Programa: 1704 - Saneamento Geral da Zona Urbana

Ação.....: 2056 - Consorcio Publico - Residuos Solidos  
Descrição: Consorcio Publico - Residuos Solidos

---

Subfunção: 544 - Recursos Hídricos

---

Programa: 1704 - Saneamento Geral da Zona Urbana

Ação.....: 2040 - Capacitação dos profissionais da SAAE  
Descrição: Capacitação dos profissionais da SAAE

---

Programa: 1805 - Fortalecimento de Infra-Estrutura Hidrica

Ação.....: 1014 - Const. Ref. e Ampl. da Infraestrutura Hídrica (Sist. Abast., Açudes, Poços, Bar.  
Descrição: Ampliação da Rede de Infraestrutura Hídrica, Construção de Açudes, Poços, Barragens, Redes de Distribuição e Demais Ações Destinadas à Ampliação e Defesa Contra as Secas.

---

Função: 20 - Agricultura

---

Subfunção: 122 - Administração Geral

---

Programa: 0402 - Administração Geral

Ação.....: 2048 - Manutenção da Secretaria de Agricultura Reforma Agrária e Recursos Hídricos  
Descrição: Manutenção da Secretaria de Agricultura Reforma Agrária e Recursos Hídricos

---

Subfunção: 544 - Recursos Hídricos

---

Programa: 1805 - Fortalecimento de Infra-Estrutura Hidrica

Ação.....: 2089 - Fortalecimento da Infra Estrutura do Município  
Descrição: Construir e Recuperar Açudes, Barragens Cisternas, Chafariz, Adutoras e Poços Profundos para Atendimento do Homem do Campo e Desenvolvimento de Projetos

---

Agroecológicos.

---

---

Subfunção: 605 - Abastecimento

---

Programa: 2003 - Amparo ao Pequeno Produtor Agrícola

Ação.....: 2120 - Aquisição de Máquinas e Equipamentos para Fort. da Agric. Familiar  
Descrição: Aquisição de Máquinas e Equipamentos para Fort. da Agric. Familiar

---

---

Subfunção: 606 - Extensão Rural

---

Programa: 2003 - Amparo ao Pequeno Produtor Agrícola

Ação.....: 2020 - Apoio ao Pequeno Produtor (Realização de Feiras, Capacitação, Cadastro no PNAE/PAA)  
Descrição: Apoio ao Pequeno Produtor

Programa: 2011 - Extensão Rural

Ação.....: 2021 - Extensão e Cooperativismo Rural  
Descrição: Incentivar e Apoiar o Cooperativismo Rural.

---

---

Função: 23 - Comércio e Serviços

---

---

Subfunção: 692 - Comercialização

---

Programa: 0403 - Edificações Públicas

Ação.....: 1033 - Construção, Reforma e Ampliação de Matadouros e Mercados Públicos  
Descrição: Construção, Reforma e Ampliação de Matadouros e Mercados Públicos

Programa: 1301 - Museus, Bibliotecas, Teatros e Centros de Cultura

Ação.....: 1032 - Construção de um Centro de Comercialização de Produtos Artesanais  
Descrição: Construção de um Centro de Comercialização de Produtos Artesanais

Programa: 2005 - Amparo ao Produtor de Pesca

Ação.....: 1035 - Instalar Mini Usina de Beneficiamento do Pescado  
Descrição: Instalar Mini Usina de Beneficiamento do Pescado

---

---

Função: 25 - Energia

---

---

Subfunção: 752 - Energia Elétrica

---

Programa: 2501 - Expansão no Atendimento com Energia Elétrica

---

Ação.....: 1002 - Ampliação da Rede de Energia Elétrica  
Descrição: Ampliação da Rede de Energia Elétrica

---

Função: 26 - Transporte

---

Subfunção: 782 - Transporte Rodoviário

---

Programa: 2602 - Construção e Pavimentação de Rodovias Municipais

Ação.....: 1012 - Construção, Recuperação e Conservação de Estradas Vicinais  
Descrição: Beneficiamento de Estradas Vicinais e Construção de Obras Darte

---

Função: 27 - Desporto e Lazer

---

Subfunção: 812 - Desporto Comunitário

---

Programa: 2702 - Desenvolvimento do Desporto

Ação.....: 1023 - Construção, Reforma e Ampliação de Unidades Desportivas  
Descrição: Construção, Reforma e Ampliação de Unidades Desportivas

Ação.....: 2033 - Manutenção dos Programas Esportivos  
Descrição: Manutenção dos Programas Esportivos

---

Subfunção: 813 - Lazer

---

Programa: 2703 - Lazer

Ação.....: 1005 - Construção, Reforma e Ampliação de Praças, Parques e Jardins  
Descrição: Construção, Reforma e Ampliação de Praças, Parques e Jardins

---

Função: 28 - Encargos Especiais

---

Subfunção: 843 - Serviço da Dívida Interna

---

Programa: 0002 - Amortização da Dívida Contratual Resgatada

Ação.....: 0001 - Amortização da Dívida Contratual Resgatada



---

Descrição: Amortização da Dívida Contratual Resgatada

---

Subfunção: 846 - Outros Encargos Especiais

---

Programa: 0402 - Administração Geral

Ação.....: 0003 - Contribuição para Formação do PASEP  
Descrição: Cumprir Determinação Legal de Repasse a União Referente a 1 Um por Cento da  
Receita Municipal para Formação do Patrimônio do Servidor Público - PASEP.

---

Função: 99 - Reserva de Contingência

---

Subfunção: 999 - Reserva de Contingência

---

Programa: 9999 - Reserva de Contigencia

Ação.....: 2049 - Reserva de Contigencia  
Descrição: Reserva de Contigencia

- 
- Macro objetivo: 0001 - PROPORCIONAR AS CONDIÇÕES NECESSARIAS A EXECUÇÃO DAS ATIV. DO PODER LEGISLATIVO EM SEU MISTER DE LEGISLAR E FISCALIZAR
- Programa: 0101 - Ação Legislativa
  - Programa: 1501 - Planejamento e Estruturação Urbana
  - Programa: 1503 - Serviços na Manutenção e Qualidade da Limpeza Urbana
  - Programa: 2011 - Extensão Rural
- Macro objetivo: 0005 - PROPICIAR A EFETIVAÇÃO DAS AÇÕES DO PROGRAMA SAUDE BUCAL EM FAVOR DA POPULAÇÃO
- Programa: 1001 - Programa de Ações Basicas de Saude
- Macro objetivo: 0014 - POSSIBILITAR A EXECUÇÃO DE AÇÕES ESTRUTURANTES EM MELHORIA DA VIGILANCIA SANITARIA
- Programa: 1007 - Ações de Vigilancia Sanitaria Junto a População
  - Programa: 1008 - Vigilancia Epidemiologica
- Macro objetivo: 0016 - VIABILIZAR AÇÕES DE ATENDIMENTO A POPULAÇÃO ATRAVES DA ASSISTENCIA FARMACEUTICA BASICA
- Programa: 1005 - Assistencia Farmaceutica
- Macro objetivo: 0024 - VIABILIZAR EXECUÇÃO DE AÇÕES VISANDO ATENDIMENTO DE BENEFICIOS EVENTUAIS AS PESSOAS CARENTES
- Programa: 0807 - Assitencia Social Geral
- Macro objetivo: 0025 - VIABILIZAR AS AÇÕES DE ADMINISTRAÇÃO GERAL VISANDO A MANUTENÇÃO E FUNCIONAMENTO DA MAQUINA ADMINISTRATIVA
- Programa: 0402 - Administração Geral
  - Programa: 0808 - Apoio aos Conselhos Municipais
  - Programa: 1303 - Difusão Cultural
- Macro objetivo: 0026 - PROPICIAR AS CONDIÇÕES E EXECUÇÃO DE AÇÕES DIRECIONADAS A REALIZAÇÃO DE EDIFICAÇÕES PUBICAS
- Programa: 1003 - Assistencia Ambulatorial e Hospitalar
  - Programa: 1504 - Infraestrutura de Serviços Funerarios
  - Programa: 1508 - Terminais Rodoviaris
- Macro objetivo: 0027 - PROPICIAR AS CONDIÇÕES NECESSARIAS A EXECUÇÃO DE AÇÕES VISANDO A ADEQUADA E CORRETA ADMNISTRAÇÃO FINANCEIRA
- Programa: 0002 - Amortização da Dívida Contratual Resgatada
  - Programa: 0404 - Modernização e Execução Financeira

- Macro objetivo: 0031 - PROPICIAR CONDIÇÕES NECESSARIAS A REALIZAÇÃO DE AÇÕES PARA CAPACITAÇÃO E HABILITAÇÃO DE PROFESSORES  
Programa: 1203 - Treinamento e Aperfeiçoamento de Profissionais do Ensino Fun  
Programa: 2084 - Apoio a Formação Acadêmica
- Macro objetivo: 0034 - POSSIBILITAR A REALIZAÇÃO DE AÇÕES VISANDO ATENDER A PESSOAS E FAMILIAS EM SITUAÇÃO DE VULNERABILIDADE  
Programa: 0806 - Assistencia a Comunidades Carentes
- Macro objetivo: 0035 - PROPICIAR AS CONDIÇÕES NECESSARIAS A EFETIVAÇÃO DE AÇÕES VISANDO O ATENDIMENTO AOS DIREITOS DA CRIANÇA E DO ADOLESCENTE  
Programa: 0803 - Amparo Assistencial a Criança e ao Adolescente
- Macro objetivo: 0041 - VIABILIZAR AÇÕES VISANDO A ERRADICAÇÃO DO TRABALHO INFANTIL  
Programa: 0804 - Erradicação do Trabalho Infantil
- Macro objetivo: 0046 - VIABILIZAR A EXECUÇÃO DE AÇÕES VOLTADAS PARA O DESENVOLVIMENTO DO ENSINO INFANTIL NO AMBITO DO MUNICIPIO  
Programa: 1208 - Ensino Infantil
- Macro objetivo: 0047 - VIABILIZAR A EXECUÇÃO DE AÇÕES VOLTADAS PARA O DESENVOLVIMENTO DO ENSINO FUNDAMENTAL NO AMBITO DO MUNICIPIO  
Programa: 1201 - Ensino Fundamental
- Macro objetivo: 0049 - VIABILIZAR A EXECUÇÃO DE AÇÕES VOLTADAS PARA O DESENVOLVIMENTO DA EDUCAÇÃO BASICA DE JOVENS E ADULTOS DESTE MUNICIPIO  
Programa: 1212 - Educação de Jovens e Adultos  
Programa: 1215 - Ensino Basico
- Macro objetivo: 0051 - PROPICIAR A REALIZAÇÃO DAS AÇÕES NECESSARIAS A EFETIVAÇÃO DO PROGRAMA DE ALIMENTAÇÃO ESCOLAR PARA REDE MUNICIPAL DE ENS.  
Programa: 1200 - Programa Nacional de Alimentação Escolar - PNAE
- Macro objetivo: 0053 - PROPICIAR A REALIZAÇÃO DE AÇÕES VOLTADAS AO ATENDIMENTO E APOIO DOS ESTUDANTES DO ENSINO SUPERIOR DESTE MUNICIPIO  
Programa: 2083 - Apoio ao Ensino Médio e Pré Vestibular
- Macro objetivo: 0056 - VIABILIZAR A EFETIVAÇÃO DAS AÇÕES VOLTADAS A ASSISTENCIA AOS PRODUTORES RURAIS, AGRICULTORES E PECUARISTAS  
Programa: 2003 - Amparo ao Pequeno Produtor Agrícola

- 
- Macro objetivo: 0063 - VIABILIZAR A CONSTRUÇÃO, REFORMA E AMPLIAÇÃO DE MATADOUROS, MERCADOS E FEIRAS NO AMBITO DO MUNICIPIO  
Programa: 0403 - Edificações Publicas
- Macro objetivo: 0073 - PROPICIAR AÇÕES VOLTADAS AO PROGRAMA DE CONSTRUÇÃO E/OU CONSERVAÇÃO DE VIAS URBANAS E ESTRADAS VICINAIS  
Programa: 1502 - Vias Logradouros Urbanos  
Programa: 1805 - Fortalecimento de Infra-Estrutura Hidrica  
Programa: 2602 - Construção e Pavimentação de Rodovias Municipais
- Macro objetivo: 0074 - PROPORCIONAR AÇÕES VOLTADAS AO PROGRAMA DE INCENTIVO AS ATIVIDADES CULTURAIS E ARTISTICAS DO MUNICIPIO  
Programa: 1301 - Museus, Bibliotecas, Teatros e Centros de Cultura
- Macro objetivo: 0076 - VIABILIZAR AÇÕES VOLTADAS A IMPLANTAÇÃO DA REDE DE ELETRIFICAÇÃO E ILUMINAÇÃO PUBLICA  
Programa: 2501 - Expansão no Atendimento com Energia Eletrica
- Macro objetivo: 0077 - VIABILIZAR AÇÕES VOLTADAS AO PROGRAMA DE MANUTENÇÃO DE PARQUES RECREATIVOS E DESPORTIVOS DO MUNICIPIO  
Programa: 2702 - Desenvolvimento do Desporto  
Programa: 2703 - Lazer
- Macro objetivo: 0079 - VIABILIZAR AÇÕES VOLTADAS AO PROGRAMA DE SISTEMA DE DRENAGEM E SANEAMENTO BASICO  
Programa: 1704 - Saneamento Geral da Zona Urbana
- Macro objetivo: 0084 - VIABILIZAR A CONSTRUÇÃO E RECUPERAÇÃO DE CASAS POPULARES NA ZONA URBANA  
Programa: 1601 - Melhorias nas Condições de Habitações Urbanas
- Macro objetivo: 0085 - AMPARO AO PRODUTOR DE PESCA  
Programa: 2005 - Amparo ao Produtor de Pesca
- Macro objetivo: 0086 - RESERVA DE CONTINGÊNCIA  
Programa: 9999 - Reserva de Contigencia

## PROGRAMAS DO TIPO 'FINALÍSTICO' POR MACRO OBJETIVO

MACRO OBJETIVO	VALOR
0001 - PROPORCIONAR AS CONDIÇÕES NECESSARIAS A EXECUÇÃO DAS ATIV. DO PODER LEGISLATIVO EM SEU MISTER DE LEGISLAR E FISCALIZAR	11.053.322,55
0005 - PROPICIAR A EFETIVAÇÃO DAS AÇÕES DO PROGRAMA SAUDE BUCAL EM FAVOR DA POPULAÇÃO	19.030.544,41
0014 - POSSIBILITAR A EXECUÇÃO DE AÇÕES ESTRUTURANTES EM MELHORIA DA VIGILANCIA SANITARIA	1.638.707,58
0016 - VIABILIZAR AÇÕES DE ATENDIMENTO A POPULAÇÃO ATRAVES DA ASSISTENCIA FARMACEUTICA BASICA	474.120,00
0024 - VIABILIZAR EXECUÇÃO DE AÇÕES VISANDO ATENDIMENTO DE BENEFICIOS EVENTUAIS AS PESSOAS CARENTES	2.487.501,81
0025 - VIABILIZAR AS AÇÕES DE ADMINISTRAÇÃO GERAL VISANDO A MANUTENÇÃO E FUNCIONAMENTO DA MAQUINA ADMINISTRATIVA	52.463.497,31
0026 - PROPICIAR AS CONDIÇÕES E EXECUÇÃO DE AÇÕES DIRECIONADAS A REALIZAÇÃO DE EDIFICAÇÕES PUBLICAS	16.077.474,06
0027 - PROPICIAR AS CONDIÇÕES NECESSARIAS A EXECUÇÃO DE AÇÕES VISANDO A ADEQUADA E CORRETA ADMNISTRAÇÃO FINANCEIRA	2.593.681,75
0031 - PROPICIAR CONDIÇÕES NECESSARIAS A REALIZAÇÃO DE AÇÕES PARA CAPACITAÇÃO E HABILITAÇÃO DE PROFESSORES	215.505,00
0034 - POSSIBILITAR A REALIZAÇÃO DE AÇÕES VISANDO ATENDER A PESSOAS E FAMILIAS EM SITUAÇÃO DE VULNERABILIDADE	434.620,40
0035 - PROPICIAR AS CONDIÇÕES NECESSARIAS A EFETIVAÇÃO DE AÇÕES VISANDO O ATENDIMENTO AOS DIREITOS DA CRIANÇA E DO ADOLESCENTE	865.879,22
0041 - VIABILIZAR AÇÕES VISANDO A ERRADICAÇÃO DO TRABALHO INFANTIL	21.550,00
0046 - VIABILIZAR A EXECUÇÃO DE AÇÕES VOLTADAS PARA O DESENVOLVIMENTO DO ENSINO INFANTIL NO AMBITO DO MUNICIPIO	3.103.289,00
0047 - VIABILIZAR A EXECUÇÃO DE AÇÕES VOLTADAS PARA O DESENVOLVIMENTO DO ENSINO FUNDAMENTAL NO AMBITO DO MUNICIPIO	64.213.213,76
0049 - VIABILIZAR A EXECUÇÃO DE AÇÕES VOLTADAS PARA O DESENVOLVIMENTO DA EDUCAÇÃO BASICA DE JOVENS E ADULTOS DESTE MUNICIPIO	1.551.644,00
0051 - PROPICIAR A REALIZAÇÃO DAS AÇÕES NECESSARIAS A EFETIVAÇÃO DO PROGRAMA DE ALIMENTAÇÃO ESCOLAR PARA REDE MUNICIPAL DE ENS.	2.943.753,00
0053 - PROPICIAR A REALIZAÇÃO DE AÇÕES VOLTADAS AO ATENDIMENTO E APOIO DOS ESTUDANTES DO ENSINO SUPERIOR DESTE MUNICIPIO	181.025,25
0056 - VIABILIZAR A EFETIVAÇÃO DAS AÇÕES VOLTADAS A ASSISTENCIA AOS PRODUTORES RURAIS, AGRICULTORES E PECUARISTAS	301.708,00

PROGRAMAS DO TIPO 'FINALÍSTICO' POR MACRO OBJETIVO

MACRO OBJETIVO	VALOR
0063 - VIABILIZAR A CONSTRUÇÃO, REFORMA E AMPLIAÇÃO DE MATADOUROS, MERCADOS E FEIRAS NO AMBITO DO MUNICIPIO	431.012,00
0073 - PROPICIAR AÇÕES VOLTADAS AO PROGRAMA DE CONSTRUÇÃO E/OU CONSERVAÇÃO DE VIAS URBANAS E ESTRADAS VICINAIS	3.397.239,00
0074 - PROPORCIONAR AÇÕES VOLTADAS AO PROGRAMA DE INCENTIVO AS ATIVIDADES CULTURAIS E ARTISTICAS DO MUNICIPIO	938.206,15
0076 - VIABILIZAR AÇÕES VOLTADAS A IMPLANTAÇÃO DA REDE DE ELETRIFICAÇÃO E ILUMINAÇÃO PUBLICA	215.506,00
0077 - VIABILIZAR AÇÕES VOLTADAS AO PROGRAMA DE MANUTENÇÃO DE PARQUES RECREATIVOS E DESPORTIVOS DO MUNICIPIO	1.689.029,75
0079 - VIABILIZAR AÇÕES VOLTADAS AO PROGRAMA DE SISTEMA DE DRENAGEM E SANEAMENTO BASICO	4.728.068,00
0084 - VIABILIZAR A CONSTRUÇÃO E RECUPERAÇÃO DE CASAS POPULARES NA ZONA URBANA	129.303,00
0085 - AMPARO AO PRODUTOR DE PESCA	86.202,00
0086 - RESERVA DE CONTINGÊNCIA	879.266,00
TOTAL GERAL DOS PROGRAMAS DO TIPO 'FINALÍSTICO'	192.144.869,00

Público-alvo: 01 - USUARIOS DA POLITICA PUBLICA

- Programa: 0002 - Amortização da Dívida Contratual Resgatada
- Programa: 0101 - Ação Legislativa
- Programa: 0402 - Administração Geral
- Programa: 0403 - Edificações Publicas
- Programa: 0404 - Modernização e Execução Financeira
- Programa: 0803 - Amparo Assistencial a Criança e ao Adolescente
- Programa: 0804 - Erradicação do Trabalho Infantil
- Programa: 0806 - Assistencia a Comunidades Carentes
- Programa: 0807 - Assitencia Social Geral
- Programa: 0808 - Apoio aos Conselhos Municipais
- Programa: 1001 - Programa de Ações Basicas de Saude
- Programa: 1003 - Assistencia Ambulatória e Hospitalar
- Programa: 1005 - Assistencia Farmaceutica
- Programa: 1007 - Ações de Vigilancia Sanitaria Junto a População
- Programa: 1008 - Vigilancia Epidemiologica
- Programa: 1200 - Programa Nacional de Alimentação Escolar - PNAE
- Programa: 1201 - Ensino Fundamental
- Programa: 1203 - Treinamento e Aperfeiçoamento de Profissionais do Ensino Fun
- Programa: 1208 - Ensino Infantil
- Programa: 1212 - Educação de Jovens e Adultos
- Programa: 1215 - Ensino Basico
- Programa: 1301 - Museus, Bibliotecas, Teatros e Centros de Cultura
- Programa: 1303 - Difusão Cultural
- Programa: 1501 - Planejamento e Estruturação Urbana
- Programa: 1502 - Vias Logradouros Urbanos
- Programa: 1503 - Serviços na Manutenção e Qualidade da Limpeza Urbana

- Programa: 1504 - Infraestrutura de Serviços Funerarios
- Programa: 1508 - Terminais Rodoviaris
- Programa: 1601 - Melhorias nas Condições de Habitações Urbanas
- Programa: 1704 - Saneamento Geral da Zona Urbana
- Programa: 1805 - Fortalecimento de Infra-Estrutura Hidrica
- Programa: 2003 - Amparo ao Pequeno Produtor Agricola
- Programa: 2005 - Amparo ao Produtor de Pesca
- Programa: 2011 - Extensão Rural
- Programa: 2083 - Apoio ao Ensino Médio e Pré Vestibular
- Programa: 2084 - Apoio a Formação Acadêmica
- Programa: 2501 - Expansão no Atendimento com Energia Eletrica
- Programa: 2602 - Construção e Pavimentação de Rodovias Municipais
- Programa: 2702 - Desenvolvimento do Desporto
- Programa: 2703 - Lazer
- Programa: 9999 - Reserva de Contigencia



PROGRAMAS DO TIPO 'FINALÍSTICO' POR PÚBLICO-ALVO

PÚBLICO-ALVO	VALOR
01 - USUARIOS DA POLITICA PUBLICA	192.144.869,00
TOTAL GERAL DOS PROGRAMAS DO TIPO 'FINALÍSTICO'	192.144.869,00

Justificativa: 0001 - O PRESENTE VISA ELIMINAR A PRECARIÉDADA DA MAQUINA ADM. ATRAVES DO APERFEIÇOAMENTO DAS AÇÕES ADMINISTRATIVAS.

Programa: 0002 - Amortização da Dívida Contratual Resgatada

Programa: 0101 - Ação Legislativa

Programa: 0402 - Administração Geral

Programa: 0403 - Edificações Públicas

Programa: 0404 - Modernização e Execução Financeira

Programa: 0808 - Apoio aos Conselhos Municipais

Programa: 1303 - Difusão Cultural

Programa: 1501 - Planejamento e Estruturação Urbana

Programa: 1503 - Serviços na Manutenção e Qualidade da Limpeza Urbana

Programa: 1508 - Terminais Rodoviários

Programa: 2005 - Amparo ao Produtor de Pesca

Programa: 2011 - Extensão Rural

Programa: 9999 - Reserva de Contingência

Justificativa: 0002 - SE JUSTIFICA EM RAZÃO DO GRANDE NÚMERO DE DEMANDAS APRESENTADAS PELA POPULAÇÃO

Programa: 0803 - Amparo Assistencial à Criança e ao Adolescente

Programa: 0807 - Assistência Social Geral

Programa: 1001 - Programa de Ações Básicas de Saúde

Programa: 1003 - Assistência Ambulatorial e Hospitalar

Programa: 1008 - Vigilância Epidemiológica

Programa: 1301 - Museus, Bibliotecas, Teatros e Centros de Cultura

Programa: 1502 - Vias Logradouros Urbanos

Programa: 1504 - Infraestrutura de Serviços Funerários

Programa: 1601 - Melhorias nas Condições de Habitações Urbanas

Programa: 1704 - Saneamento Geral da Zona Urbana

Programa: 1805 - Fortalecimento de Infra-Estrutura Hídrica

- Programa: 2003 - Amparo ao Pequeno Produtor Agrícola
- Programa: 2083 - Apoio ao Ensino Médio e Pré Vestibular
- Programa: 2084 - Apoio a Formação Acadêmica
- Programa: 2501 - Expansão no Atendimento com Energia Eletrica
- Programa: 2602 - Construção e Pavimentação de Rodovias Municipais
- Programa: 2702 - Desenvolvimento do Desporto
- Programa: 2703 - Lazer

Justificativa: 0003 - JUSTIFICA-SE PELA NECESSIDADE DE MAIS QUALIDADE NAS POLITICAS PUBLICAS DA EDUCAÇÃO

- Programa: 1200 - Programa Nacional de Alimentação Escolar - PNAE
- Programa: 1201 - Ensino Fundamental
- Programa: 1203 - Treinamento e Aperfeiçoamento de Profissionais do Ensino Fun
- Programa: 1208 - Ensino Infantil
- Programa: 1212 - Educação de Jovens e Adultos
- Programa: 1215 - Ensino Basico

Justificativa: 0004 - EM VIRTUDE DOS INUMEROS PROBLEMAS CONSTATADOS NA AREA, CARECENDO ASSIM, DE MELHORAMENTO NESTA POLITICA PUBLICA.

- Programa: 0804 - Erradicação do Trabalho Infantil
- Programa: 0806 - Assistencia a Comunidades Carentes
- Programa: 1005 - Assistencia Farmaceutica
- Programa: 1007 - Ações de Vigilancia Sanitaria Junto a População

PROGRAMAS DO TIPO 'FINALÍSTICO' POR JUSTIFICATIVA

JUSTIFICATIVA	VALOR
0001 - O PRESENTE VISA ELIMINAR A PRECARIÉDADA DA MAQUINA ADM. ATRAVES DO APERFEIÇOAMENTO DAS AÇÕES ADMINISTRATIVAS.	67.937.993,61
0002 - SE JUSTIFICA EM RAZÃO DO GRANDE NUMERO DE DEMANDAS APRESENTA DAS PELA POPULAÇÃO	50.380.419,83
0003 - JUSTIFICA-SE PELA NECESSIDADE DE MAIS QUALIDADE NAS POLITICAS PUBLICAS DA EDUCAÇÃO	71.898.101,76
0004 - EM VIRTUDE DOS INUMEROS PROBLEMAS CONSTATADOS NA AREA, CARECENDO ASSIM, DE MELHORAMENTO NESTA POLITICA PUBLICA.	1.928.353,80
<b>TOTAL GERAL DOS PROGRAMAS DO TIPO 'FINALÍSTICO'</b>	<b>192.144.869,00</b>

---

Cód	Nome
0002	Amortização da Dívida Contratual Resgatada
0101	Ação Legislativa
0402	Administração Geral
0403	Edificações Públicas
0404	Modernização e Execução Financeira
0803	Amparo Assistencial à Criança e ao Adolescente
0804	Erradicação do Trabalho Infantil
0806	Assistência a Comunidades Carentes
0807	Assistência Social Geral
0808	Apoio aos Conselhos Municipais
1001	Programa de Ações Básicas de Saúde
1003	Assistência Ambulatorial e Hospitalar
1005	Assistência Farmacêutica
1007	Ações de Vigilância Sanitária Junto a População
1008	Vigilância Epidemiológica
1200	Programa Nacional de Alimentação Escolar - PNAE
1201	Ensino Fundamental
1203	Treinamento e Aperfeiçoamento de Profissionais do Ensino Fun
1208	Ensino Infantil
1212	Educação de Jovens e Adultos
1215	Ensino Básico
1301	Museus, Bibliotecas, Teatros e Centros de Cultura
1303	Difusão Cultural
1501	Planejamento e Estruturação Urbana
1502	Vias Logradouros Urbanos
1503	Serviços na Manutenção e Qualidade da Limpeza Urbana
1504	Infraestrutura de Serviços Funerários
1508	Terminais Rodoviários
1601	Melhorias nas Condições de Habitações Urbanas
1704	Saneamento Geral da Zona Urbana
1805	Fortalecimento de Infra-Estrutura Hídrica
2003	Amparo ao Pequeno Produtor Agrícola
2005	Amparo ao Produtor de Pesca
2011	Extensão Rural
2083	Apoio ao Ensino Médio e Pré Vestibular
2084	Apoio à Formação Acadêmica
2501	Expansão no Atendimento com Energia Elétrica
2602	Construção e Pavimentação de Rodovias Municipais
2702	Desenvolvimento do Desporto
2703	Lazer
9999	Reserva de Contingência

Total de programas : 041

- 
- Ação.....: 0001 - Amortização da Dívida Contratual Resgatada  
Descrição: Amortização da Dívida Contratual Resgatada
- Ação.....: 0002 - Cumprimento de Sentenças Judiciais  
Descrição: Cumprir Sentenças Judiciais e Dívidas de Pequenos Valores Determinadas pelo Poder Judiciário.
- Ação.....: 0003 - Contribuição para Formação do PASEP  
Descrição: Cumprir Determinação Legal de Repasse a União Referente a 1 Um por Cento da Receita Municipal para Formação do Patrimônio do Servidor Público - Pasep.
- Ação.....: 1002 - Ampliação da Rede de Energia Eletrica  
Descrição: Ampliação da Rede de Energia Eletrica
- Ação.....: 1003 - Construção de Casas Populares  
Descrição: Construção de Casas Populares
- Ação.....: 1005 - Construção, Reforma e Ampliação de Praças, Parques e Jardins  
Descrição: Construção, Reforma e Ampliação de Praças, Parques e Jardins
- Ação.....: 1008 - Construção e Reforma de Cemitérios  
Descrição: Construção e Reforma de Cemitérios
- Ação.....: 1009 - Construção, Reforma, Urbanização e Pavimentação de Ruas e Avenidas  
Descrição: Pavimentação de Ruas e Avenidas
- Ação.....: 1011 - Ampliação da Rede de Saneamento Básico  
Descrição: Ampliação da Rede de Saneamento Básico
- Ação.....: 1012 - Construção, Recuperação e Conservação de Estradas Vicinais  
Descrição: Beneficiamento de Estradas Vicinais e Construção de Obras Darte
- Ação.....: 1014 - Const. Ref. e Ampl. da Infraestrutura Hídrica (Sist. Abast., Açudes, Poços, Bar.  
Descrição: Ampliação da Rede de Infraestrutura Hídrica, Construção de Açudes, Poços, Barragens, Redes de Distribuição e Demais Ações Destinadas a Ampliação e Defesa Contra as Secas.
- Ação.....: 1018 - Reforma e Ampliação de Hospitais e da Rede de Atendimento de Média e Alta Comp  
Descrição: Ampliação, Reforma e Ampliação de Hospitais e da Rede de Atendimento de Média e Alta Complexidade
- Ação.....: 1019 - Construção, Reforma e Ampliação de Unidades de Saúde  
Descrição: Construção, Reforma e Ampliação de Unidades de Saúde
- Ação.....: 1020 - Construção, Reforma e Ampliação de Unidades de Assistência Social  
Descrição: Construção, Reforma e Ampliação de Unidades de Assistência Social
- Ação.....: 1021 - Programa de Melhorias Habitacionais  
Descrição: Programa de Melhorias Habitacionais
- Ação.....: 1022 - Const. Reforma e Amp. de Unid. de Apoio à Criança e ao Adolescente  
Descrição: Const. Reforma e Amp. de Unid. de Apoio à Criança e ao Adolescente
- Ação.....: 1023 - Construção, Reforma e Ampliação de Unidades Desportivas

- 
- Descrição: Construção, Reforma e Ampliação de Unidades Desportivas
- Ação.....: 1024 - Construção de uma Rodoviária no Município  
Descrição: Construção de uma Rodoviária no Município
- Ação.....: 1025 - Instalação de Hidrômetros na Sede e Distritos  
Descrição: Instalação de Hidrômetros na Sede e Distritos
- Ação.....: 1026 - Construção, Reforma e Ampliação de Unidades Escolares  
Descrição: Construção, Reforma e Ampliação de Unidades Escolares
- Ação.....: 1027 - Construção, Reforma e Ampliação de Unidades do Ensino Infantil  
Descrição: Construção, Reforma e Ampliação de Unidades do Ensino Infantil
- Ação.....: 1028 - Construção, Reforma e Ampliação de Unidades do Ensino Fundamental  
Descrição: Construção, Reforma e Ampliação de Unidades do Ensino Fundamental
- Ação.....: 1032 - Construção de um Centro de Comercialização de Produtos Artesanais  
Descrição: Construção de um Centro de Comercialização de Produtos Artesanais
- Ação.....: 1033 - Construção, Reforma e Ampliação de Matadouros e Mercados Públicos  
Descrição: Construção, Reforma e Ampliação de Matadouros e Mercados Públicos
- Ação.....: 1034 - Construção da Ciclovia na sede com pavimentação asfáltica  
Descrição: Construção da Ciclovia na sede com pavimentação asfáltica
- Ação.....: 1035 - Instalar Mini Usina de Beneficiamento do Pescado  
Descrição: Instalar Mini Usina de Beneficiamento do Pescado
- Ação.....: 1136 - Construção, Reforma e Ampliação de Bibliotecas Públicas  
Descrição: Construção, Reforma e Ampliação de Bibliotecas Públicas
- Ação.....: 1138 - Construção e Reforma de Equipamentos Culturais  
Descrição: Assegurar a Infra Estrutura Adequada para Construir, Reformar e Ampliar os Equipamentos Culturais do Município, Visando Estimular a População na Participação das Manifestações Culturais das Comunidades.
- Ação.....: 1139 - Construção e Melhorias de Passagem Molhada  
Descrição: Construção e Melhorias de Passagens Molhadas.
- Ação.....: 1140 - Implantação e Adequação de Bibliotecas Escolares na Rede de Educação Básica  
Descrição: Implantar, Adequar e Estruturar Bibliotecas na Rede de Escolas do Município.
- Ação.....: 2001 - Manutenção do Poder Legislativo  
Descrição: Manutenção do Poder Legislativo
- Ação.....: 2002 - Manutenção das Atividades Gerais do Gabinete do Prefeito  
Descrição: Manutenção das Atividades Gerais do Gabinete do Prefeito
- Ação.....: 2003 - Manutenção da Secretaria Municipal de Governo  
Descrição: Manutenção da Secretaria Municipal de Governo
- Ação.....: 2005 - Manutenção do Departamento Contábil e de Controle Interno

---

Descrição:	Manutenção do Departamento Contábil e de Controle Interno
Ação.....: 2008	- Programa Nacional de Alimentação Escolar - PNAE - CRECHE
Descrição:	Programa Nacional de Alimentação Escolar - PNAE - CRECHE
Ação.....: 2009	- Programa Nacional de Alimentação Escolar - PNAE - PRE-ESCOLAR
Descrição:	Programa Nacional de Alimentação Escolar - PNAE - PRE-ESCOLAR
Ação.....: 2010	- Programa Nacional de Alimentação Escolar - PNAE - ENSINO FUNDAMENTAL
Descrição:	Programa Nacional de Alimentação Escolar - PNAE - ENSINO FUNDAMENTAL
Ação.....: 2011	- Manutenção do FUNDEB 40% Ensino Fundamental
Descrição:	Manutenção do FUNDEB 40 Ensino Fundamental
Ação.....: 2012	- Manutenção do FUNDEB 40% - Ensino Infantil
Descrição:	Manutenção do FUNDEB 40 - Ensino Infantil
Ação.....: 2013	- Manutenção do FUNDEB 40% - EJA
Descrição:	Manutenção do FUNDEB 40 - EJA
Ação.....: 2014	- Manutenção do Transporte de Alunos
Descrição:	Manutenção do Transporte de Alunos
Ação.....: 2016	- Manutenção e Conservação de Equipamentos e Serviços Urbanos
Descrição:	Executar Ações para Manutenção e Preservação dos Bens de Uso Comum; Melhoria e Ampliação dos Equipamentos e Serviços Urbanos.
Ação.....: 2017	- Manutenção da Secretaria de Obras e Serviços Urbanos
Descrição:	Manutenção da Secretaria de Obras e Serviços Urbanos
Ação.....: 2018	- Serviços na Manutenção e Qualidade da Limpeza Urbana
Descrição:	Serviços na Manutenção e Qualidade da Limpeza Urbana
Ação.....: 2020	- Apoio ao Pequeno Produtor (Realização de Feiras, Capacitação, Cadastro no PNAE/PAA)
Descrição:	Apoio ao Pequeno Produtor
Ação.....: 2021	- Extensão e Cooperativismo Rural
Descrição:	Incentivar e Apoiar o Cooperativismo Rural.
Ação.....: 2022	- Programa Nacional de Alimentação Escolar - PNAE - EJA
Descrição:	Programa Nacional de Alimentação Escolar - PNAE - EJA
Ação.....: 2023	- Programa Nacional de Alimentação Escolar - PNAE - MAIS EDUCAÇÃO FUNDAMENTAL
Descrição:	Programa Nacional de Alimentação Escolar - PNAE - MAIS EDUCAÇÃO FUNDAMENTAL
Ação.....: 2024	- Manutenção do Programa de Saúde Bucal
Descrição:	Manutenção do Programa de Saúde Bucal
Ação.....: 2025	- Manutenção do Programa de Agente Comunitário de Saúde
Descrição:	Manutenção do Programa de Agente Comunitário de Saúde
Ação.....: 2026	- Manutenção do Programa de Vigilância Sanitária



- 
- Descrição: Manutenção do Programa de Vigilancia Sanitaria
- Ação.....: 2027 - Programa de Vigilancia Epidemiológica  
Descrição: Programa de Vigilancia Epidemiológica
- Ação.....: 2028 - Manutenção da Assistencia Hospitalar e Ambulatorial  
Descrição: Manutenção da Assistencia Hospitalar e Ambulatorial
- Ação.....: 2031 - Programa de Difusão Cultural  
Descrição: Programa de Difusão Cultural
- Ação.....: 2032 - Manutenção da Secretaria de Cultura Esporte e Juventude  
Descrição: Manutenção da Secretaria de Cultura Esporte e Juventude
- Ação.....: 2033 - Manutenção dos Programas Esportivos  
Descrição: Manutenção dos Programas Esportivos
- Ação.....: 2034 - Manutenção do Serviço Autonomo de Agua e Esgoto  
Descrição: Manutenção do Serviço Autonomo de Agua e Esgoto
- Ação.....: 2035 - Ampliação e Manutenção do Sistema de Tratamento de Agua e Esgoto  
Descrição: Ampliação e Manutenção do Sistema de Tratamento de Agua e Esgoto
- Ação.....: 2036 - Manutenção dos Conselhos Vinculados  
Descrição: Manutenção dos Conselhos Vinculados
- Ação.....: 2037 - Manutenção do Conselho Tutelar  
Descrição: Manutenção do Conselho Tutelar
- Ação.....: 2038 - Aprimoramento da Gestão do Igd Suas  
Descrição: Aprimoramento da Gestão do Igd Suas
- Ação.....: 2040 - Capacitação dos profissionais da SAAE  
Descrição: Capacitação dos profissionais da SAAE
- Ação.....: 2045 - Manutenção do Fundo Municipal da Criança e do Adolescente  
Descrição: Manutenção do Fundo Municipal da Criança e do Adolescente
- Ação.....: 2046 - Bloco de Proteção Social Básica - PAIF/CRAS, SCFV e Equipe Volante  
Descrição: Bloco de Proteção Social Básica - PAIF/CRAS, SCFV e Equipe Volante
- Ação.....: 2047 - Manutenção da Secretaria de Assistencia Social  
Descrição: Manutenção da Secretaria de Assistencia Social
- Ação.....: 2048 - Manutenção da Secretaria de Agricultura Reforma Agrária e Recursos Hidricos  
Descrição: Manutenção da Secretaria de Agricultura Reforma Agrária e Recursos Hidricos
- Ação.....: 2049 - Reserva de Contigencia  
Descrição: Reserva de Contigencia
- Ação.....: 2056 - Consorcio Publico - Residuos Solidos  
Descrição: Consorcio Publico - Residuos Solidos

- 
- Ação.....: 2057 - Consorcio Publico de Saude  
Descrição: Consorcio Publico de Saude
- Ação.....: 2062 - Manutenção da Secretaria de Administração e Finanças  
Descrição: Manutenção da Secretaria de Administração e Finanças
- Ação.....: 2063 - Remuneração dos Profissionais do Magistério - Ensino Fundamental - FUNDEB - 60%  
Descrição: Remuneração dos Profissionais do Magistério - Ensino Fundamental - FUNDEB 60
- Ação.....: 2064 - Remuneração dos Profissionais do Magistério - Ensino Infantil - FUNDEB 60%  
Descrição: Remuneração dos Profissionais do Magistério - Ensino Infantil - FUNDEB 60
- Ação.....: 2065 - Remuneração dos Profissionais do Magisterio - EJA - FUNDEB 60%  
Descrição: Remuneração dos Profissionais do Magisterio - EJA - FUNDEB 60
- Ação.....: 2067 - Manutenção da Secretaria de Educação  
Descrição: Manutenção da Secretaria de Educação
- Ação.....: 2068 - Manutenção da Secretaria de Saúde  
Descrição: Manutenção da Secretaria de Saúde
- Ação.....: 2070 - Gestão de Benefícios Eventuais  
Descrição: Gestão de Benefícios Eventuais
- Ação.....: 2073 - Programa Acessuas  
Descrição: Programa Acessuas
- Ação.....: 2075 - Gestão do Programa Bolsa Família-IGDBF  
Descrição: Gestão do Programa Bolsa Família
- Ação.....: 2076 - Manutenção da Casa do Cidadão  
Descrição: Manutenção da Casa do Cidadão
- Ação.....: 2077 - Funcionamento de Cursos Profissionalizantes  
Descrição: Funcionamento de Cursos Profissionalizantes
- Ação.....: 2079 - Fortalecimento das Entidades de PSB/PSE/Crianças e Adolescentes  
Descrição: Fortalecimento das Entidades de PSB/PSE/Crianças e Adolescentes
- Ação.....: 2083 - Apoio ao Ensino Médio e Pre Vestibular  
Descrição: Apoio ao Ensino Médio e Pre Vestibular
- Ação.....: 2084 - Apoio a Formação Acadêmica  
Descrição: Apoio a Formação Acadêmica
- Ação.....: 2085 - Realização de Convênios de Coperação Técnica com Entidades Públicas e Privada  
Descrição: Realizar Convênio de Cooperação Técnica com Entidades Públicas e Privadas, Objetivando Assegurar o Conhecimento e Orientação Necessários a Participação nas Lutas por Melhorias para o Município, Seja Atraves de Incremento de Recursos, Seja pela Adoção de N
- Ação.....: 2086 - Manutenção das Atividades Gerais do Gabinete do Vice-Prefeito

- Descrição: Manutenção das Atividades Gerais do Gabinete do Vice-Prefeito
- Ação.....: 2087 - Manutenção das Atividades da Ouvidoria e Procuradoria Jurídica do Município  
Descrição: Receber e Encaminhar as Demandas aos Órgãos Competentes por Sua Apuração, Cobrando Respostas Satisfatórias e Adequadas, Disponibilizando ao Reclamante as Informações sobre as Medidas Tomadas com Relação ao Caso Notificado a Ouvidoria e Propor Medidas e So
- Ação.....: 2088 - Apoio as Ações de Segurança Pública e ao Poder Judiciário  
Descrição: Apoiar as Ações de Manutenção da Segurança Pública e do Poder Judiciário.
- Ação.....: 2089 - Fortalecimento da Infra Estrutura do Município  
Descrição: Construir e Recuperar Açudes, Barragens Cisternas, Chafariz, Adutoras e Poços Profundos para Atendimento do Homem do Campo e Desenvolvimento de Projetos Agroecológicos.
- Ação.....: 2090 - Manutenção das Atividades de Atenção Básica de Saúde  
Descrição: Manutenção das Atividades de Atenção Básicas de Saúde
- Ação.....: 2091 - Manutenção do Programa Primeira Infância no Suas/Criança Feliz  
Descrição: Manutenção do Programa Primeira Infância no Suas/Criança Feliz
- Ação.....: 2092 - Atendimento as Pessoas Vulnerabilizadas  
Descrição: Conceder Benefício Eventuais no Ambito da Política Social em Relação a Política de Saúde, Visando a Concessão Atraves das Políticas de Saúde Publicas, com Doações de Orteses, Próteses, Aparelhos Ortopédicos, Dentaduras, e Demais.
- Ação.....: 2093 - Fortalecimento das Instâncias Colegiados do SUS  
Descrição: Apoiar e Fortalecer as Instâncias Colegiadas do Sus, Inclusive Proporcionando-Lhes a Participação em Cursos Seminários e Eventos Necessários a Sua Qualificação; Realizar Conferência Municipal de Saúde e Outros Eventos para Fortalecimento do Cms.
- Ação.....: 2094 - Manutenção das Atividades do Programa Saúde da Família  
Descrição: Manter as Ações do Programa Saúde da Família.
- Ação.....: 2095 - Funcionamento da Rede Escolar de Ensino Infantil  
Descrição: Funcionamento da Rede Escolar de Ensino Infantil
- Ação.....: 2096 - Aquisição de Veículos do Transporte Escolar  
Descrição: Aquisição de Veículos para Ampliação e Melhoria do Transporte Escolar.
- Ação.....: 2097 - Fortalecimento do Conselho do Controle Social, Escolar, Gremio e Associações  
Descrição: Fortalecer a Participação Popular na Educação do Município Atraves dos Conselhos Escolares e do Fundeb, Bem Como, Grêmios e Associações.
- Ação.....: 2098 - Funcionamento da Rede Escolar de Ensino Fundamental  
Descrição: Funcionamento da Rede Escolar de Ensino Fundamental
- Ação.....: 2099 - Funcionamento da Rede Escolar da Educação de Jovens e Adultos  
Descrição: Funcionamento da Rede Escolar da Educação de Jovens e Adultos
- Ação.....: 2100 - Realização das Conferências Municipais  
Descrição: Realização das Conferências Municipais
- Ação.....: 2101 - AEPETI- Erradicação do Trabalho Infantil

---

Descrição: AEPETI- Erradicação do Trabalho Infantil

Ação.....: 2102 - Manutenção do Programa BPC na Escola  
Descrição: Manutenção do Programa BPC na Escola

Ação.....: 2103 - Fortalecimento das Instâncias de Controle Social - CMAS  
Descrição: Fortalecimento das Instâncias de Controle Social - CMAS

Ação.....: 2104 - Manutenção do Programa de Assistência Farmacêutica  
Descrição: Manutenção do Programa de Assistência Farmacêutica

Ação.....: 2105 - Manutenção das atividades da Controladoria Geral do Município  
Descrição: Manutenção das atividades da Controladoria Geral do Município

Ação.....: 2110 - Capacitação e Treinamento para os professores da rede de ensino  
Descrição: Capacitação e Treinamento para os professores da rede de ensino

Ação.....: 2120 - Aquisição de Máquinas e Equipamentos para Fort. da Agric. Familiar  
Descrição: Aquisição de Máquinas e Equipamentos para Fort. da Agric. Familiar

Total de ações : 106